

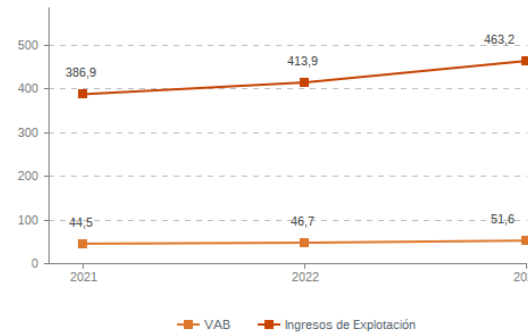
## Sistema Productivo: Agroalimentario

### Actividad: Mayoristas de frutas y hortalizas

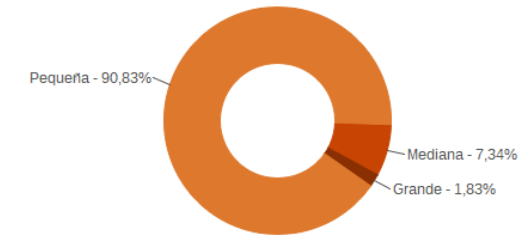
#### ESTUDIO GLOBAL

	Peso en el SPS
<b>Empresas</b> 109	<b>5,32%</b>
<b>Ingresos</b> 463,2 mill. euros	<b>3,43%</b>
<b>VAB</b> 51,6 mill. euros	<b>2,85%</b>
<b>Empleos</b> 1.212	<b>3,74%</b>

**Evolución del VAB y de los Ingresos**  
Agregado, mill. euros (2021-2023)



**Estructura empresarial**  
(2023)



#### Principales datos económicos

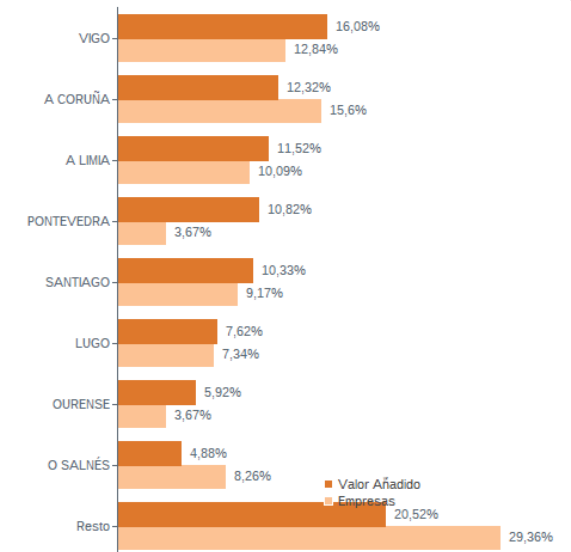
Medianas	2021	2022	2023
Variación de los ingresos de explotación	1,40%	8,12%	11,28%
Variación del valor añadido bruto	4,63%	3,27%	8,91%
Rotación de activos	2,07	2,28	2,22
Margen de explotación	2,23%	2,86%	2,10%
Rentabilidad económica	6,19%	6,48%	5,09%
Rentabilidad financiera	11,10%	10,33%	10,66%
Coste de la deuda	2,58%	2,53%	3,50%
Apalancamiento	0,02	0,04	0,01
Empleo (media agregada)	11	12	12
Ingresos por empleado (€)	230.902	256.994	288.655
Valor añadido bruto por empleado (€)	34.984	36.578	40.444
Coste medio por empleado (€)	25.119	25.078	26.939

#### Distribución geográfica (2023)

Por provincia

Provincia	Empresas	VAB (mill. euros)
<b>A CORUÑA</b>	<b>40</b>	<b>15,0</b>
<b>LUGO</b>	<b>19</b>	<b>6,0</b>
<b>OURENSE</b>	<b>20</b>	<b>12,9</b>
<b>PONTEVEDRA</b>	<b>30</b>	<b>17,6</b>

#### Por comarca



## Sistema Productivo: Agroalimentario

### Actividad: Mayoristas de frutas y hortalizas

#### RANKING EMPRESAS 2023

##### Por ingresos

	VAB	Ingresos
1- FROIZ, FRUTAS Y VERDURAS, S.A.	4.144,6 mil. €	70.200,7 mil. €
2- EUROBANAN-GALICIA, S.L.U.	4.026,6 mil. €	54.899,0 mil. €
3- DEL FRAILE FRUTAS Y VERDURAS, S.L.	1.297,1 mil. €	16.013,0 mil. €
4- FRUTERIAS DOI, S.L.	2.467,1 mil. €	14.433,8 mil. €
5- FRUTAS DOMINGUEZ OUBIÑA, S.L.	930,1 mil. €	13.400,5 mil. €
6- FRUTAS SOL VIGO, S.L.	1.305,1 mil. €	12.474,0 mil. €
7- HORTOVERIN, S.L.	2.175,3 mil. €	12.257,2 mil. €
8- HORTICOLAS GALEGAS, S.L.	1.504,7 mil. €	12.188,1 mil. €

##### Por VAB

	VAB	Ingresos
1- FROIZ, FRUTAS Y VERDURAS, S.A.	4.144,6 mil. €	70.200,7 mil. €
2- EUROBANAN-GALICIA, S.L.U.	4.026,6 mil. €	54.899,0 mil. €
3- FRUTERIAS DOI, S.L.	2.467,1 mil. €	14.433,8 mil. €
4- HORTOVERIN, S.L.	2.175,3 mil. €	12.257,2 mil. €
5- FRUTAS LUGO, S.L.	1.996,9 mil. €	11.047,8 mil. €
6- LEGUFRUT AGRO, S.L.	1.693,5 mil. €	7.940,8 mil. €
7- HORTICOLAS GALEGAS, S.L.	1.504,7 mil. €	12.188,1 mil. €
8- FRUTAS SOL VIGO, S.L.	1.305,1 mil. €	12.474,0 mil. €

##### Por empleo

	Nº empleados	Ingresos por empleado	VAB por empleado
1- FROIZ, FRUTAS Y VERDURAS, S.A.	119	589.922 €	34.829 €
2- EUROBANAN-GALICIA, S.L.U.	99	554.536 €	40.673 €
3- FRUTERIAS DOI, S.L.	80	180.423 €	30.838 €
4- HORTOVERIN, S.L.	63	194.558 €	34.529 €
5- LEGUFRUT AGRO, S.L.	51	155.703 €	33.206 €
6- FRUTAS SOL GALICIA SUR, S.L.	36	118.555 €	19.946 €
7- FRUTAS SOL VIGO, S.L.	34	366.883 €	38.385 €
8- FRUTAS RAUL, S.L.	32	149.945 €	22.516 €

## Sistema Productivo: Agroalimentario

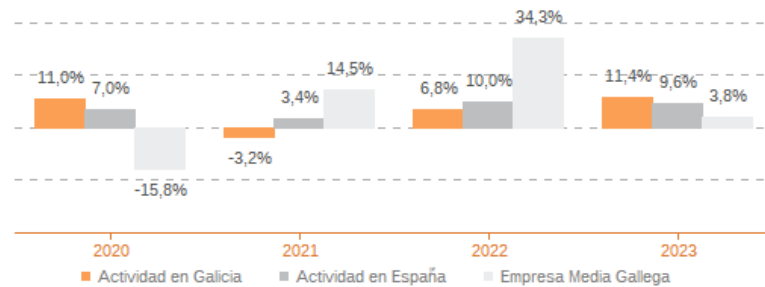
### Actividad: **Mayoristas de frutas y hortalizas**

#### ESTUDIO COMPARATIVO

Actividad en Galicia -- Actividad en España -- Empresa media gallega  
Para una muestra homogénea a 5 años

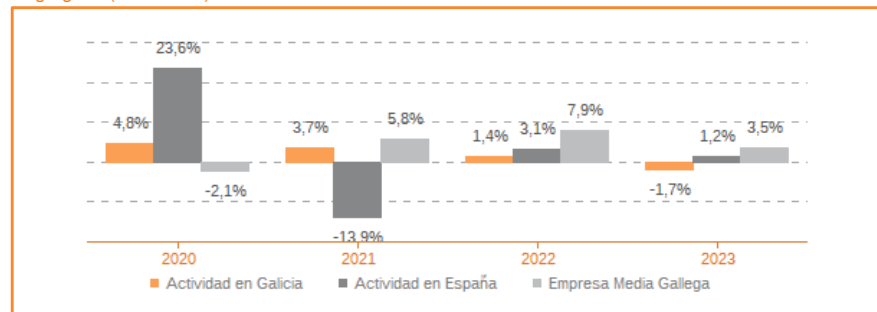
#### Tasa variación de los ingresos de explotación

Agregado (2020-2023)



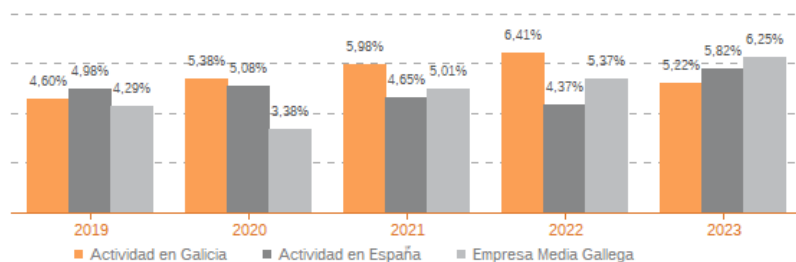
#### Tasa de variación del empleo

Agregado (2020-2023)



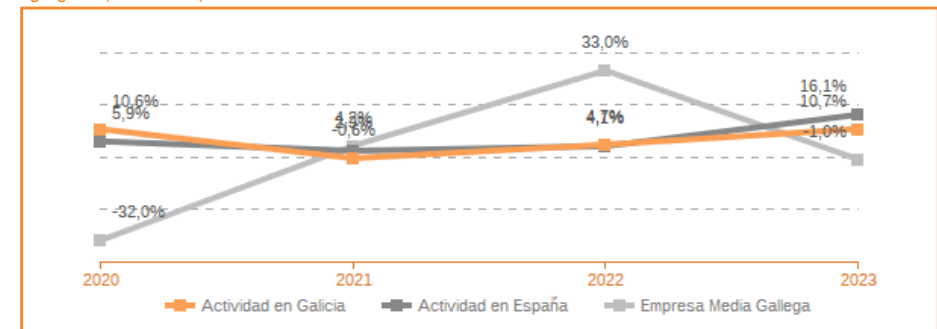
#### Evolución de rentabilidad económica

Medianas (2020-2023)



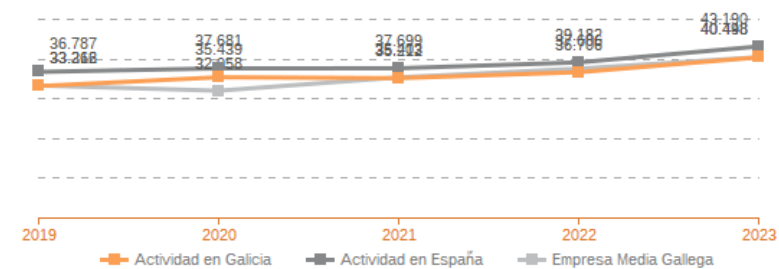
#### Tasa de variación del VAB

Agregado (2020-2023)



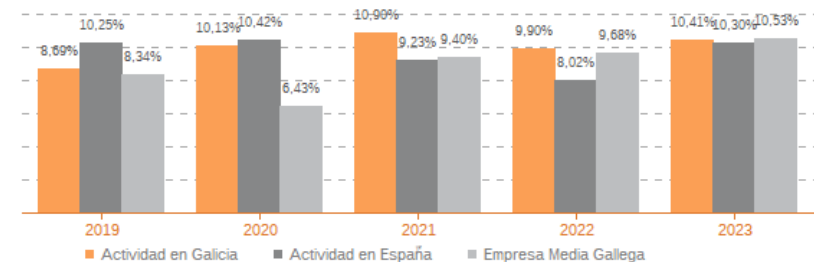
#### Evolución de la productividad del empleo

VAB por empleado, euros / Medianas (2019-2023)



#### Evolución de rentabilidad financiera

Medianas (2020-2023)



## Sistema Productivo: Agroalimentario

### Actividad: Mayoristas de frutas y hortalizas

#### LIDERES DE LA ACTIVIDAD

##### Operaciones, inversión y financiación\*

	Líder	2023	Diferencia sector
Consumos de explotación	FRUTAS DEL FRAILE, S.L.	0,45%	-76,87
Valor añadido bruto (VAB)	FRUTAS DEL FRAILE, S.L.	91,41%	+77,37
Gastos de personal	TERESO VILLAGARCIA, S.L.	1,19%	-8,61
Resultado de explotación (EBIT)	OBENFIELD, S.L.	31,20%	+29,10
Resultado financiero	FRUTAS DEL FRAILE, S.L.	51,07%	+51,19
Resultado del ejercicio	FRUTAS DEL FRAILE, S.L.	68,43%	+67,13
Activo no corriente	MONCHO LOGISTICA DE REFRIGERACION, S.L.	77,84%	+52,78
Inmovilizado intangible	HORTICOLAS JAVIER MIRANDA, S.L.	2,56%	+2,44
Activo corriente	FROITONOSO CORUÑA, S.L.L.	100,00%	+24,49
Patrimonio neto	FRUTAS DEL FRAILE, S.L.	98,06%	+52,88
Pasivo no corriente	HORTICOLAS GALEGAS, S.L.	0,01%	-7,76
Pasivo corriente	FRUTAS DEL FRAILE, S.L.	1,68%	-45,89

\* Los % están calculados sobre el total de ingresos de explotación, sobre el activo total para las variables de activo y sobre el pasivo total para las variables de pasivo.

##### Ratios de rentabilidad

	Líder	2023	Diferencia sector
Rentabilidad económica	OBENFIELD, S.L.	32,72%	+27,63
Rentabilidad financiera	FRUTERIAS DOI, S.L.	92,52%	+81,86
Margen	OBENFIELD, S.L.	31,20%	+29,10

##### Ratios de liquidez

	Líder	2023	Diferencia sector
Liquidez	FRUTAS DEL FRAILE, S.L.	20,54	+18,92
Liquidez inmediata	FRUTAS DEL FRAILE, S.L.	20,54	+19,19
Fondo de maniobra/inversión	FRUTAS DEL FRAILE, S.L.	95,13%	+52,96
Solidez	COTELO Y NAYA, S.L.	458,05	+456,34

##### Solvencia

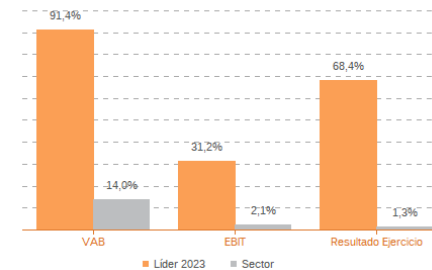
	Líder	2023	Diferencia sector
Endeudamiento	FRUTAS DEL FRAILE, S.L.	0,02	-1,18
Calidad de la deuda	ALMACENES FENIX, S.L.	100,00%	+41,67
Solvencia total	FRUTAS DEL FRAILE, S.L.	51,67	+49,85

##### Eficiencia y estructura de costes

	Líder	2023	Diferencia sector
VAB por empleado (€)	PATATAS HERMANOS CASAS NIETO, S.L.	255.531	+215.087
Ingresos por empleado (€)	PATATAS HERMANOS CASAS NIETO, S.L.	2.979.223	+2.690.568
Periodo medio de cobro (días)	SERVICIO A LA CADENA DE DISTR. HISPANICA	0	-41
Periodo medio de pago (días)	FRUTAS DEL FRAILE, S.L.	489	+435
Rotación de existencias	AVALONERKS, S.L.	14.356,66	+14.315,79
Rotación de activos	PATACAS EGIDO, S.L.	15,61	+13,39
Coste de la deuda	FRUTAS ROBERTO, S.L.	0,03%	-3,47
Coste por empleado (€)	PRODUCTOS ALIMENTACION CASTIÑEIRA, S.L.	8.934	-18.005

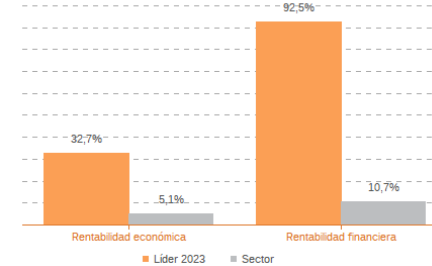
Los valores del sector corresponden a la mediana.

#### Comparación de resultados (2023)



Valor añadido bruto (VAB):  
FRUTAS DEL FRAILE, S.L.  
Resultado de explotación (EBIT):  
OBENFIELD, S.L.  
Resultado del ejercicio:  
FRUTAS DEL FRAILE, S.L.

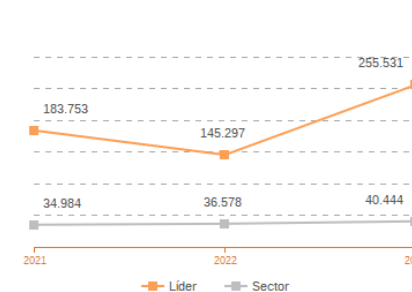
#### Comparación de rentabilidades (2023)



Rentabilidad económica:  
OBENFIELD, S.L.  
Rentabilidad financiera:  
FRUTERIAS DOI, S.L.

Los valores del sector corresponden a la mediana.

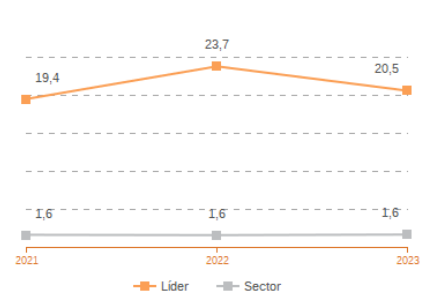
#### Comparación del VAB por empleado (2021-2023)



##### Líderes

2021: GALICIA PLATANOS DISTRIBUCION, S.L.  
2022: CASTAÑAS RAFAEL, S.L.  
2023: PATATAS HERMANOS CASAS NIETO, S.L.

#### Comparación de la liquidez (2021-2023)



##### Líderes

2021: PATATAS VICENTE, S.L.  
2022: FRUTAS DEL FRAILE, S.L.  
2023: FRUTAS DEL FRAILE, S.L.

Los valores del sector corresponden a la mediana.

## Sistema Productivo: Agroalimentario

### Actividad: **Mayoristas de frutas y hortalizas**

#### INDICADORES ARDÁN DE MEJORES PRÁCTICAS\*

Alta Productividad--Alto Rendimiento--Fortaleza Financiera--Gacela--Generadora de Riqueza--Global--Innovadora—Circular--Empresa Igual en Género--Gestión del Talento



**1 empresas**

**0,92%**  
de las empresas de la actividad

**0,05%**  
de las empresas del sistema productivo

DEL FRAILE FRUTAS Y VERDURAS, S.L.



**2 empresas**

**1,83%**  
de las empresas de la actividad

**0,10%**  
de las empresas del sistema productivo

CHEF MAESTRO GALICIA, S.L.  
NOROESTE DE PATATAS, S.L.



**1 empresas**

**0,92%**  
de las empresas de la actividad

**0,05%**  
de las empresas del sistema productivo

HORTOVERIN, S.L.

**Sistema Productivo: Agroalimentario**

**Actividad: Mayoristas de frutas y hortalizas**

---

**INDICADORES ARDÁN DE MEJORES PRÁCTICAS\***

Alta Productividad--Alto Rendimiento--Fortaleza Financiera--Gacela--Generadora de Riqueza--Global--Innovadora—Circular--Empresa Igual en Género--Gestión del Talento