

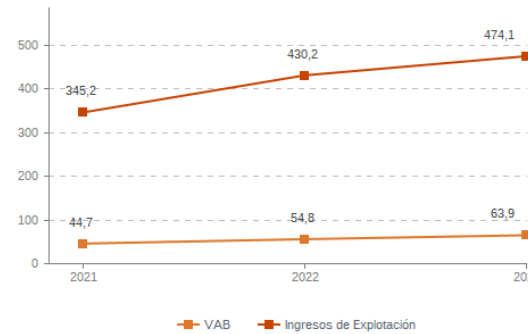
## Sistema Productivo: Agroalimentario

### Actividad: **Mayoristas y minoristas de bebidas**

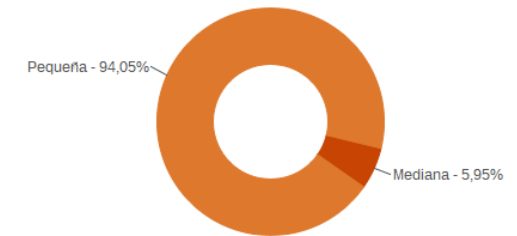
#### ESTUDIO GLOBAL

	Peso en el SPS
<b>Empresas</b> 168	<b>8,11%</b>
<b>Ingresos</b> 474,1 mill. euros	<b>3,46%</b>
<b>VAB</b> 63,9 mill. euros	<b>3,47%</b>
<b>Empleos</b> 1.491	<b>4,51%</b>

**Evolución del VAB y de los Ingresos**  
Agregado, mill. euros (2021-2023)



**Estructura empresarial**  
(2023)



#### Principales datos económicos

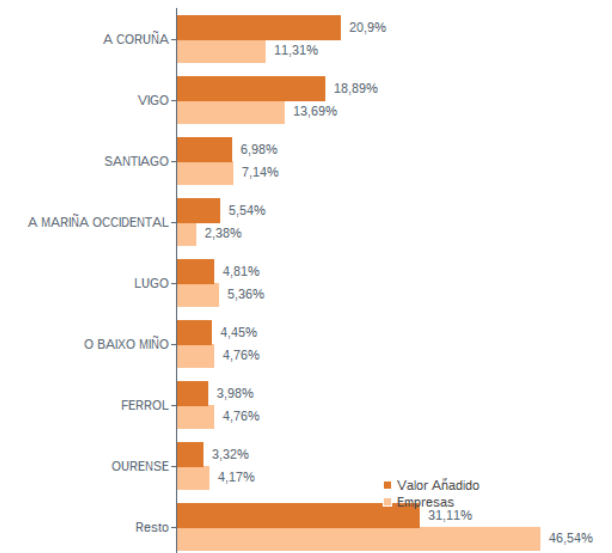
Medianas	2021	2022	2023
Variación de los ingresos de explotación	23,01%	27,26%	10,32%
Variación del valor añadido bruto	20,71%	31,88%	13,39%
Rotación de activos	2,02	2,36	2,47
Margen de explotación	2,44%	2,31%	3,00%
Rentabilidad económica	3,92%	5,43%	5,49%
Rentabilidad financiera	9,33%	11,39%	12,75%
Coste de la deuda	2,54%	2,68%	3,93%
Apalancamiento	0,01	0,02	0,02
Empleo (media agregada)	8	9	9
Ingresos por empleado (€)	251.582	277.083	287.311
Valor añadido bruto por empleado (€)	29.862	34.251	37.887
Coste medio por empleado (€)	22.472	25.011	27.259

#### Distribución geográfica (2023)

Por provincia

Provincia	Empresas	VAB (mill. euros)
<b>A CORUÑA</b>	<b>65</b>	<b>27,3</b>
<b>LUGO</b>	<b>31</b>	<b>12,5</b>
<b>OURENSE</b>	<b>16</b>	<b>4,8</b>
<b>PONTEVEDRA</b>	<b>56</b>	<b>19,3</b>

#### Por comarca



## Sistema Productivo: Agroalimentario

### Actividad: **Mayoristas y minoristas de bebidas**

#### RANKING EMPRESAS 2023

##### Por ingresos

##### VAB

##### Ingresos

1- DISGOBE, S.A.	2.137,3 mil. €	28.159,4 mil. €
2- VOLDISTRIBUCION CORUÑA, S.L.	3.292,7 mil. €	21.407,0 mil. €
3- ESTRELLA GALICIA INTERNACIONAL, S.L.	4.001,6 mil. €	20.140,6 mil. €
4- SUCESORES DE MARCELINO FERNANDEZ, S.L.	1.723,8 mil. €	13.590,0 mil. €
5- MIGUEL DOMINGUEZ NUÑEZ, S.L.	1.083,1 mil. €	13.526,2 mil. €
6- CARREIRAS CILLERO, S.L.	1.569,2 mil. €	12.683,8 mil. €
7- VINIGALICIA, S.L.	1.494,6 mil. €	12.668,4 mil. €
8- INVERAVANTE SELECTA, S.L.	925,9 mil. €	11.712,0 mil. €

##### Por VAB

##### VAB

##### Ingresos

1- ESTRELLA GALICIA INTERNACIONAL, S.L.	4.001,6 mil. €	20.140,6 mil. €
2- VOLDISTRIBUCION CORUÑA, S.L.	3.292,7 mil. €	21.407,0 mil. €
3- DISGOBE, S.A.	2.137,3 mil. €	28.159,4 mil. €
4- SUCESORES DE MARCELINO FERNANDEZ, S.L.	1.723,8 mil. €	13.590,0 mil. €
5- DISBEGAL,S.A. DISTRIB. BEBIDAS GALLEGA	1.631,2 mil. €	11.474,0 mil. €
6- CARREIRAS CILLERO, S.L.	1.569,2 mil. €	12.683,8 mil. €
7- VINIGALICIA, S.L.	1.494,6 mil. €	12.668,4 mil. €
8- HGA BODEGAS Y VIÑEDOS DE ALTURA, S.L.	1.119,7 mil. €	8.778,6 mil. €

##### Por empleo

##### Nº empleados

##### Ingresos por empleado

##### VAB por empleado

1- VOLDISTRIBUCION CORUÑA, S.L.	89	240.528 €	36.997 €
2- DISGOBE, S.A.	48	586.655 €	44.528 €
3- CARREIRAS CILLERO, S.L.	46	275.734 €	34.112 €
4- SUCESORES DE MARCELINO FERNANDEZ, S.L.	42	323.572 €	41.043 €
5- DISBEGAL,S.A. DISTRIB. BEBIDAS GALLEGA	40	286.851 €	40.781 €
6- DISTRIBUIDORA BEBIDAS PONTEVEDRA, S.A.	38	282.654 €	27.529 €
7- OUTSOURCING LOGISTICO Y CIAL. SUAREZ, SL	35	38.880 €	30.498 €
8- DISCOSTA NORTE, S.L.	29	243.416 €	32.552 €

## Sistema Productivo: Agroalimentario

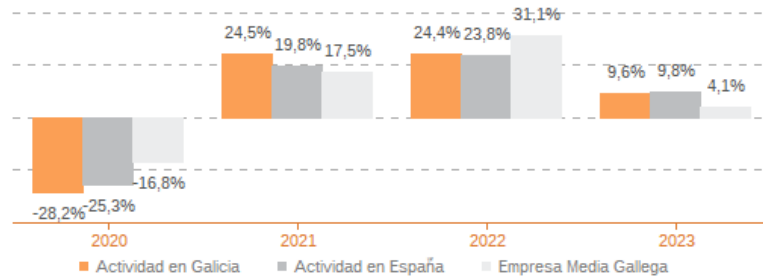
### Actividad: **Mayoristas y minoristas de bebidas**

#### ESTUDIO COMPARATIVO

Actividad en Galicia -- Actividad en España -- Empresa media gallega  
Para una muestra homogénea a 5 años

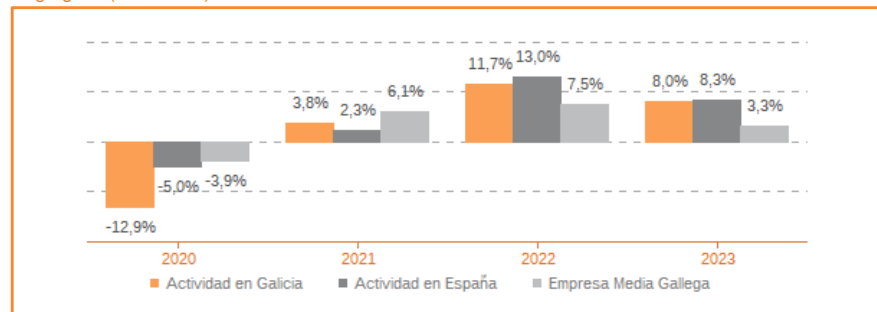
#### Tasa variación de los ingresos de explotación

Agregado (2020-2023)



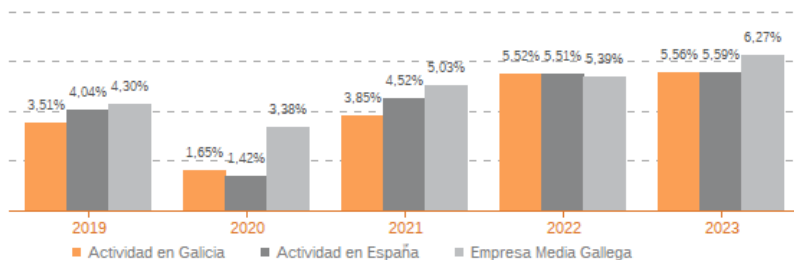
#### Tasa de variación del empleo

Agregado (2020-2023)



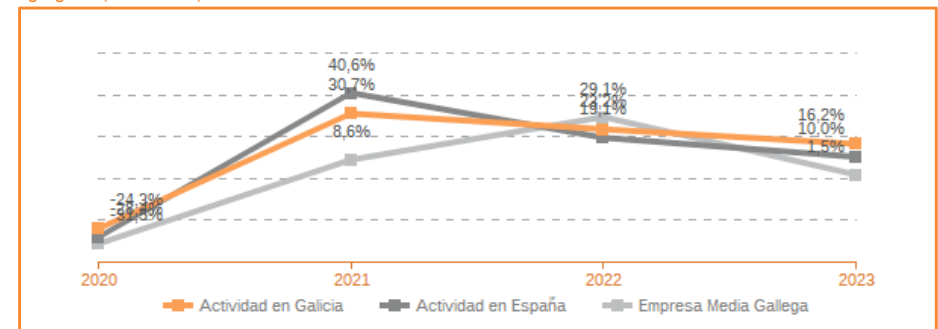
#### Evolución de rentabilidad económica

Medianas (2020-2023)



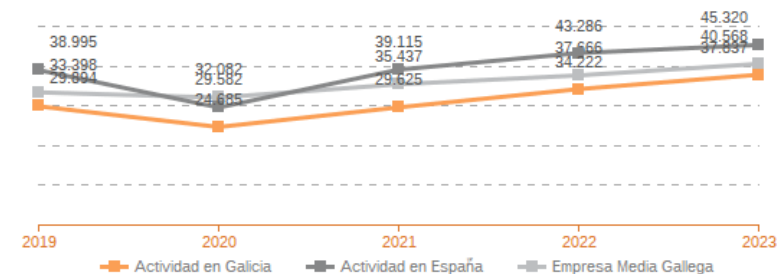
#### Tasa de variación del VAB

Agregado (2020-2023)



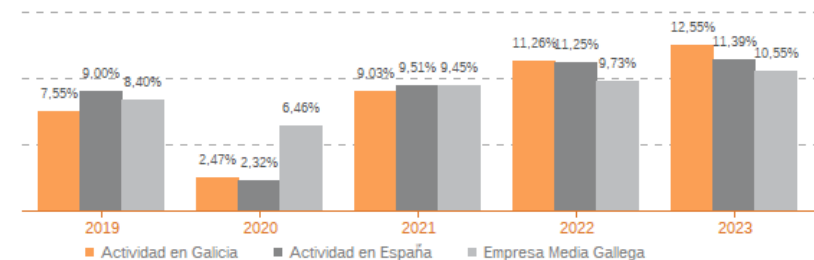
#### Evolución de la productividad del empleo

VAB por empleado, euros / Medianas (2019-2023)



#### Evolución de rentabilidad financiera

Medianas (2020-2023)



## Sistema Productivo: Agroalimentario

### Actividad: Mayoristas y minoristas de bebidas

#### LÍDERES DE LA ACTIVIDAD

##### Operaciones, inversión y financiación\*

	Líder	2023	Diferencia sector
Consumos de explotación	SIETE CUARENTA NATURAL, S.L.	-254,61%	-333,69
Valor añadido bruto (VAB)	OUTSOURCING LOGISTICO Y CIAL. SUAREZ, SL	78,44%	+64,34
Gastos de personal	ALDIR ALXEN, S.L.	2,01%	-7,87
Resultado de explotación (EBIT)	DISTRIJUAN, S.L.	21,29%	+18,29
Resultado financiero	MRWINE, S.L.	13,30%	+13,51
Resultado del ejercicio	DISTRIJUAN, S.L.	15,95%	+14,08
Activo no corriente	EXCLUSIVAS MORALES, S.L.	93,88%	+80,66
Inmovilizado intangible	SIETE CUARENTA NATURAL, S.L.	67,77%	+67,56
Activo corriente	UNION DE BODEGUEROS GALLEGOS, S.L.	100,00%	+13,22
Patrimonio neto	CANTON Y GONZALEZ DE OURENSE, S.L.	97,54%	+59,51
Pasivo no corriente	DISTRIBUCIONES DOMINGUEZ CASTRO, S.L.	0,00%	-11,04
Pasivo corriente	CANTON Y GONZALEZ DE OURENSE, S.L.	2,46%	-44,75

\* Los % están calculados sobre el total de ingresos de explotación, sobre el activo total para las variables de activo y sobre el pasivo total para las variables de pasivo.

##### Ratios de rentabilidad

	Líder	2023	Diferencia sector
Rentabilidad económica	ALDIR ALXEN, S.L.	68,71%	+63,22
Rentabilidad financiera	VINO GAL DISTRIBUCIONES, S.L.	96,07%	+83,32
Margen	DISTRIJUAN, S.L.	21,29%	+18,29

##### Ratios de liquidez

	Líder	2023	Diferencia sector
Liquidez	CANTON Y GONZALEZ DE OURENSE, S.L.	39,81	+38,12
Liquidez inmediata	CANTON Y GONZALEZ DE OURENSE, S.L.	18,34	+17,14
Fondo de maniobra/inversión	CANTON Y GONZALEZ DE OURENSE, S.L.	97,49%	+52,13
Solidez	E. PITA Y VECINO, S.L.	361,30	+358,67

##### Solvencia

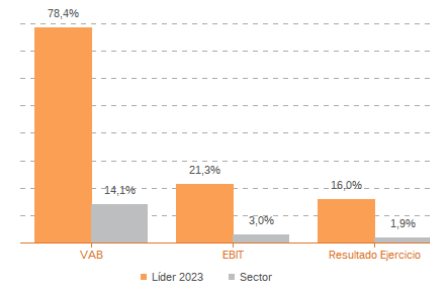
	Líder	2023	Diferencia sector
Endeudamiento	CANTON Y GONZALEZ DE OURENSE, S.L.	0,03	-1,56
Calidad de la deuda	DISTRIBUCIONES Y VINOS RAMOS, S.A.	100,00%	+41,00
Solvencia total	CANTON Y GONZALEZ DE OURENSE, S.L.	40,70	+39,09

##### Eficiencia y estructura de costes

	Líder	2023	Diferencia sector
VAB por empleado (€)	ESTRELLA GALICIA INTERNACIONAL, S.L.	250.101	+212.214
Ingresos por empleado (€)	SUPER BOCK BEBIDAS ESPAÑA, S.L.	1.997.243	+1.709.932
Periodo medio de cobro (días)	EXCLUSIVAS MORALES, S.L.	0	-40
Periodo medio de pago (días)	RIBEIRAO, S.L.	518	+458
Rotación de existencias	DISBOA, S.L.U.	10.157,92	+10.149,51
Rotación de activos	ALEATA ATLANTIC WINES, S.L.	28,69	+26,22
Coste de la deuda	SIETE CUARENTA NATURAL, S.L.	0,03%	-3,90
Coste por empleado (€)	UNION DE BODEGUEROS GALLEGOS, S.L.	11.700	-15.559

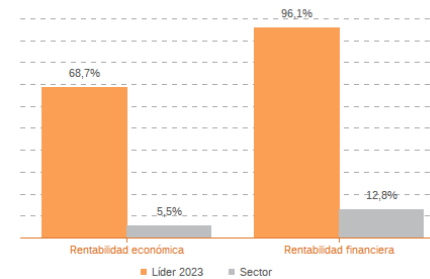
Los valores del sector corresponden a la mediana.

#### Comparación de resultados (2023)



Valor añadido bruto (VAB):  
OUTSOURCING LOGISTICO Y CIAL. SUAREZ, SL  
Resultado de explotación (EBIT):  
DISTRIJUAN, S.L.  
Resultado del ejercicio:  
DISTRIJUAN, S.L.

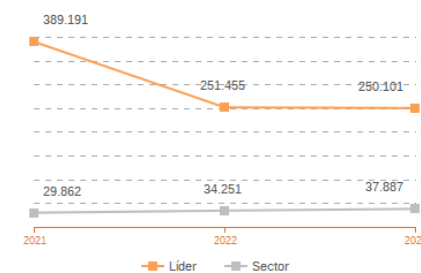
#### Comparación de rentabilidades (2023)



Rentabilidad económica:  
ALDIR ALXEN, S.L.  
Rentabilidad financiera:  
VINO GAL DISTRIBUCIONES, S.L.

Los valores del sector corresponden a la mediana.

#### Comparación del VAB por empleado (2021-2023)

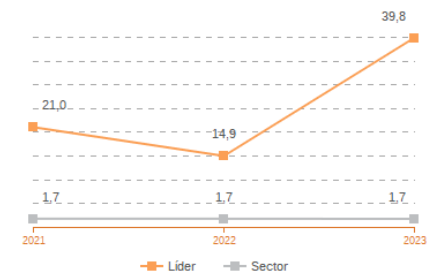


##### Líderes

2021: SUPER BOCK BEBIDAS ESPAÑA, S.L.  
2022: ESTRELLA GALICIA INTERNACIONAL, S.L.  
2023: ESTRELLA GALICIA INTERNACIONAL, S.L.

Los valores del sector corresponden a la mediana.

#### Comparación de la liquidez (2021-2023)



##### Líderes

2021: MAÑA, S.L.  
2022: ARGENCERES ESPAÑA, S.L.  
2023: CANTON Y GONZALEZ DE OURENSE, S.L.

## Sistema Productivo: Agroalimentario

### Actividad: **Mayoristas y minoristas de bebidas**

#### INDICADORES ARDÁN DE MEJORES PRÁCTICAS\*

Alta Productividad--Alto Rendimiento--Fortaleza Financiera--Gacela--Generadora de Riqueza--Global--Innovadora—Circular--Empresa Igual en Género--Gestión del Talento



**3 empresas**

**1,79%**  
de las empresas de la  
actividad

**0,14%**  
de las empresas del  
sistema productivo

DISMARK PRODUCTS, S.L.

DISTRIJUAN, S.L.

MRWINE, S.L.

**Sistema Productivo: Agroalimentario**

**Actividad: Mayoristas y minoristas de bebidas**

---

**INDICADORES ARDÁN DE MEJORES PRÁCTICAS\***

Alta Productividad--Alto Rendimiento--Fortaleza Financiera--Gacela--Generadora de Riqueza--Global--Innovadora—Circular--Empresa Igual en Género--Gestión del Talento