

## Sistema Productivo: Agroalimentario

### Actividad: Mayoristas y minoristas de bebidas

#### LIDERES DE LA ACTIVIDAD

##### Operaciones, inversión y financiación\*

	Líder	2023	Diferencia sector
Consumos de explotación	SIETE CUARENTA NATURAL, S.L.	-254,61%	-333,69
Valor añadido bruto (VAB)	OUTSOURCING LOGISTICO Y CIAL. SUAREZ, SL	78,44%	+64,34
Gastos de personal	ALDIR ALXEN, S.L.	2,01%	-7,87
Resultado de explotación (EBIT)	DISTRIJUAN, S.L.	21,29%	+18,29
Resultado financiero	MRWINE, S.L.	13,30%	+13,51
Resultado del ejercicio	DISTRIJUAN, S.L.	15,95%	+14,08
Activo no corriente	EXCLUSIVAS MORALES, S.L.	93,88%	+80,66
Inmovilizado intangible	SIETE CUARENTA NATURAL, S.L.	67,77%	+67,56
Activo corriente	UNION DE BODEGUEROS GALLEGOS, S.L.	100,00%	+13,22
Patrimonio neto	CANTON Y GONZALEZ DE OURENSE, S.L.	97,54%	+59,51
Pasivo no corriente	DISTRIBUCIONES DOMINGUEZ CASTRO, S.L.	0,00%	-11,04
Pasivo corriente	CANTON Y GONZALEZ DE OURENSE, S.L.	2,46%	-44,75

\* Los % están calculados sobre el total de ingresos de explotación, sobre el activo total para las variables de activo y sobre el pasivo total para las variables de pasivo.

##### Ratios de rentabilidad

	Líder	2023	Diferencia sector
Rentabilidad económica	ALDIR ALXEN, S.L.	68,71%	+63,22
Rentabilidad financiera	VINO GAL DISTRIBUCIONES, S.L.	96,07%	+83,32
Margen	DISTRIJUAN, S.L.	21,29%	+18,29

##### Ratios de liquidez

	Líder	2023	Diferencia sector
Liquidez	CANTON Y GONZALEZ DE OURENSE, S.L.	39,81	+38,12
Liquidez inmediata	CANTON Y GONZALEZ DE OURENSE, S.L.	18,34	+17,14
Fondo de maniobra/inversión	CANTON Y GONZALEZ DE OURENSE, S.L.	97,49%	+52,13
Solidez	E. PITA Y VECINO, S.L.	361,30	+358,67

##### Solvencia

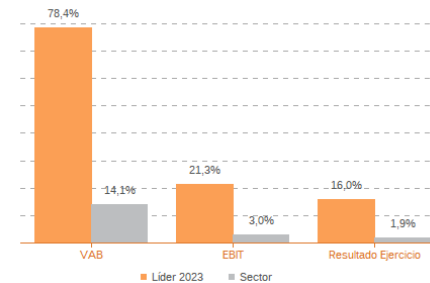
	Líder	2023	Diferencia sector
Endeudamiento	CANTON Y GONZALEZ DE OURENSE, S.L.	0,03	-1,56
Calidad de la deuda	DISTRIBUCIONES Y VINOS RAMOS, S.A.	100,00%	+41,00
Solvencia total	CANTON Y GONZALEZ DE OURENSE, S.L.	40,70	+39,09

##### Eficiencia y estructura de costes

	Líder	2023	Diferencia sector
VAB por empleado (€)	ESTRELLA GALICIA INTERNACIONAL, S.L.	250.101	+212.214
Ingresos por empleado (€)	SUPER BOCK BEBIDAS ESPAÑA, S.L.	1.997.243	+1.709.932
Periodo medio de cobro (días)	EXCLUSIVAS MORALES, S.L.	0	-40
Periodo medio de pago (días)	RIBEIRAO, S.L.	518	+458
Rotación de existencias	DISBOA, S.L.U.	10.157,92	+10.149,51
Rotación de activos	ALEATA ATLANTIC WINES, S.L.	28,69	+26,22
Coste de la deuda	SIETE CUARENTA NATURAL, S.L.	0,03%	-3,90
Coste por empleado (€)	UNION DE BODEGUEROS GALLEGOS, S.L.	11.700	-15.559

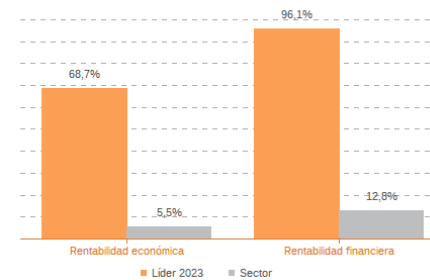
Los valores del sector corresponden a la mediana.

#### Comparación de resultados (2023)



Valor añadido bruto (VAB):  
OUTSOURCING LOGISTICO Y CIAL. SUAREZ, SL  
Resultado de explotación (EBIT):  
DISTRIJUAN, S.L.  
Resultado del ejercicio:  
DISTRIJUAN, S.L.

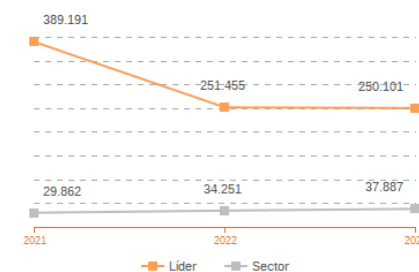
#### Comparación de rentabilidades (2023)



Rentabilidad económica:  
ALDIR ALXEN, S.L.  
Rentabilidad financiera:  
VINO GAL DISTRIBUCIONES, S.L.

Los valores del sector corresponden a la mediana.

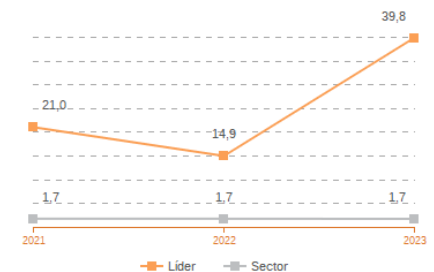
#### Comparación del VAB por empleado (2021-2023)



##### Líderes

2021: SUPER BOCK BEBIDAS ESPAÑA, S.L.  
2022: ESTRELLA GALICIA INTERNACIONAL, S.L.  
2023: ESTRELLA GALICIA INTERNACIONAL, S.L.

#### Comparación de la liquidez (2021-2023)



##### Líderes

2021: MAÑA, S.L.  
2022: ARGENCERES ESPAÑA, S.L.  
2023: CANTON Y GONZALEZ DE OURENSE, S.L.

Los valores del sector corresponden a la mediana.