

Sistema Productivo: Agroalimentario

Actividad: Minoristas otros ptos. alimenticios especializ. (autoserv; congelados, gourmet...)

LIDERES DE LA ACTIVIDAD

Operaciones, inversión y financiación*

	Líder	2023	Diferencia sector
Consumos de explotación	ROVALO HELADERIA ARTESANAL, S.L.	30,48%	-50,45
Valor añadido bruto (VAB)	APERITIVOS ARTESANOS DE GALICIA, S.L.	53,59%	+39,85
Gastos de personal	FISH FACTORY, S.L.	0,69%	-10,96
Resultado de explotación (EBIT)	COFFEE SPIRIT, S.L.	28,19%	+26,36
Resultado financiero	ARMANDO SILVA E HIJOS, S.A.	2,54%	+2,66
Resultado del ejercicio	COFFEE SPIRIT, S.L.	21,69%	+20,44
Activo no corriente	ALIMENTACION CELANOVA SUR, S.L.	96,52%	+73,24
Inmovilizado intangible	INVERSIONES DOROÑA, S.L.	5,68%	+5,42
Activo corriente	TENDAS GALEGAS, S.L.	100,00%	+22,95
Patrimonio neto	PAZOS GULDRIS, S.L.	91,86%	+42,08
Pasivo no corriente	CASTRO SALIDO ALIMENTACION, S.L.	-12,60%	-14,79
Pasivo corriente	FERNANDEZ BAJATIERRA, S.L.	-42,37%	-80,80

* Los % están calculados sobre el total de ingresos de explotación, sobre el activo total para las variables de activo y sobre el pasivo total para las variables de pasivo.

Ratios de rentabilidad

	Líder	2023	Diferencia sector
Rentabilidad económica	ALIMENTACION LEIRADO, S.L.	66,08%	+58,71
Rentabilidad financiera	SUPERMERCADO VILASOL, S.L.	561,27%	+546,68
Margen	COFFEE SPIRIT, S.L.	28,19%	+26,36

Ratios de liquidez

	Líder	2023	Diferencia sector
Liquidez	SUPER ORTEGA RIO, S.L.	11,24	+9,39
Liquidez inmediata	AUTOVENTA AS TEIXOEIRAS, S.L.	9,04	+7,93
Fondo de maniobra/inversión	SUPER ORTEGA RIO, S.L.	91,11%	+37,51
Solidez	SUPER ORTEGA RIO, S.L.	1.192,55	+1.190,80

Solvencia

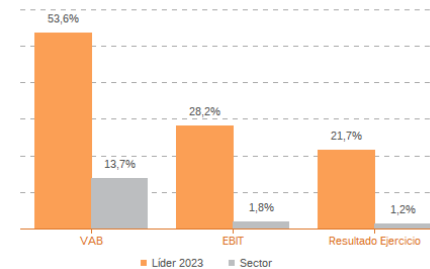
	Líder	2023	Diferencia sector
Endeudamiento	PAZOS GULDRIS, S.L.	0,09	-0,89
Calidad de la deuda	JM LAVANDEIRA, S.L.	100,00%	+27,19
Solvencia total	PAZOS GULDRIS, S.L.	12,28	+10,33

Eficiencia y estructura de costes

	Líder	2023	Diferencia sector
VAB por empleado (€)	COFFEE SPIRIT, S.L.	245.753	+215.037
Ingresos por empleado (€)	NEIXON, S.L.	2.715.566	+2.510.903
Periodo medio de cobro (días)	ABASTOS ANDREA, S.L.	0	-5
Periodo medio de pago (días)	SUPER MIGUEL M.M; S.L.	264	+232
Rotación de existencias	MARSO FOODS, S.L.	257,45	+245,09
Rotación de activos	TENDAS GALEGAS, S.L.	28,83	+25,01
Coste de la deuda	MILHFLOR, S.L.	0,07%	-3,16
Coste por empleado (€)	FISH FACTORY, S.L.	3.739	-21.147

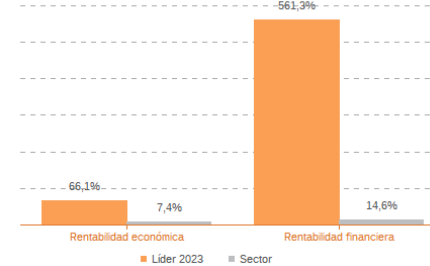
Los valores del sector corresponden a la mediana.

Comparación de resultados (2023)



Valor añadido bruto (VAB):
APERITIVOS ARTESANOS DE GALICIA, S.L.
Resultado de explotación (EBIT):
COFFEE SPIRIT, S.L.
Resultado del ejercicio:
COFFEE SPIRIT, S.L.

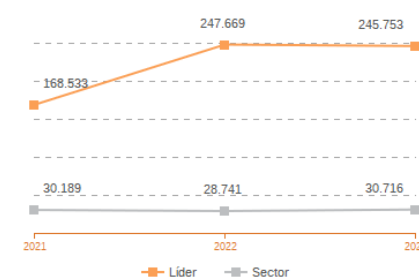
Comparación de rentabilidades (2023)



Rentabilidad económica:
ALIMENTACION LEIRADO, S.L.
Rentabilidad financiera:
SUPERMERCADO VILASOL, S.L.

Los valores del sector corresponden a la mediana.

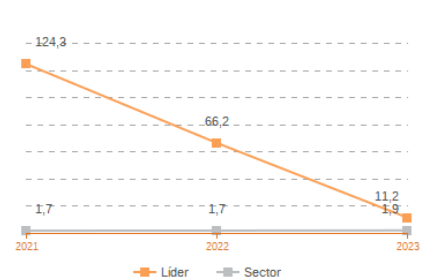
Comparación del VAB por empleado (2021-2023)



Líderes

2021: COFFEE SPIRIT, S.L.
2022: COFFEE SPIRIT, S.L.
2023: COFFEE SPIRIT, S.L.

Comparación de la liquidez (2021-2023)



Líderes

2021: ALIMENTACION LEIRADO, S.L.
2022: GELATERIA TRIUNFO, S.L.
2023: SUPER ORTEGA RIO, S.L.

Los valores del sector corresponden a la mediana.