

## Sistema Productivo: Turismo, viajes y ocio

### Actividad: Parques de atracciones y otras actividades recreativas

#### LIDERES DE LA ACTIVIDAD

##### Operaciones, inversión y financiación\*

	Líder	2023	Diferencia sector
Consumos de explotación	CLUB FLUVIAL DE LUGO	0,02%	-12,62
Valor añadido bruto (VAB)	GAIAS EVENTOS MUSICALES, S.L.	91,99%	+39,24
Gastos de personal	GRUPO TOGUIGAR, S.L.	0,06%	-38,29
Resultado de explotación (EBIT)	GAIAS EVENTOS MUSICALES, S.L.	53,25%	+48,54
Resultado financiero	CUMAC BOOKINGS, S.L.	0,00%	+0,62
Resultado del ejercicio	GAIAS EVENTOS MUSICALES, S.L.	40,43%	+37,54
Activo no corriente	CLUB FLUVIAL DE LUGO	97,31%	+53,78
Inmovilizado intangible	NEWAN'S OCIO, S.L.	69,47%	+68,84
Activo corriente	GALICIA EVENTOS Y OCIO, S.L.	100,00%	+43,10
Patrimonio neto	PINZAL, S.L.	99,40%	+56,52
Pasivo no corriente	PINZAL, S.L.	0,48%	-29,37
Pasivo corriente	PINZAL, S.L.	0,11%	-32,64

\* Los % están calculados sobre el total de ingresos de explotación, sobre el activo total para las variables de activo y sobre el pasivo total para las variables de pasivo.

##### Ratios de rentabilidad

	Líder	2023	Diferencia sector
Rentabilidad económica	CUMAC BOOKINGS, S.L.	57,86%	+52,33
Rentabilidad financiera	DIVERLAND ENTERTAINMENT, S.L.	108,40%	+95,85
Margen	GAIAS EVENTOS MUSICALES, S.L.	53,25%	+48,54

##### Ratios de liquidez

	Líder	2023	Diferencia sector
Liquidez	PINZAL, S.L.	192,22	+190,73
Liquidez inmediata	PINZAL, S.L.	104,43	+103,00
Fondo de maniobra/inversión	PINZAL, S.L.	99,48%	+41,80
Solidez	TODOMEDRE PRODUCCIONES, S.L.	86,60	+85,59

##### Solvencia

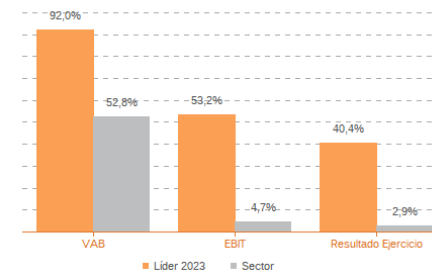
	Líder	2023	Diferencia sector
Endeudamiento	PINZAL, S.L.	0,01	-1,05
Calidad de la deuda	GARCISAN Y CARRAL, S.L.	100,00%	+55,05
Solvencia total	PINZAL, S.L.	167,34	+165,59

##### Eficiencia y estructura de costes

	Líder	2023	Diferencia sector
VAB por empleado (€)	DOTBEAT, S.C.	185.726	+151.231
Ingresos por empleado (€)	ADHESION MERCANTIL CORUÑESA, S.L.	705.603	+633.326
Periodo medio de cobro (días)	CLUB FLUVIAL DE LUGO	0	-29
Periodo medio de pago (días)	GALICIA EVENTOS Y OCIO, S.L.	3.073	+2.986
Rotación de existencias	NEW LIVE PROMOCIONES CULTURALES, S.L.	2.888,63	+2.881,78
Rotación de activos	DUBIDA PLAY, S.L.	7,13	+5,57
Coste de la deuda	REAL AERO CLUB DE VIGO	0,00%	-3,44
Coste por empleado (€)	DIVERLAND ENTERTAINMENT, S.L.	15.796	-11.246

Los valores del sector corresponden a la mediana.

#### Comparación de resultados (2023)



Valor añadido bruto (VAB):  
GAIAS EVENTOS MUSICALES, S.L.  
Resultado de explotación (EBIT):  
GAIAS EVENTOS MUSICALES, S.L.  
Resultado del ejercicio:  
GAIAS EVENTOS MUSICALES, S.L.

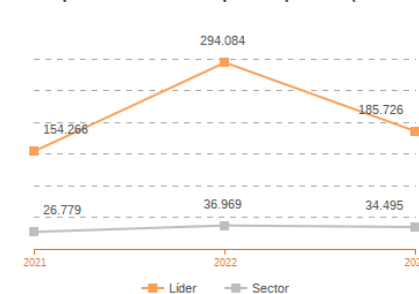
#### Comparación de rentabilidades (2023)



Rentabilidad económica:  
CUMAC BOOKINGS, S.L.  
Rentabilidad financiera:  
DIVERLAND ENTERTAINMENT, S.L.

Los valores del sector corresponden a la mediana.

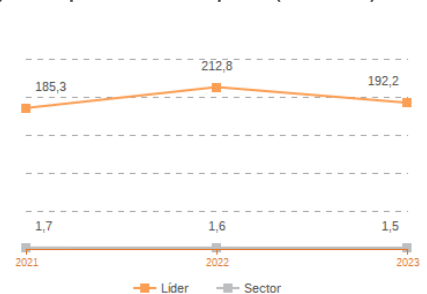
#### Comparación del VAB por empleado (2021-2023)



##### Líderes

2021: EURO ESPECTACULOS MONTERO, S.L.  
2022: EURO ESPECTACULOS MONTERO, S.L.  
2023: DOTBEAT, S.C.

#### Comparación de la liquidez (2021-2023)



##### Líderes

2021: PINZAL, S.L.  
2022: PINZAL, S.L.  
2023: PINZAL, S.L.

Los valores del sector corresponden a la mediana.