

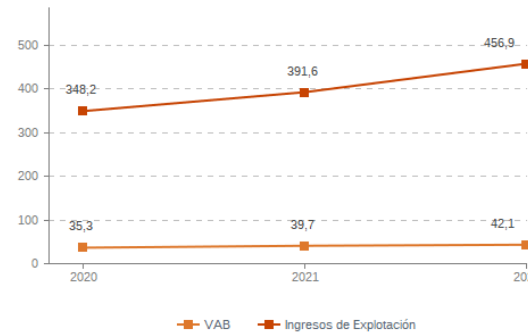
Sistema Productivo: Agroalimentario

Actividad: Mayoristas de materias primas agrarias y alimentos para animales

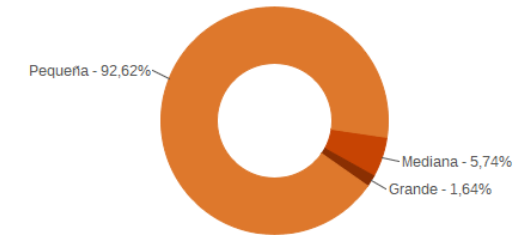
ESTUDIO GLOBAL

	Peso en el SPS
Empresas 122	5,55%
Ingresos 456,9 mill. euros	3,18%
VAB 42,1 mill. euros	2,31%
Empleos 836	2,35%

Evolución del VAB y de los Ingresos
Agregado, mill. euros (2020-2022)



Estructura empresarial
(2022)



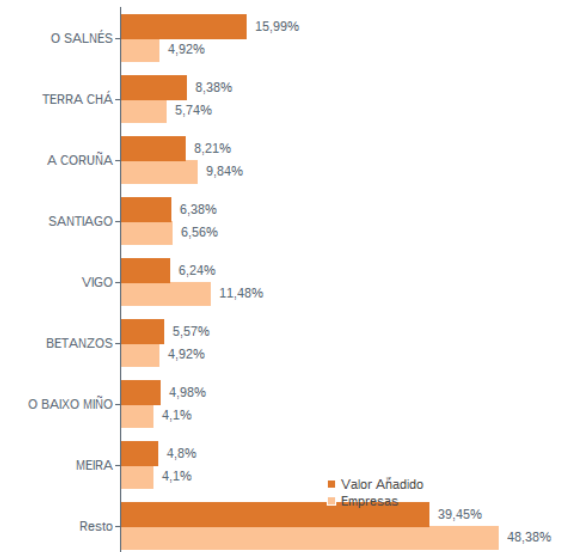
Principales datos económicos

Medianas	2020	2021	2022
Variación de los ingresos de explotación	10,88%	7,39%	7,12%
Variación del valor añadido bruto	10,80%	2,26%	4,30%
Rotación de activos	2,10	2,09	1,98
Margen de explotación	2,45%	2,40%	2,02%
Rentabilidad económica	5,96%	4,35%	4,37%
Rentabilidad financiera	8,87%	8,85%	8,62%
Coste de la deuda	2,32%	2,35%	2,68%
Apalancamiento	0,03	0,02	0,02
Empleo (media agregada)	7	7	7
Ingresos por empleado (€)	252.724	265.039	297.953
Valor añadido bruto por empleado (€)	35.754	37.406	38.905
Coste medio por empleado (€)	24.632	25.686	25.418

Distribución geográfica (2022)

Por provincia	Empresas	VAB
A CORUÑA	48	15,6 mill. euros
LUGO	32	9,2 mill. euros
OURENSE	5	2,6 mill. euros
PONTEVEDRA	37	14,6 mill. euros

Por comarca



Sistema Productivo: Agroalimentario

Actividad: Mayoristas de materias primas agrarias y alimentos para animales

RANKING EMPRESAS 2022

Por ingresos

	VAB	Ingresos
1- SOCIEDAD AGRICOLA GALLEGA, S.L.	4.822,9 mil. €	83.518,9 mil. €
2- INTERNACIONAL DE COMERCIO Y SERVICIOS,SL	1.303,9 mil. €	47.343,9 mil. €
3- CECOAGRO CENTRAL DE COMPRAS, S.L.	2.054,3 mil. €	29.315,2 mil. €
4- AGROSONEIRA, S.L.	1.367,4 mil. €	23.055,0 mil. €
5- CEREALES REGO, S.L.	811,9 mil. €	21.482,0 mil. €
6- CUSOVIAME, S. COOP. GALEGA	1.596,0 mil. €	20.179,9 mil. €
7- ALMACENES GAMALLO, S.L.	1.488,9 mil. €	13.521,7 mil. €
8- NUGAPE PET FOOD, S.L.	1.409,5 mil. €	12.137,8 mil. €

Por VAB

	VAB	Ingresos
1- SOCIEDAD AGRICOLA GALLEGA, S.L.	4.822,9 mil. €	83.518,9 mil. €
2- CECOAGRO CENTRAL DE COMPRAS, S.L.	2.054,3 mil. €	29.315,2 mil. €
3- LENDA PET FOOD, S.L.	1.823,2 mil. €	8.927,9 mil. €
4- CUSOVIAME, S. COOP. GALEGA	1.596,0 mil. €	20.179,9 mil. €
5- SEMILLAS SIDIPAL, S.L.	1.579,4 mil. €	7.586,4 mil. €
6- ALMACENES GAMALLO, S.L.	1.488,9 mil. €	13.521,7 mil. €
7- NUGAPE PET FOOD, S.L.	1.409,5 mil. €	12.137,8 mil. €
8- AGROSONEIRA, S.L.	1.367,4 mil. €	23.055,0 mil. €

Por empleo

	Nº empleados	Ingresos por empleado	VAB por empleado
1- SOCIEDAD AGRICOLA GALLEGA, S.L.	58	1.439.982 €	83.153 €
2- SEVERIANO AGROCOMERCIAL, S.L.	40	290.889 €	19.644 €
3- LENDA PET FOOD, S.L.	37	241.295 €	49.277 €
4- NUGAPE PET FOOD, S.L.	33	367.812 €	42.713 €
5- CUSOVIAME, S. COOP. GALEGA	31	650.964 €	51.483 €
6- CECOAGRO CENTRAL DE COMPRAS, S.L.	23	1.274.572 €	89.319 €
7- MARCELINO ARES, S.L.	22	270.426 €	28.732 €
8- DISTRIBUCIONES MAROÑO E HIJOS, S.L.	19	283.316 €	46.190 €

Sistema Productivo: Agroalimentario

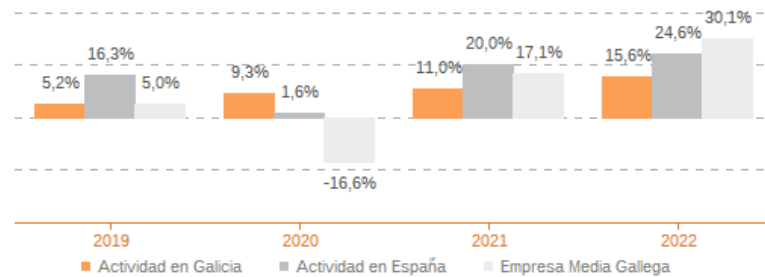
Actividad: **Mayoristas de materias primas agrarias y alimentos para animales**

ESTUDIO COMPARATIVO

Actividad en Galicia -- Actividad en España -- Empresa media gallega
Para una muestra homogénea a 5 años

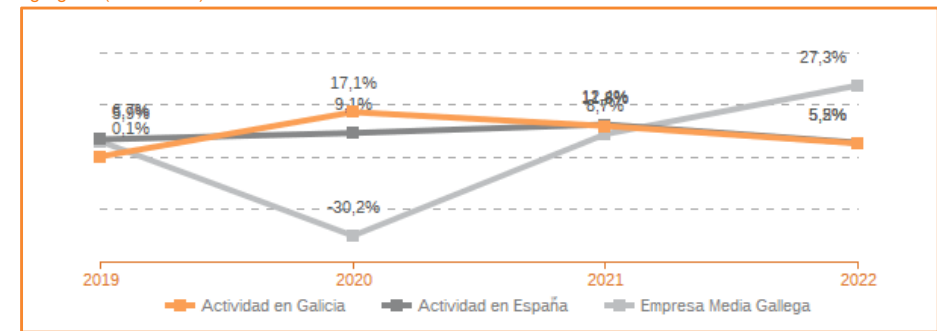
Tasa variación de los ingresos de explotación

Agregado (2019-2022)



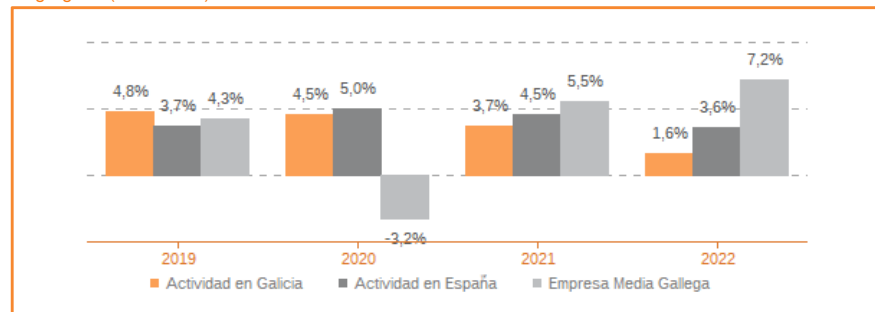
Tasa de variación del VAB

Agregado (2019-2022)



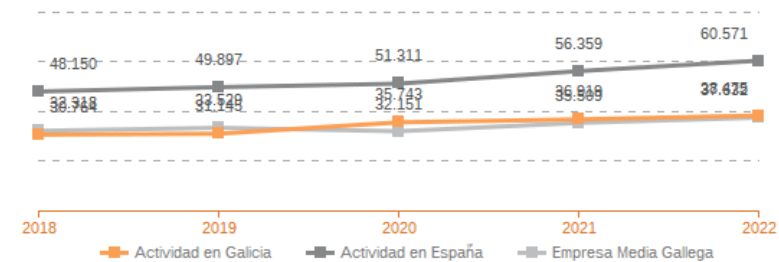
Tasa de variación del empleo

Agregado (2019-2022)



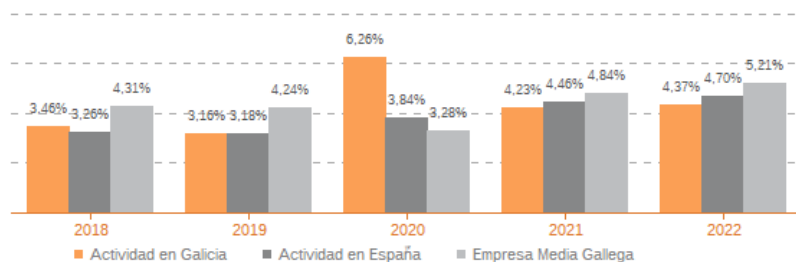
Evolución de la productividad del empleo

VAB por empleado, euros / Medianas (2018-2022)



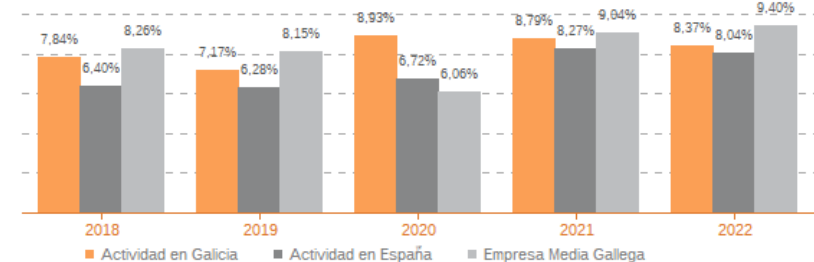
Evolución de rentabilidad económica

Medianas (2019-2022)



Evolución de rentabilidad financiera

Medianas (2019-2022)



Sistema Productivo: Agroalimentario

Actividad: Mayoristas de materias primas agrarias y alimentos para animales

LIDERES DE LA ACTIVIDAD

Operaciones, inversión y financiación*

	Líder	2022	Diferencia sector
Consumos de explotación	MUIÑO DO POU, S.L.	2,39%	-76,15
Valor añadido bruto (VAB)	MUIÑO DO POU, S.L.	78,07%	+64,48
Gastos de personal	COMAGRU, S.L.	0,14%	-9,38
Resultado de explotación (EBIT)	MUIÑO DO POU, S.L.	66,76%	+64,74
Resultado financiero	AVIPORTO, S.L.	4,85%	+5,03
Resultado del ejercicio	MUIÑO DO POU, S.L.	50,07%	+48,76
Activo no corriente	GARFO DISTRIBUCIONES, S.L.	86,85%	+69,33
Inmovilizado intangible	PIENSOS SENRA, S.L.	1,50%	+1,40
Activo corriente	FUCAMPO, S.A.	100,00%	+16,34
Patrimonio neto	EIXO-AGROQ, S.L.	87,62%	+49,01
Pasivo no corriente	AGROTENDA PENA FONTAO, S.L.	0,17%	-8,47
Pasivo corriente	MUIÑO DO POU, S.L.	3,04%	-47,61

* Los % están calculados sobre el total de ingresos de explotación, sobre el activo total para las variables de activo y sobre el pasivo total para las variables de pasivo.

Ratios de rentabilidad

	Líder	2022	Diferencia sector
Rentabilidad económica	LAMBER TRADE, S.L.	40,21%	+35,84
Rentabilidad financiera	FARMAGRA GALEGA, S.L.	73,77%	+65,15
Margen	MUIÑO DO POU, S.L.	66,76%	+64,74

Ratios de liquidez

	Líder	2022	Diferencia sector
Liquidez	MUIÑO DO POU, S.L.	13,55	+11,98
Liquidez inmediata	MUIÑO DO POU, S.L.	13,55	+12,55
Fondo de maniobra/inversión	MUIÑO DO POU, S.L.	92,62%	+52,38
Solidez	DISLOFER, S.L.	109,27	+107,26

Solvencia

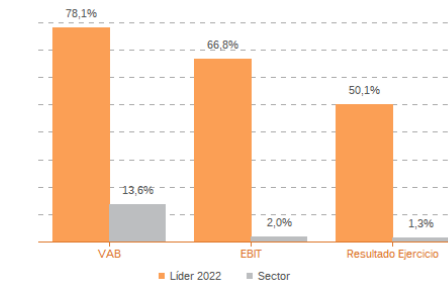
	Líder	2022	Diferencia sector
Endeudamiento	EIXO-AGROQ, S.L.	0,14	-1,40
Calidad de la deuda	ALMACENES AGRO, S.L.	100,00%	+18,44
Solvencia total	EIXO-AGROQ, S.L.	8,08	+6,45

Eficiencia y estructura de costes

	Líder	2022	Diferencia sector
VAB por empleado (€)	LIQUIDO FEED, S.L.	488.005	+449.100
Ingresos por empleado (€)	INTERNACIONAL DE COMERCIO Y SERVICIOS,SL	4.303.991	+4.006.038
Periodo medio de cobro (días)	ALAGRI SAN ISIDRO, S.L.	0	-43
Periodo medio de pago (días)	ONEGA ARES, S.L.U.	708	+643
Rotación de existencias	ALTO DO TRIGO, S.L.	839,13	+832,70
Rotación de activos	CM STORES&INNOVATIVE BUSINESS, S.L.	6,69	+4,71
Coste de la deuda	COMERCIAL AGRICOLA BENEDICTO, S.L.	0,00%	-2,68
Coste por empleado (€)	AGROGALCAS, S.C.	2.240	-23.178

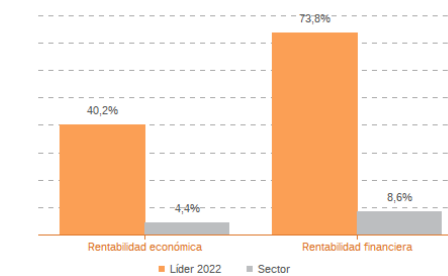
Los valores del sector corresponden a la mediana.

Comparación de resultados (2022)



Valor añadido bruto (VAB):
MUIÑO DO POU, S.L.
Resultado de explotación (EBIT):
MUIÑO DO POU, S.L.
Resultado del ejercicio:
MUIÑO DO POU, S.L.

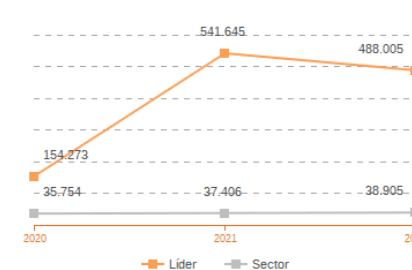
Comparación de rentabilidades (2022)



Rentabilidad económica:
LAMBER TRADE, S.L.
Rentabilidad financiera:
FARMAGRA GALEGA, S.L.

Los valores del sector corresponden a la mediana.

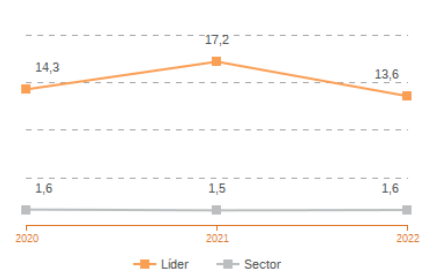
Comparación del VAB por empleado (2020-2022)



Líderes

2020: INTERNACIONAL DE COMERCIO Y SERVICIOS,SL
2021: COMAGRU, S.L.
2022: LIQUIDO FEED, S.L.

Comparación de la liquidez (2020-2022)



Líderes

2020: EIXO-AGROQ, S.L.
2021: EIXO-AGROQ, S.L.
2022: MUIÑO DO POU, S.L.

Los valores del sector corresponden a la mediana.

Sistema Productivo: Agroalimentario

Actividad: **Mayoristas de materias primas agrarias y alimentos para animales**

INDICADORES ARDÁN DE MEJORES PRÁCTICAS*

Alta Productividad--Alto Rendimiento--Fortaleza Financiera--Gacela--Generadora de Riqueza--Global--Innovadora—Circular--Empresa Igual en Género--Gestión del Talento



2 empresas

2 empresas

1 empresas

1 empresas

1,64%

de las empresas de la actividad

0,09%

de las empresas del sistema productivo

1,64%

de las empresas de la actividad

0,09%

de las empresas del sistema productivo

0,82%

de las empresas de la actividad

0,05%

de las empresas del sistema productivo

0,82%

de las empresas de la actividad

0,05%

de las empresas del sistema productivo

ALMACENES GAMALLO, S.L.
DISTRIBUCIONES M. DOMINGUEZ, S.L.

FARMAGRA GALEGA, S.L.
LAMBER TRADE, S.L.

DISTRIBUCIONES M. DOMINGUEZ, S.L.

NUGAPE PET FOOD, S.L.

Sistema Productivo: Agroalimentario

Actividad: **Mayoristas de materias primas agrarias y alimentos para animales**

INDICADORES ARDÁN DE MEJORES PRÁCTICAS*

Alta Productividad--Alto Rendimiento--Fortaleza Financiera--Gacela--Generadora de Riqueza--Global--Innovadora—Circular--Empresa Igual en Género--Gestión del Talento



1 empresas

0,82%

de las empresas de la actividad

0,05%

de las empresas del sistema productivo

SEMILLAS SIDIPAL, S.L.



1 empresas

0,82%

de las empresas de la actividad

0,05%

de las empresas del sistema productivo

AGROESPARIS COMERCIAL, S.L.