

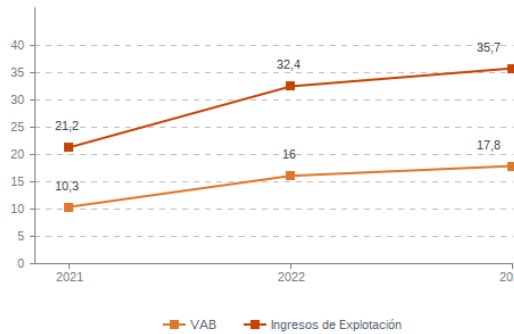
Sistema Productivo: Turismo, viajes y ocio

Actividad: Parques de atracciones y otras actividades recreativas

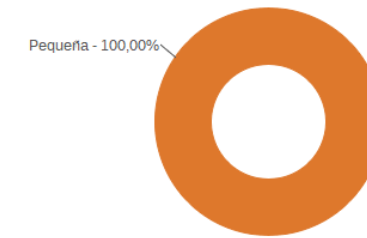
ESTUDIO GLOBAL

	Peso en el SPS
Empresas 50	2,62%
Ingresos 35,7 mill. euros	1,53%
VAB 17,8 mill. euros	1,94%
Empleos 462	1,98%

Evolución del VAB y de los Ingresos
Agregado, mill. euros (2021-2023)



Estructura empresarial
(2023)



Principales datos económicos

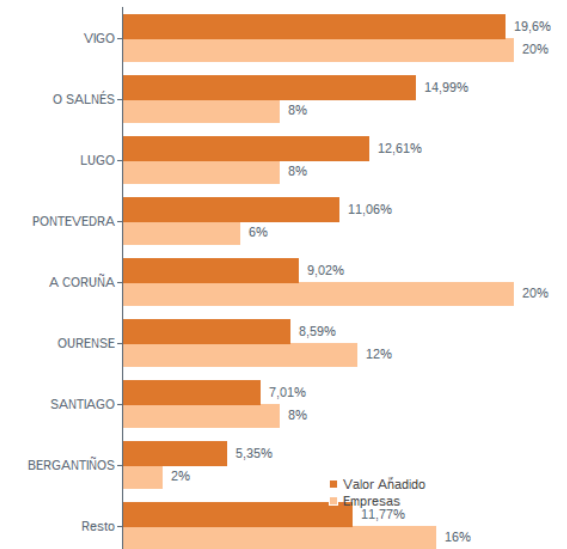
Medianas	2021	2022	2023
Variación de los ingresos de explotación	57,25%	63,83%	8,15%
Variación del valor añadido bruto	79,89%	65,74%	11,35%
Rotación de activos	0,93	1,44	1,56
Margen de explotación	5,72%	4,39%	4,71%
Rentabilidad económica	7,27%	5,92%	5,53%
Rentabilidad financiera	13,80%	15,52%	12,55%
Coste de la deuda	2,31%	2,24%	3,44%
Apalancamiento	0,02	0,04	0,03
Empleo (media agregada)	6	8	10
Ingresos por empleado (€)	62.677	81.979	72.277
Valor añadido bruto por empleado (€)	26.779	36.969	34.495
Coste medio por empleado (€)	20.340	27.579	27.042

Distribución geográfica (2023)

Por provincia

Provincia	Empresas	VAB (mill. euros)
A CORUÑA	19	4,9
LUGO	5	2,7
OURENSE	7	1,8
PONTEVEDRA	19	8,4

Por comarca



Sistema Productivo: Turismo, viajes y ocio

Actividad: Parques de atracciones y otras actividades recreativas

RANKING EMPRESAS 2023

Por ingresos

	VAB	Ingresos
1- NAUTA SANXENXO, S.L.	2.052,8 mil. €	3.114,7 mil. €
2- CLUB FLUVIAL DE LUGO	1.160,7 mil. €	2.510,8 mil. €
3- GLOBAL SETUP, S.L.	1.227,6 mil. €	2.043,7 mil. €
4- ADHESION MERCANTIL CORUÑESA, S.L.	155,6 mil. €	1.411,2 mil. €
5- DIVERLAND ENTRETENIMIENTO, S.L.	685,6 mil. €	1.289,6 mil. €
6- SALVAR, FORMAR Y SOCORRER, S.L.	950,9 mil. €	1.230,3 mil. €
7- NEW LIVE PROMOCIONES CULTURALES, S.L.	214,3 mil. €	1.132,5 mil. €
8- MAREXADA DEPORTE LECER E CULTURA, S.L.	863,9 mil. €	1.080,9 mil. €

Por VAB

	VAB	Ingresos
1- NAUTA SANXENXO, S.L.	2.052,8 mil. €	3.114,7 mil. €
2- GLOBAL SETUP, S.L.	1.227,6 mil. €	2.043,7 mil. €
3- CLUB FLUVIAL DE LUGO	1.160,7 mil. €	2.510,8 mil. €
4- SALVAR, FORMAR Y SOCORRER, S.L.	950,9 mil. €	1.230,3 mil. €
5- MAREXADA DEPORTE LECER E CULTURA, S.L.	863,9 mil. €	1.080,9 mil. €
6- SAUDETER, S.L.	729,8 mil. €	1.065,7 mil. €
7- DIVERLAND ENTRETENIMIENTO, S.L.	685,6 mil. €	1.289,6 mil. €
8- Keltia Producciones, S.L.	594,0 mil. €	961,9 mil. €

Por empleo

	Nº empleados	Ingresos por empleado	VAB por empleado
1- SALVAR, FORMAR Y SOCORRER, S.L.	32	38.447 €	29.717 €
2- CLUB FLUVIAL DE LUGO	32	78.462 €	36.271 €
3- MAREXADA DEPORTE LECER E CULTURA, S.L.	25	43.238 €	34.558 €
4- NAUTA SANXENXO, S.L.	24	129.778 €	85.532 €
5- GLOBAL SETUP, S.L.	24	85.152 €	51.148 €
6- DIVERLAND ENTRETENIMIENTO, S.L.	22	58.616 €	31.162 €
7- VIDA LACTEA, S.L.	21	32.279 €	23.916 €
8- SAUDETER, S.L.	21	50.748 €	34.755 €

Sistema Productivo: Turismo, viajes y ocio

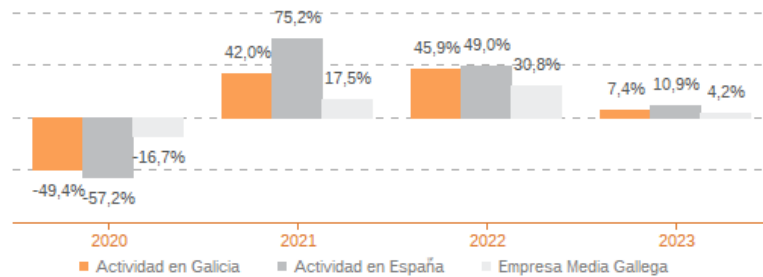
Actividad: Parques de atracciones y otras actividades recreativas

ESTUDIO COMPARATIVO

Actividad en Galicia -- Actividad en España -- Empresa media gallega
Para una muestra homogénea a 5 años

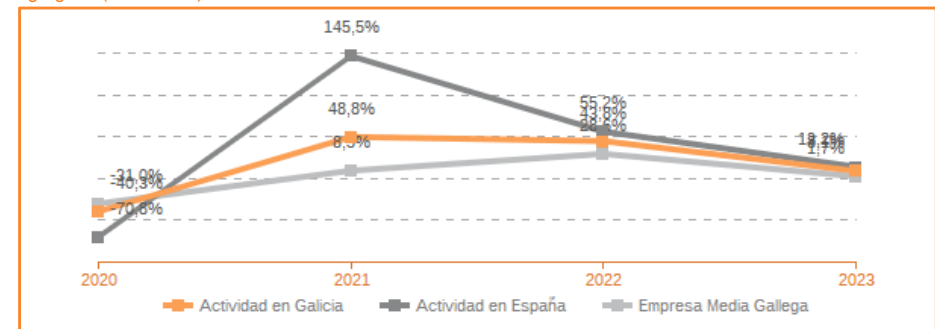
Tasa variación de los ingresos de explotación

Agregado (2020-2023)



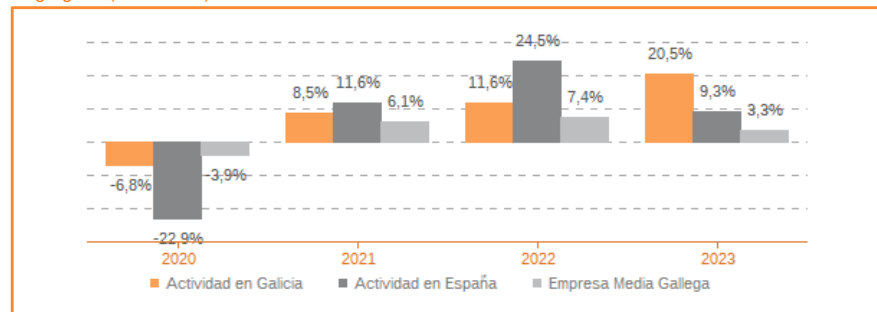
Tasa de variación del VAB

Agregado (2020-2023)



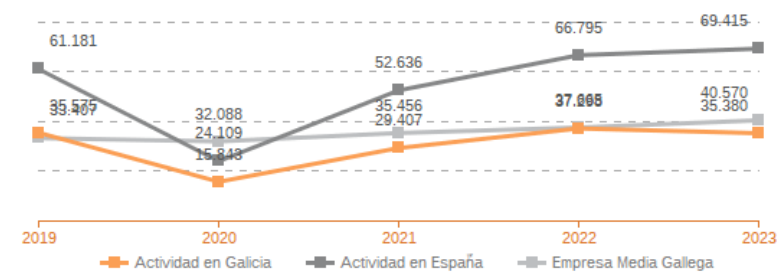
Tasa de variación del empleo

Agregado (2020-2023)



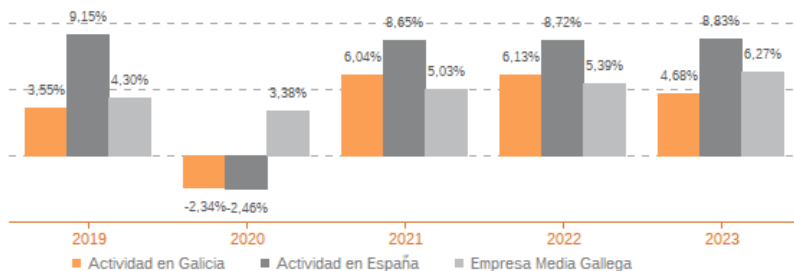
Evolución de la productividad del empleo

VAB por empleado, euros / Medianas (2019-2023)



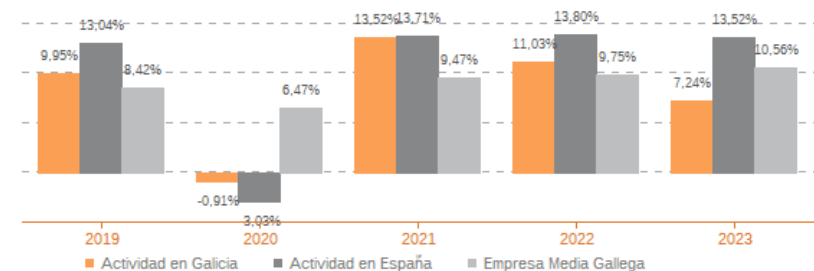
Evolución de rentabilidad económica

Medianas (2020-2023)



Evolución de rentabilidad financiera

Medianas (2020-2023)



Sistema Productivo: Turismo, viajes y ocio

Actividad: Parques de atracciones y otras actividades recreativas

LIDERES DE LA ACTIVIDAD

Operaciones, inversión y financiación*

	Líder	2023	Diferencia sector
Consumos de explotación	SALVAR, FORMAR Y SOCORRER, S.L.	0,02%	-12,62
Valor añadido bruto (VAB)	GAIAS EVENTOS MUSICALES, S.L.	91,99%	+39,24
Gastos de personal	GRUPO TOGUIGAR, S.L.	0,06%	-38,29
Resultado de explotación (EBIT)	GAIAS EVENTOS MUSICALES, S.L.	53,25%	+48,54
Resultado financiero	CUMAC BOOKINGS, S.L.	0,00%	+0,62
Resultado del ejercicio	GAIAS EVENTOS MUSICALES, S.L.	40,43%	+37,54
Activo no corriente	CLUB FLUVIAL DE LUGO	97,31%	+53,78
Inmovilizado intangible	NEWAN'S OCIO, S.L.	69,47%	+68,84
Activo corriente	GALICIA EVENTOS Y OCIO, S.L.	100,00%	+43,10
Patrimonio neto	PINZAL, S.L.	99,40%	+56,52
Pasivo no corriente	PINZAL, S.L.	0,48%	-29,37
Pasivo corriente	PINZAL, S.L.	0,11%	-32,64

* Los % están calculados sobre el total de ingresos de explotación, sobre el activo total para las variables de activo y sobre el pasivo total para las variables de pasivo.

Ratios de rentabilidad

	Líder	2023	Diferencia sector
Rentabilidad económica	CUMAC BOOKINGS, S.L.	57,86%	+52,33
Rentabilidad financiera	DIVERLAND ENTERTAINMENT, S.L.	108,40%	+95,85
Margen	GAIAS EVENTOS MUSICALES, S.L.	53,25%	+48,54

Ratios de liquidez

	Líder	2023	Diferencia sector
Liquidez	PINZAL, S.L.	192,22	+190,73
Liquidez inmediata	PINZAL, S.L.	104,43	+103,00
Fondo de maniobra/inversión	PINZAL, S.L.	99,48%	+41,80
Solidez	TODOMEDRE PRODUCCIONES, S.L.	86,60	+85,59

Solvencia

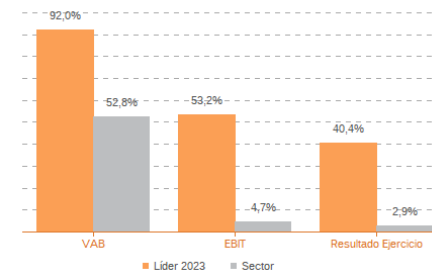
	Líder	2023	Diferencia sector
Endeudamiento	PINZAL, S.L.	0,01	-1,05
Calidad de la deuda	BARAFUNDA, S.L.	100,00%	+55,05
Solvencia total	PINZAL, S.L.	167,34	+165,59

Eficiencia y estructura de costes

	Líder	2023	Diferencia sector
VAB por empleado (€)	DOTBEAT, S.C.	185.726	+151.231
Ingresos por empleado (€)	ADHESION MERCANTIL CORUÑESA, S.L.	705.603	+633.326
Periodo medio de cobro (días)	CLUB FLUVIAL DE LUGO	0	-29
Periodo medio de pago (días)	GALICIA EVENTOS Y OCIO, S.L.	3.073	+2.986
Rotación de existencias	NEW LIVE PROMOCIONES CULTURALES, S.L.	2.888,63	+2.881,78
Rotación de activos	DUBIDA PLAY, S.L.	7,13	+5,57
Coste de la deuda	REAL AERO CLUB DE VIGO	0,00%	-3,44
Coste por empleado (€)	DIVERLAND ENTERTAINMENT, S.L.	15.796	-11.246

Los valores del sector corresponden a la mediana.

Comparación de resultados (2023)



Valor añadido bruto (VAB):
GAIAS EVENTOS MUSICALES, S.L.
Resultado de explotación (EBIT):
GAIAS EVENTOS MUSICALES, S.L.
Resultado del ejercicio:
GAIAS EVENTOS MUSICALES, S.L.

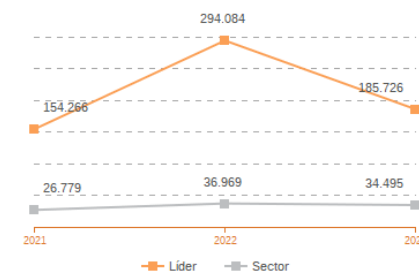
Comparación de rentabilidades (2023)



Rentabilidad económica:
CUMAC BOOKINGS, S.L.
Rentabilidad financiera:
DIVERLAND ENTERTAINMENT, S.L.

Los valores del sector corresponden a la mediana.

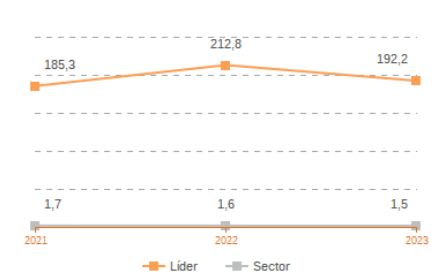
Comparación del VAB por empleado (2021-2023)



Líderes

2021: EURO ESPECTACULOS MONTERO, S.L.
2022: EURO ESPECTACULOS MONTERO, S.L.
2023: DOTBEAT, S.C.

Comparación de la liquidez (2021-2023)



Líderes

2021: PINZAL, S.L.
2022: PINZAL, S.L.
2023: PINZAL, S.L.

Los valores del sector corresponden a la mediana.

Sistema Productivo: Turismo, viajes y ocio

Actividad: **Parques de atracciones y otras actividades recreativas**

INDICADORES ARDÁN DE MEJORES PRÁCTICAS*

Alta Productividad--Alto Rendimiento--Fortaleza Financiera--Gacela--Generadora de Riqueza--Global--Innovadora—Circular--Empresa Igual en Género--Gestión del Talento

Sistema Productivo: Turismo, viajes y ocio

Actividad: **Parques de atracciones y otras actividades recreativas**

INDICADORES ARDÁN DE MEJORES PRÁCTICAS*

Alta Productividad--Alto Rendimiento--Fortaleza Financiera--Gacela--Generadora de Riqueza--Global--Innovadora—Circular--Empresa Igual en Género--Gestión del Talento