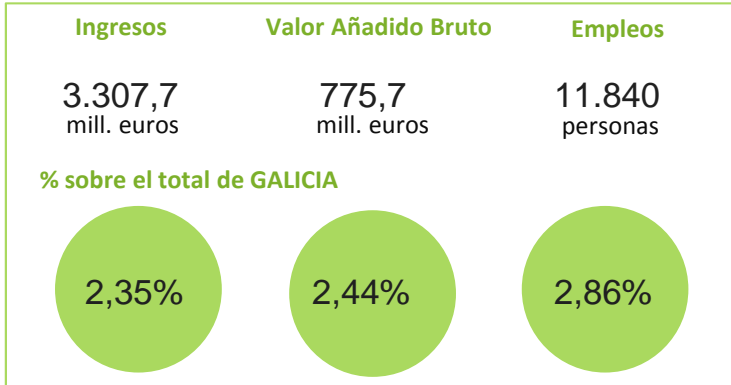


## El sistema productivo Madera y muebles

Nº Empresas 679

3,14%  
de Galicia

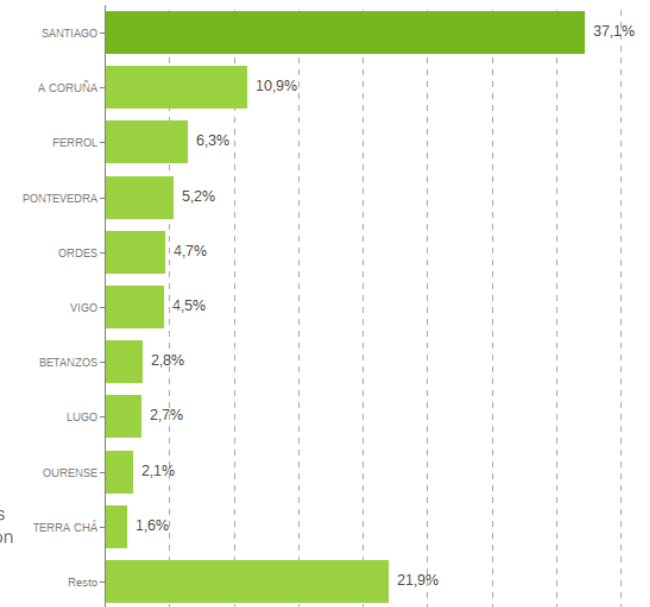


### Distribución geográfica

#### Por provincias

	Empresas	VAB (cf) mill
<b>A CORUÑA</b>	268	523,1
<b>LUGO</b>	115	71,0
<b>OURENSE</b>	87	49,2
<b>PONTEVEDRA</b>	209	132,3

### Por comarcas

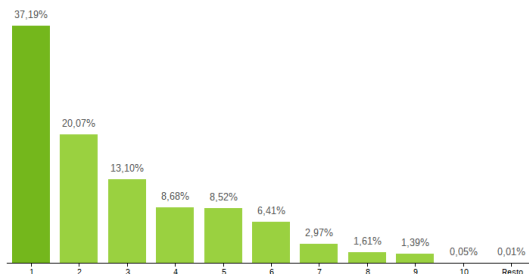


### Actividades del Sistema Productivo

Aserrado y tratamiento de la madera Fabricación de chapas y tableros de madera Fabricación de envases y embalajes de madera Fabricación de muebles de madera de uso doméstico Fabricación de otras estructuras de madera Fabricación de otros productos de madera, corcho, cestería y mimbre Fabricación de pasta papelera, artículos de papel y cartón Mayoristas de papel en bruto Mayoristas y minoristas de maderas y chapas Mayoristas y minoristas de muebles y otros artículos de madera Silvicultura

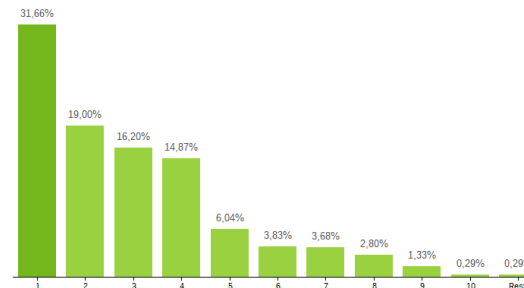
### Ranking de actividades del Sistema Productivo

% sobre el total del VAB



1- Fabricación de chapas y tableros de madera/2- Mayoristas y minoristas de maderas y chapas/3- Fabricación de otras estructuras de madera/4- Silvicultura/5- Aserrado y tratamiento de la madera/6- Fabricación de pasta papelera, artículos de papel y cartón/7- Fabricación de muebles de madera de uso doméstico/8- Fabricación de envases y embalajes de madera/9- Fabricación de otros productos de madera, corcho, cestería y mimbre/10- Mayoristas y minoristas de muebles y otros artículos de madera

% sobre el total de Empresas



1- Mayoristas y minoristas de maderas y chapas/2- Silvicultura/3- Fabricación de otras estructuras de madera/4- Aserrado y tratamiento de la madera/5- Fabricación de muebles de madera de uso doméstico/6- Fabricación de otros productos de madera, corcho, cestería y mimbre/7- Fabricación de pasta papelera, artículos de papel y cartón/8- Fabricación de envases y embalajes de madera/9- Fabricación de chapas y tableros de madera/10- Mayoristas y minoristas de muebles y otros artículos de madera

### Estructura empresarial

