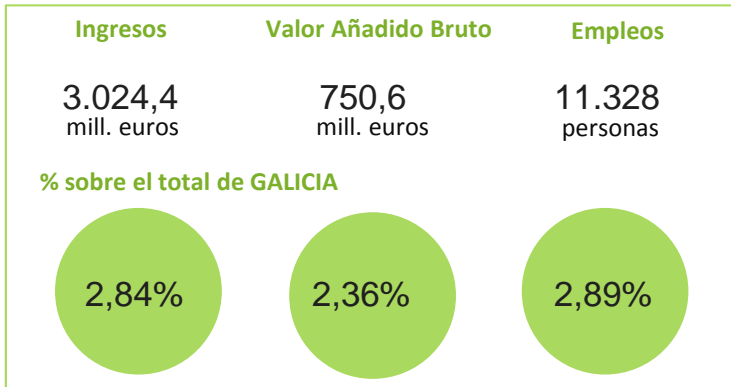


## El sistema productivo Madera y muebles

Nº Empresas 661

3,33%  
de Galicia

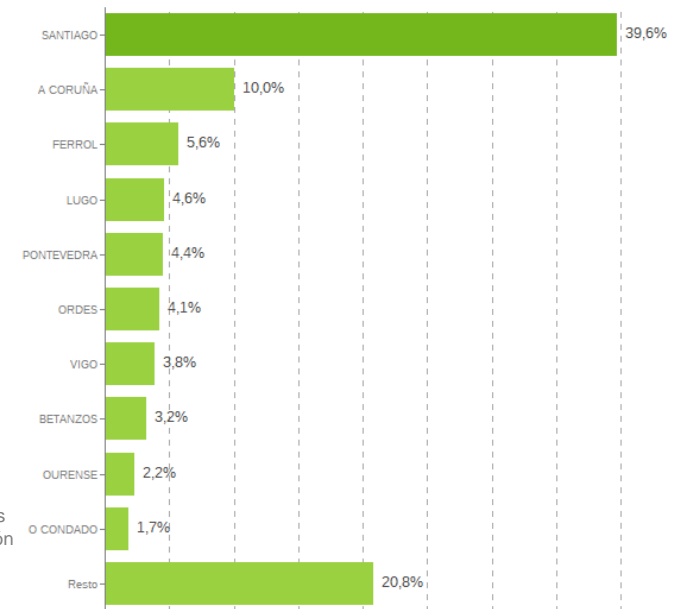


### Distribución geográfica

#### Por provincias

	Empresas	VAB (cf) mill
<b>A CORUÑA</b>	263	510,1
<b>LUGO</b>	115	81,5
<b>OURENSE</b>	85	48,2
<b>PONTEVEDRA</b>	198	110,8

#### Por comarcas

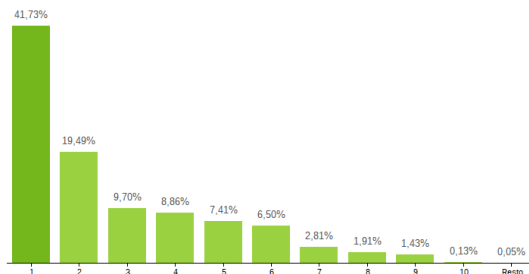


### Actividades del Sistema Productivo

Aserrado y tratamiento de la madera Fabricación de chapas y tableros de madera Fabricación de envases y embalajes de madera Fabricación de muebles de madera de uso doméstico Fabricación de otras estructuras de madera Fabricación de otros productos de madera, corcho, cestería y mimbre Fabricación de pasta papelera, artículos de papel y cartón Mayoristas de papel en bruto Mayoristas y minoristas de maderas y chapas Mayoristas y minoristas de muebles y otros artículos de madera Silvicultura

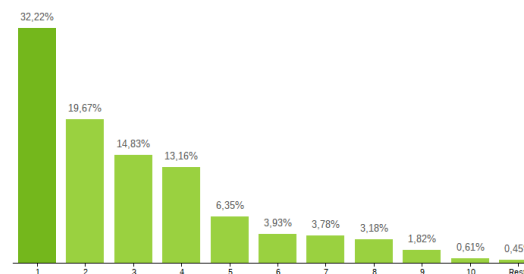
### Ranking de actividades del Sistema Productivo

% sobre el total del VAB



1- Fabricación de chapas y tableros de madera/2- Mayoristas y minoristas de maderas y chapas/3- Fabricación de otras estructuras de madera /4- Silvicultura /5- Aserrado y tratamiento de la madera /6- Fabricación de pasta papelera, artículos de papel y cartón /7- Fabricación de muebles de madera de uso doméstico /8- Fabricación de envases y embalajes de madera /9- Fabricación de otros productos de madera, corcho, cestería y mimbre /10- Mayoristas de papel en bruto

% sobre el total de Empresas



1- Mayoristas y minoristas de maderas y chapas/2- Silvicultura/3- Aserrado y tratamiento de la madera /4- Fabricación de otras estructuras de madera /5- Fabricación de muebles de madera de uso doméstico /6- Fabricación de pasta papelera, artículos de papel y cartón /7- Fabricación de otros productos de madera, corcho, cestería y mimbre /8- Fabricación de envases y embalajes de madera /9- Fabricación de chapas y tableros de madera /10- Mayoristas de papel en bruto

### Estructura empresarial

