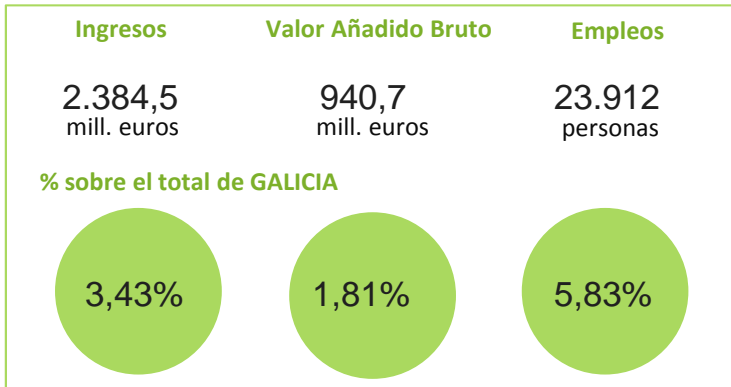


## El sistema productivo Turismo, viajes y ocio

Nº Empresas 1.945 **9,49%** de Galicia

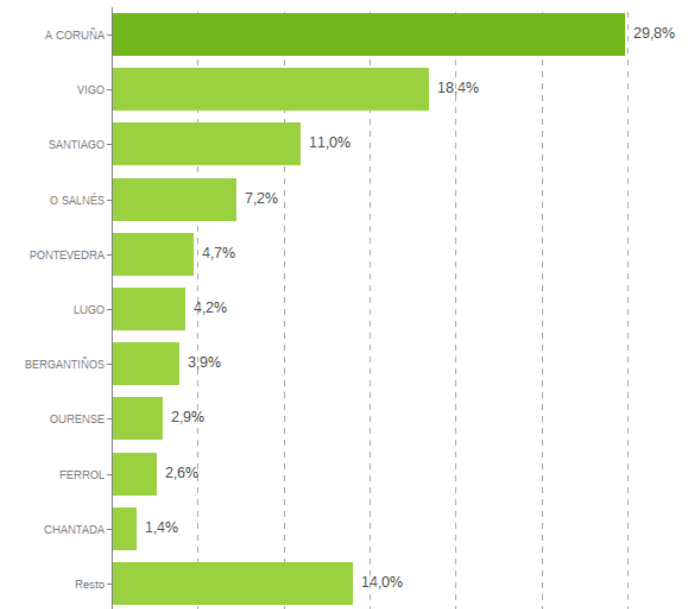


### Distribución geográfica

#### Por provincias

	Empresas	VAB (cf) mill
<b>A CORUÑA</b>	826	489,3
<b>LUGO</b>	210	86,1
<b>OURENSE</b>	165	41,5
<b>PONTEVEDRA</b>	744	323,8

#### Por comarcas

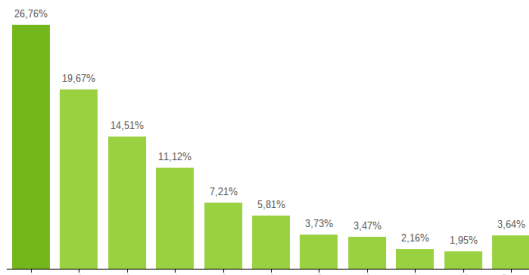


### Actividades del Sistema Productivo

Actividades de bibliotecas, archivos, museos y otras actividades culturales / Actividades de creación, artísticas y de espectáculos / Agencias de viajes y operadores turísticos / Alojamientos turísticos, campings y otros similares / Alquiler de artículos deportivos de ocio y de entretenimiento / Bares y cafeterías / Cáterings y otros servicios de comidas / Cines / Clubes deportivos / Gestión de instalaciones deportivas / Gimnasios y actividades de mantenimiento físico / Hoteles / Juegos de azar y apuestas / Otras activ. deportivas (ligas, cotos de pesca y caza...) / Parques de atracciones y otras actividades recreativas / Restaurantes

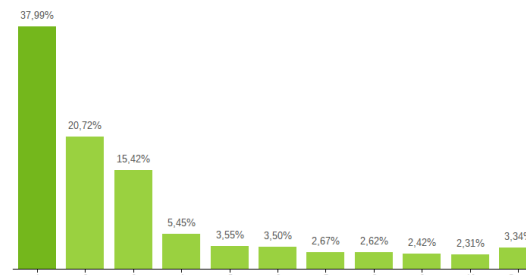
### Ranking de actividades del Sistema Productivo

% sobre el total del VAB



1- Restaurantes/2- Hoteles/3- Juegos de azar y apuestas /4- Bares y cafeterías /5- Gestión de instalaciones deportivas /6- Clubes deportivos /7- Agencias de viajes y operadores turísticos /8- Cáterings y otros servicios de comidas /9- Actividades de creación, artísticas y de espectáculos /10- Parques de atracciones y otras actividades recreativas

% sobre el total de Empresas



1- Restaurantes/2- Bares y cafeterías/3- Hoteles /4- Agencias de viajes y operadores turísticos /5- Juegos de azar y apuestas /6- Actividades de creación, artísticas y de espectáculos /7- Parques de atracciones y otras actividades recreativas /8- Gestión de instalaciones deportivas /9- Alojamientos turísticos, campings y otros similares /10- Cáterings y otros servicios de comidas

### Estructura empresarial

