

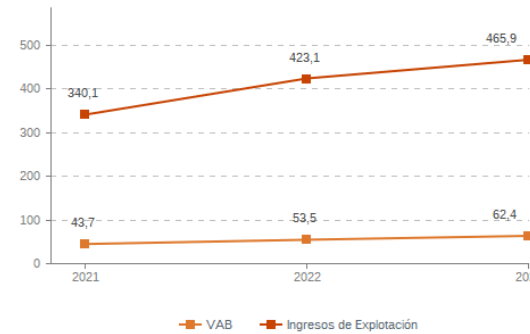
Sistema Productivo: Agroalimentario

Actividad: Mayoristas y minoristas de bebidas

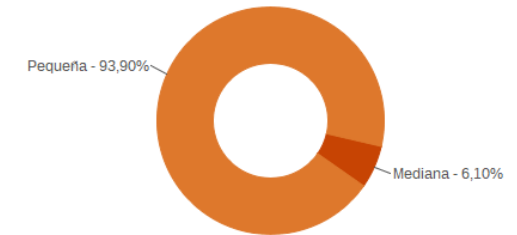
ESTUDIO GLOBAL

	Peso en el SPS
Empresas 164	8,06%
Ingresos 465,9 mill. euros	3,46%
VAB 62,4 mill. euros	3,45%
Empleos 1.462	4,51%

Evolución del VAB y de los Ingresos
Agregado, mill. euros (2021-2023)



Estructura empresarial
(2023)



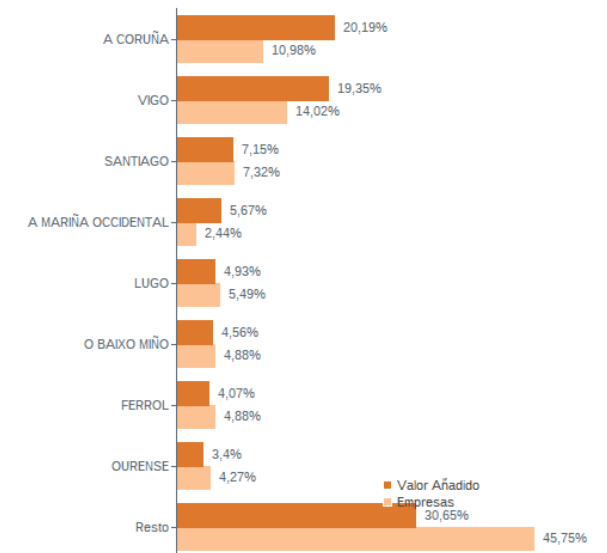
Principales datos económicos

Medianas	2021	2022	2023
Variación de los ingresos de explotación	22,58%	27,12%	10,15%
Variación del valor añadido bruto	20,22%	31,88%	13,73%
Rotación de activos	2,06	2,38	2,47
Margen de explotación	2,41%	2,29%	2,91%
Rentabilidad económica	3,77%	5,19%	5,39%
Rentabilidad financiera	9,33%	11,26%	12,75%
Coste de la deuda	2,46%	2,61%	3,90%
Apalancamiento	0,01	0,02	0,02
Empleo (media agregada)	8	9	9
Ingresos por empleado (€)	251.582	275.967	287.311
Valor añadido bruto por empleado (€)	29.862	34.188	37.887
Coste medio por empleado (€)	22.472	24.986	27.073

Distribución geográfica (2023)

Por provincia	Empresas	VAB
A CORUÑA	63	26,1 mill. euros
LUGO	30	12,4 mill. euros
OURENSE	15	4,6 mill. euros
PONTEVEDRA	56	19,3 mill. euros

Por comarca



Sistema Productivo: Agroalimentario

Actividad: **Mayoristas y minoristas de bebidas**

RANKING EMPRESAS 2023

Por ingresos

VAB

Ingresos

1- DISGOBE, S.A.	2.137,3 mil. €	28.159,4 mil. €
2- VOLDISTRIBUCION CORUÑA, S.L.	3.292,7 mil. €	21.407,0 mil. €
3- ESTRELLA GALICIA INTERNACIONAL, S.L.	4.001,6 mil. €	20.140,6 mil. €
4- SUCESORES DE MARCELINO FERNANDEZ, S.L.	1.723,8 mil. €	13.590,0 mil. €
5- MIGUEL DOMINGUEZ NUÑEZ, S.L.	1.083,1 mil. €	13.526,2 mil. €
6- CARREIRAS CILLERO, S.L.	1.569,2 mil. €	12.683,8 mil. €
7- VINIGALICIA, S.L.	1.494,6 mil. €	12.668,4 mil. €
8- INVERAVANTE SELECTA, S.L.	925,9 mil. €	11.712,0 mil. €

Por VAB

VAB

Ingresos

1- ESTRELLA GALICIA INTERNACIONAL, S.L.	4.001,6 mil. €	20.140,6 mil. €
2- VOLDISTRIBUCION CORUÑA, S.L.	3.292,7 mil. €	21.407,0 mil. €
3- DISGOBE, S.A.	2.137,3 mil. €	28.159,4 mil. €
4- SUCESORES DE MARCELINO FERNANDEZ, S.L.	1.723,8 mil. €	13.590,0 mil. €
5- DISBEGAL,S.A. DISTRIB. BEBIDAS GALLEGA	1.631,2 mil. €	11.474,0 mil. €
6- CARREIRAS CILLERO, S.L.	1.569,2 mil. €	12.683,8 mil. €
7- VINIGALICIA, S.L.	1.494,6 mil. €	12.668,4 mil. €
8- HGA BODEGAS Y VIÑEDOS DE ALTURA, S.L.	1.119,7 mil. €	8.778,6 mil. €

Por empleo

Nº empleados

Ingresos por empleado

VAB por empleado

1- VOLDISTRIBUCION CORUÑA, S.L.	89	240.528 €	36.997 €
2- DISGOBE, S.A.	48	586.655 €	44.528 €
3- CARREIRAS CILLERO, S.L.	46	275.734 €	34.112 €
4- SUCESORES DE MARCELINO FERNANDEZ, S.L.	42	323.572 €	41.043 €
5- DISBEGAL,S.A. DISTRIB. BEBIDAS GALLEGA	40	286.851 €	40.781 €
6- DISTRIBUIDORA BEBIDAS PONTEVEDRA, S.A.	38	282.654 €	27.529 €
7- OUTSOURCING LOGISTICO Y CIAL. SUAREZ, SL	35	38.880 €	30.498 €
8- DISCOSTA NORTE, S.L.	29	243.416 €	32.552 €

Sistema Productivo: Agroalimentario

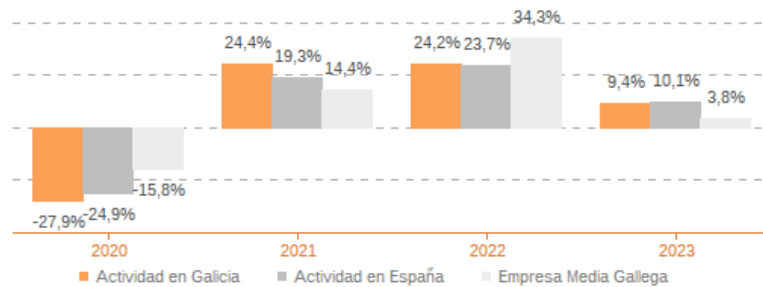
Actividad: **Mayoristas y minoristas de bebidas**

ESTUDIO COMPARATIVO

Actividad en Galicia -- Actividad en España -- Empresa media gallega
Para una muestra homogénea a 5 años

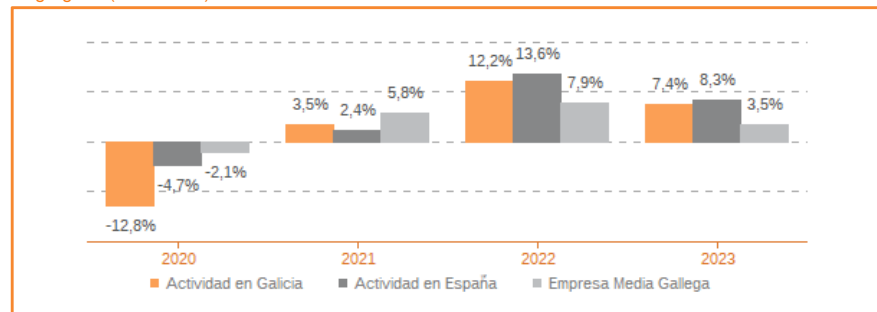
Tasa variación de los ingresos de explotación

Agregado (2020-2023)



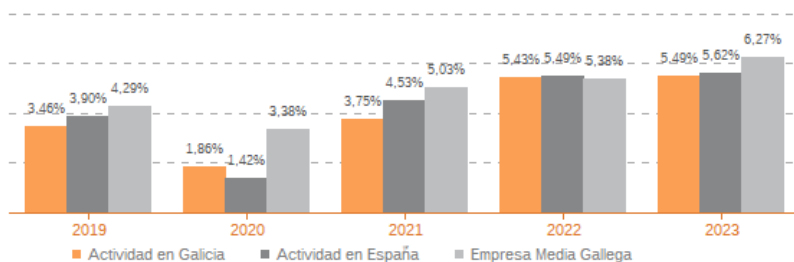
Tasa de variación del empleo

Agregado (2020-2023)



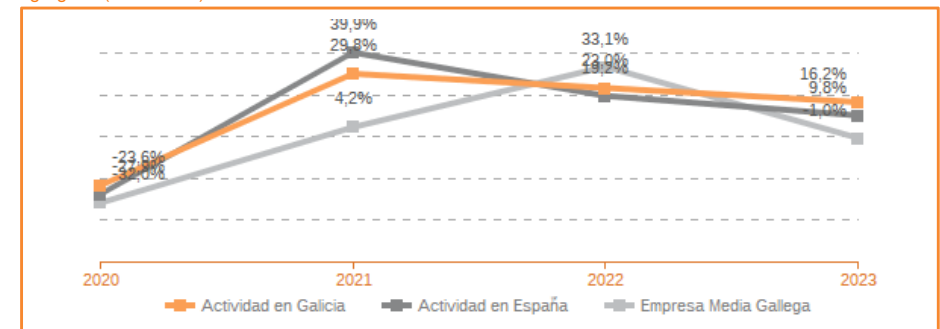
Evolución de rentabilidad económica

Medianas (2020-2023)



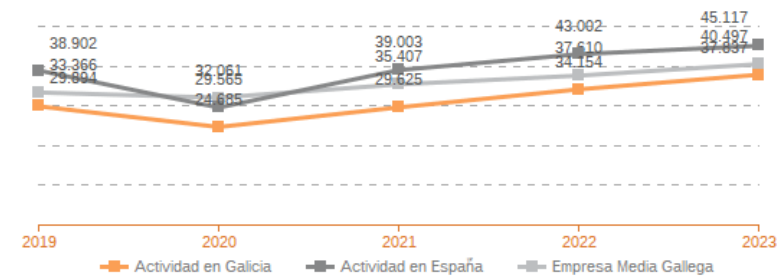
Tasa de variación del VAB

Agregado (2020-2023)



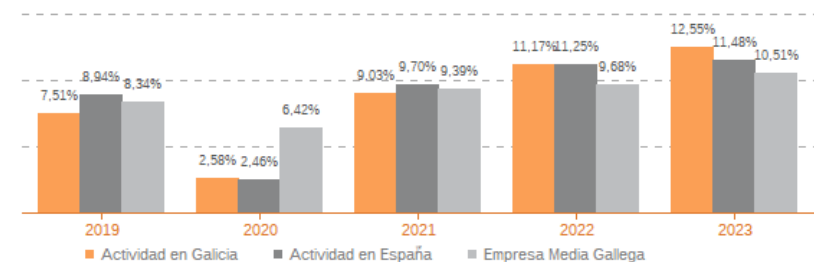
Evolución de la productividad del empleo

VAB por empleado, euros / Medianas (2019-2023)



Evolución de rentabilidad financiera

Medianas (2020-2023)



Sistema Productivo: Agroalimentario

Actividad: Mayoristas y minoristas de bebidas

LIDERES DE LA ACTIVIDAD

Operaciones, inversión y financiación*

	Líder	2023	Diferencia sector
Consumos de explotación	SIETE CUARENTA NATURAL, S.L.	-254,61%	-333,76
Valor añadido bruto (VAB)	OUTSOURCING LOGISTICO Y CIAL. SUAREZ, SL	78,44%	+64,38
Gastos de personal	ALDIR ALXEN, S.L.	2,01%	-7,87
Resultado de explotación (EBIT)	DISTRIJUAN, S.L.	21,29%	+18,38
Resultado financiero	MRWINE, S.L.	13,30%	+13,52
Resultado del ejercicio	DISTRIJUAN, S.L.	15,95%	+14,11
Activo no corriente	BODEGAS SOTO, S.L.	79,13%	+65,91
Inmovilizado intangible	SIETE CUARENTA NATURAL, S.L.	67,77%	+67,56
Activo corriente	UNION DE BODEGUEROS GALLEGOS, S.L.	100,00%	+13,22
Patrimonio neto	CANTON Y GONZALEZ DE OURENSE, S.L.	97,54%	+60,52
Pasivo no corriente	DISTRIBUCIONES DOMINGUEZ CASTRO, S.L.	0,00%	-10,79
Pasivo corriente	CANTON Y GONZALEZ DE OURENSE, S.L.	2,46%	-45,76

* Los % están calculados sobre el total de ingresos de explotación, sobre el activo total para las variables de activo y sobre el pasivo total para las variables de pasivo.

Ratios de rentabilidad

	Líder	2023	Diferencia sector
Rentabilidad económica	ALDIR ALXEN, S.L.	68,71%	+63,32
Rentabilidad financiera	VINO GAL DISTRIBUCIONES, S.L.	96,07%	+83,32
Margen	DISTRIJUAN, S.L.	21,29%	+18,38

Ratios de liquidez

	Líder	2023	Diferencia sector
Liquidez	CANTON Y GONZALEZ DE OURENSE, S.L.	39,81	+38,15
Liquidez inmediata	CANTON Y GONZALEZ DE OURENSE, S.L.	18,34	+17,17
Fondo de maniobra/inversión	CANTON Y GONZALEZ DE OURENSE, S.L.	97,49%	+52,68
Solidez	E. PITA Y VECINO, S.L.	361,30	+358,67

Solvencia

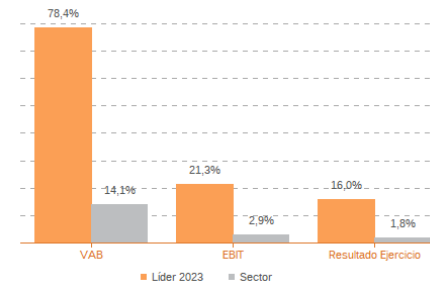
	Líder	2023	Diferencia sector
Endeudamiento	CANTON Y GONZALEZ DE OURENSE, S.L.	0,03	-1,58
Calidad de la deuda	DISTRIBUCIONES TOMAS BRANCO, S.L.	100,00%	+41,74
Solvencia total	CANTON Y GONZALEZ DE OURENSE, S.L.	40,70	+39,11

Eficiencia y estructura de costes

	Líder	2023	Diferencia sector
VAB por empleado (€)	ESTRELLA GALICIA INTERNACIONAL, S.L.	250.101	+212.214
Ingresos por empleado (€)	SUPER BOCK BEBIDAS ESPAÑA, S.L.	1.997.243	+1.709.932
Periodo medio de cobro (días)	DISPRACO, S.L.	0	-41
Periodo medio de pago (días)	RIBEIRAO, S.L.	518	+457
Rotación de existencias	DISBOA, S.L.U.	10.157,92	+10.149,86
Rotación de activos	ALEATA ATLANTIC WINES, S.L.	28,69	+26,22
Coste de la deuda	SIETE CUARENTA NATURAL, S.L.	0,03%	-3,87
Coste por empleado (€)	UNION DE BODEGUEROS GALLEGOS, S.L.	11.700	-15.373

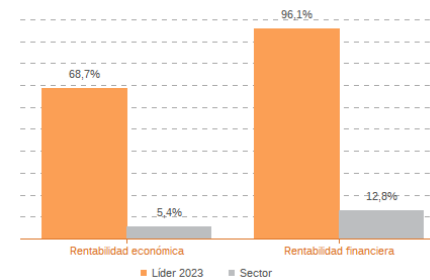
Los valores del sector corresponden a la mediana.

Comparación de resultados (2023)



Valor añadido bruto (VAB):
OUTSOURCING LOGISTICO Y CIAL. SUAREZ, SL
Resultado de explotación (EBIT):
DISTRIJUAN, S.L.
Resultado del ejercicio:
DISTRIJUAN, S.L.

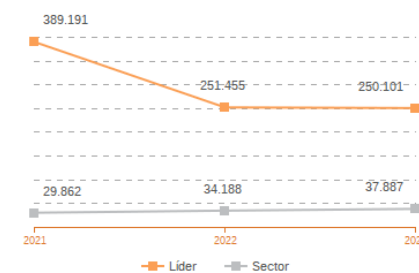
Comparación de rentabilidades (2023)



Rentabilidad económica:
ALDIR ALXEN, S.L.
Rentabilidad financiera:
VINO GAL DISTRIBUCIONES, S.L.

Los valores del sector corresponden a la mediana.

Comparación del VAB por empleado (2021-2023)

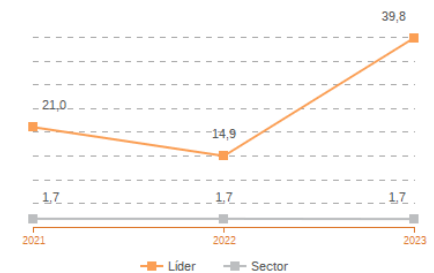


Líderes

2021: SUPER BOCK BEBIDAS ESPAÑA, S.L.
2022: ESTRELLA GALICIA INTERNACIONAL, S.L.
2023: ESTRELLA GALICIA INTERNACIONAL, S.L.

Los valores del sector corresponden a la mediana.

Comparación de la liquidez (2021-2023)



Líderes

2021: MAÑA, S.L.
2022: ARGENCERES ESPAÑA, S.L.
2023: CANTON Y GONZALEZ DE OURENSE, S.L.

Sistema Productivo: Agroalimentario

Actividad: **Mayoristas y minoristas de bebidas**

INDICADORES ARDÁN DE MEJORES PRÁCTICAS*

Alta Productividad--Alto Rendimiento--Fortaleza Financiera--Gacela--Generadora de Riqueza--Global--Innovadora--Circular--Empresa Igual en Género--Gestión del Talento



3 empresas

1,83%
de las empresas de la
actividad

0,15%
de las empresas del
sistema productivo

DISMARK PRODUCTS, S.L.

DISTRIJUAN, S.L.

MRWINE, S.L.

Sistema Productivo: Agroalimentario

Actividad: **Mayoristas y minoristas de bebidas**

INDICADORES ARDÁN DE MEJORES PRÁCTICAS*

Alta Productividad--Alto Rendimiento--Fortaleza Financiera--Gacela--Generadora de Riqueza--Global--Innovadora—Circular--Empresa Igual en Género--Gestión del Talento