

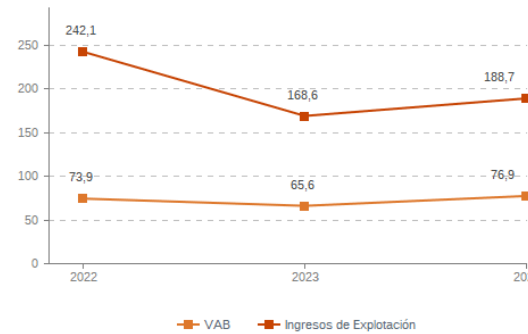
## Sistema Productivo: Industria auxiliar

### Actividad: Tratamiento y revestimiento de metales

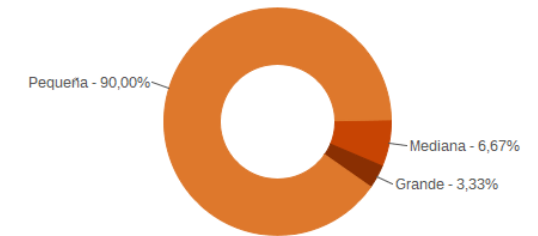
#### ESTUDIO GLOBAL

	Peso en el SPS
<b>Empresas</b> 30	<b>12,24%</b>
<b>Ingresos</b> 188,7 mill. euros	<b>6,85%</b>
<b>VAB</b> 76,9 mill. euros	<b>11,27%</b>
<b>Empleos</b> 936	<b>10,64%</b>

**Evolución del VAB y de los Ingresos**  
Agregado, mill. euros (2022-2024)



**Estructura empresarial (2024)**



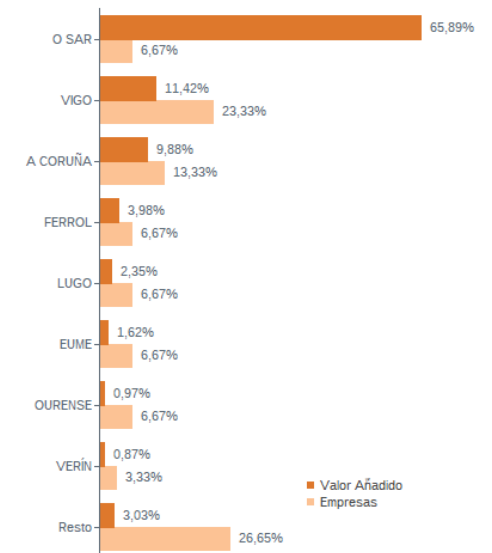
#### Principales datos económicos

Medianas	2022	2023	2024
Variación de los ingresos de explotación	9,68%	11,29%	1,98%
Variación del valor añadido bruto	12,19%	14,80%	6,53%
Rotación de activos	1,12	1,06	1,02
Margen de explotación	5,35%	7,18%	8,16%
Rentabilidad económica	5,56%	8,26%	7,87%
Rentabilidad financiera	7,76%	10,81%	8,82%
Coste de la deuda	2,61%	3,94%	4,50%
Apalancamiento	0,03	0,02	0,04
Empleo (media agregada)	33	33	31
Ingresos por empleado (€)	98.505	109.694	91.652
Valor añadido bruto por empleado (€)	46.693	53.720	54.089
Coste medio por empleado (€)	36.431	39.291	38.816

#### Distribución geográfica (2024)

Por provincia	Empresas	VAB
<b>A CORUÑA</b>	<b>14</b>	<b>63,9</b> mill. euros
<b>LUGO</b>	<b>2</b>	<b>1,8</b> mill. euros
<b>OURENSE</b>	<b>3</b>	<b>1,4</b> mill. euros
<b>PONTEVEDRA</b>	<b>11</b>	<b>9,8</b> mill. euros

#### Por comarca



## Sistema Productivo: Industria auxiliar

### Actividad: Tratamiento y revestimiento de metales

#### RANKING EMPRESAS 2024

##### Por ingresos

##### VAB

##### Ingresos

1- SISTEMAS TECN. ACCESORIO Y COMPONENTES	50.237,5 mil. €	121.545,6 mil. €
2- TALLERES MECANICOS GALICIA, S.L.	2.923,9 mil. €	13.501,4 mil. €
3- MARSAN TRANSFORMACIONES SUPERFICIALES,SL	5.326,1 mil. €	13.419,7 mil. €
4- METALICA GALLEGA TRANFORMAD. Y ACABADOS	2.507,8 mil. €	7.322,9 mil. €
5- INDUSTRIAL GOÑABE, S.L.	2.393,0 mil. €	6.245,5 mil. €
6- RETSA II, S.L.	2.523,3 mil. €	5.216,4 mil. €
7- REVESTIMIENTOS GALICIA, S.L.	1.401,3 mil. €	2.694,3 mil. €
8- RECUBRIMIENTOS ATALAYA, S.L.	667,6 mil. €	2.036,7 mil. €

##### Por VAB

##### VAB

##### Ingresos

1- SISTEMAS TECN. ACCESORIO Y COMPONENTES	50.237,5 mil. €	121.545,6 mil. €
2- MARSAN TRANSFORMACIONES SUPERFICIALES,SL	5.326,1 mil. €	13.419,7 mil. €
3- TALLERES MECANICOS GALICIA, S.L.	2.923,9 mil. €	13.501,4 mil. €
4- RETSA II, S.L.	2.523,3 mil. €	5.216,4 mil. €
5- METALICA GALLEGA TRANFORMAD. Y ACABADOS	2.507,8 mil. €	7.322,9 mil. €
6- INDUSTRIAL GOÑABE, S.L.	2.393,0 mil. €	6.245,5 mil. €
7- REVESTIMIENTOS GALICIA, S.L.	1.401,3 mil. €	2.694,3 mil. €
8- CROMADOS ESTEVEZ, S.L.	1.197,6 mil. €	2.019,5 mil. €

##### Por empleo

##### Nº empleados

##### Ingresos por empleado

##### VAB por empleado

1- SISTEMAS TECN. ACCESORIO Y COMPONENTES	443	274.369 €	113.403 €
2- MARSAN TRANSFORMACIONES SUPERFICIALES,SL	117	114.698 €	45.522 €
3- METALICA GALLEGA TRANFORMAD. Y ACABADOS	48	152.561 €	52.246 €
4- RETSA II, S.L.	35	149.039 €	72.095 €
5- TALLERES MECANICOS GALICIA, S.L.	31	435.528 €	94.321 €
6- INDUSTRIAL GOÑABE, S.L.	30	208.182 €	79.768 €
7- REVESTIMIENTOS GALICIA, S.L.	24	112.263 €	58.388 €
8- CROMADOS ESTEVEZ, S.L.	22	91.795 €	54.434 €

## Sistema Productivo: Industria auxiliar

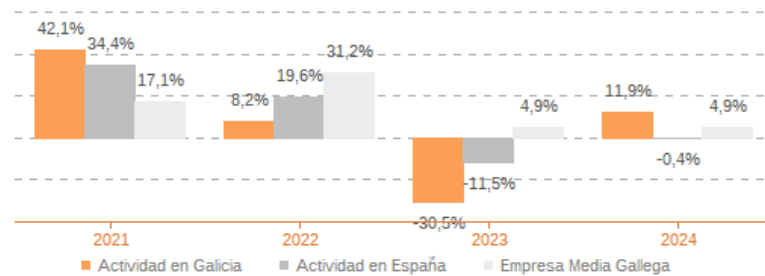
### Actividad: Tratamiento y revestimiento de metales

#### ESTUDIO COMPARATIVO

Actividad en Galicia -- Actividad en España -- Empresa media gallega  
Para una muestra homogénea a 5 años

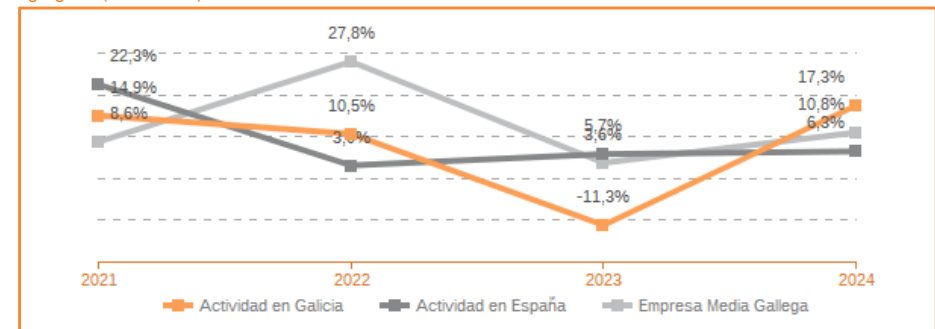
#### Tasa variación de los ingresos de explotación

Agregado (2021-2024)



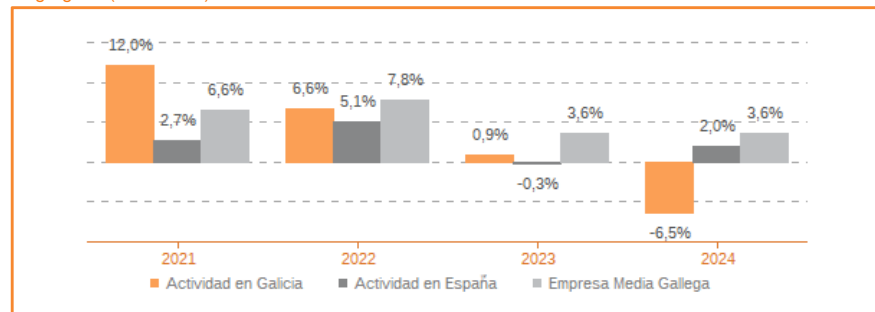
#### Tasa de variación del VAB

Agregado (2021-2024)



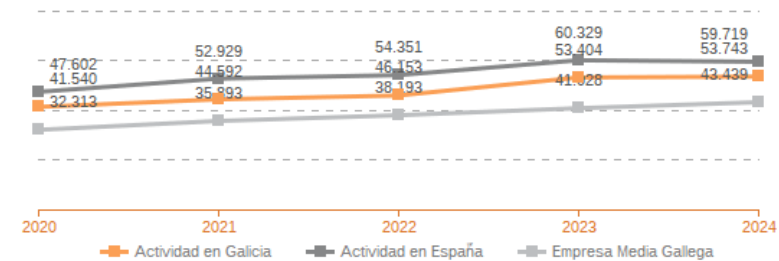
#### Tasa de variación del empleo

Agregado (2021-2024)



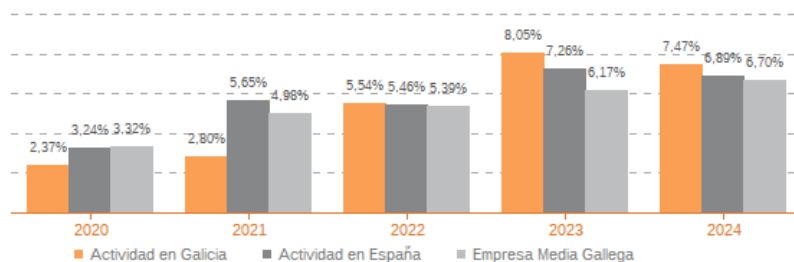
#### Evolución de la productividad del empleo

VAB por empleado, euros / Medianas (2020-2024)



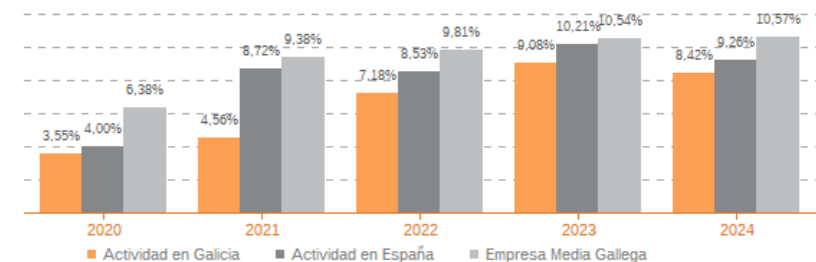
#### Evolución de rentabilidad económica

Medianas (2021-2024)



#### Evolución de rentabilidad financiera

Medianas (2021-2024)



## Sistema Productivo: Industria auxiliar

### Actividad: Tratamiento y revestimiento de metales

#### LIDERES DE LA ACTIVIDAD

##### Operaciones, inversión y financiación\*

	Líder	2024	Diferencia sector
Consumos de explotación	TALLERES COVI, S.L.	5,62%	-20,07
Valor añadido bruto (VAB)	ASTILLEROS DE VIGO, S.A.	83,67%	+31,72
Gastos de personal	TALLERES MECANICOS GALICIA, S.L.	9,74%	-27,17
Resultado de explotación (EBIT)	ROFER POLISSAGE, S.L.	30,81%	+22,65
Resultado financiero	METALICA GALLEGA TRANFORMAD. Y ACABADOS	1,11%	+1,62
Resultado del ejercicio	ROFER POLISSAGE, S.L.	22,65%	+17,63
Activo no corriente	COGALTRA, S.L.	91,36%	+54,28
Inmovilizado intangible	ASTILLEROS DE VIGO, S.A.	26,04%	+25,27
Activo corriente	T.M.V. TALLERES MECANICOS, S.L.	98,84%	+35,91
Patrimonio neto	TALLERES COVI, S.L.	89,56%	+25,28
Pasivo no corriente	TALLERES COVI, S.L.	0,24%	-7,83
Pasivo corriente	TALLERES COVI, S.L.	10,19%	-12,32

\* Los % están calculados sobre el total de ingresos de explotación, sobre el activo total para las variables de activo y sobre el pasivo total para las variables de pasivo.

##### Ratios de rentabilidad

	Líder	2024	Diferencia sector
Rentabilidad económica	ROFER POLISSAGE, S.L.	62,01%	+54,14
Rentabilidad financiera	ROFER POLISSAGE, S.L.	89,86%	+81,04
Margen	ROFER POLISSAGE, S.L.	30,81%	+22,65

##### Ratios de liquidez

	Líder	2024	Diferencia sector
Liquidez	GARECROM, S.L.	7,55	+5,26
Liquidez inmediata	GARECROM, S.L.	6,37	+4,69
Fondo de maniobra/inversión	GARECROM, S.L.	86,76%	+26,88
Solidez	T.M.V. TALLERES MECANICOS, S.L.	49,75	+48,08

##### Solvencia

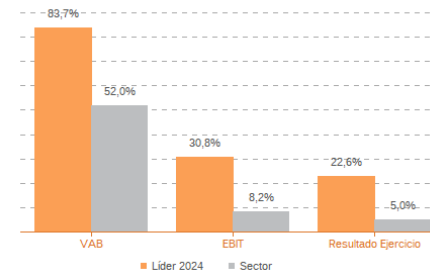
	Líder	2024	Diferencia sector
Endeudamiento	TALLERES COVI, S.L.	0,12	-0,44
Calidad de la deuda	ASTILLEROS DE VIGO, S.A.	100,00%	+40,99
Solvencia total	TALLERES COVI, S.L.	9,58	+6,78

##### Eficiencia y estructura de costes

	Líder	2024	Diferencia sector
VAB por empleado (€)	SISTEMAS TECN. ACCESORIO Y COMPONENTES	113.403	+59.314
Ingresos por empleado (€)	TALLERES MECANICOS GALICIA, S.L.	435.528	+343.876
Periodo medio de cobro (días)	NITRIVAL, S.L.	24	-58
Periodo medio de pago (días)	TALLERES ACESAN, S.L.	1.221	+1.092
Rotación de existencias	LACADOS BRUMIGAL, S.L.	14,32	+11,07
Rotación de activos	LACADOS BRUMIGAL, S.L.	2,39	+1,37
Coste de la deuda	GARECROM, S.L.	1,25%	-3,25
Coste por empleado (€)	RECUBRIMIENTOS ATALAYA, S.L.	24.330	-14.486

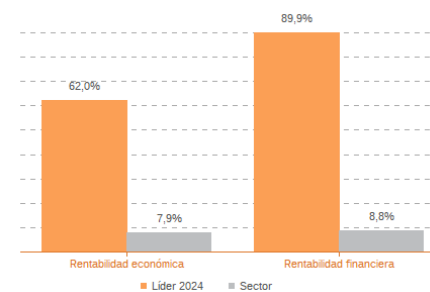
Los valores del sector corresponden a la mediana.

#### Comparación de resultados (2024)



Valor añadido bruto (VAB):  
ASTILLEROS DE VIGO, S.A.  
Resultado de explotación (EBIT):  
ROFER POLISSAGE, S.L.  
Resultado del ejercicio:  
ROFER POLISSAGE, S.L.

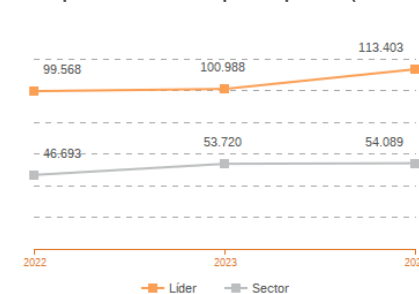
#### Comparación de rentabilidades (2024)



Rentabilidad económica:  
ROFER POLISSAGE, S.L.  
Rentabilidad financiera:  
ROFER POLISSAGE, S.L.

Los valores del sector corresponden a la mediana.

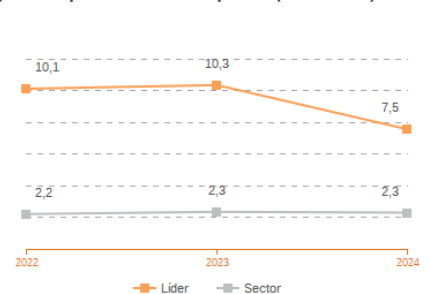
#### Comparación del VAB por empleado (2022-2024)



##### Líderes

2022: SISTEMAS TECN. ACCESORIO Y COMPONENTES  
2023: TALLERES MECANICOS GALICIA, S.L.  
2024: SISTEMAS TECN. ACCESORIO Y COMPONENTES

#### Comparación de la liquidez (2022-2024)



##### Líderes

2022: DECOLAP LAMINAS DECORADAS, S.L.  
2023: DECOLAP LAMINAS DECORADAS, S.L.  
2024: GARECROM, S.L.

Los valores del sector corresponden a la mediana.

## Sistema Productivo: Industria auxiliar

### Actividad: **Tratamiento y revestimiento de metales**

#### INDICADORES ARDÁN DE MEJORES PRÁCTICAS\*

Alta Productividad--Alto Rendimiento--Fortaleza Financiera--Gacela--Generadora de Riqueza--Global--Innovadora--Circular--Empresa Igual en Género--Gestión del Talento



**2 empresas**

**1 empresas**

**1 empresas**

**6,67%**

de las empresas de la actividad

**0,82%**

de las empresas del sistema productivo

**3,33%**

de las empresas de la actividad

**0,41%**

de las empresas del sistema productivo

**3,33%**

de las empresas de la actividad

**0,41%**

de las empresas del sistema productivo

LACADOS BRUMIGAL, S.L.

TALLERES MECANICOS GALICIA, S.L.

NITRUVAL, S.L.

SISTEMAS TECN. ACCESORIO Y COMPONENTE:

**Sistema Productivo: Industria auxiliar**

**Actividad: Tratamiento y revestimiento de metales**

---

**INDICADORES ARDÁN DE MEJORES PRÁCTICAS\***

Alta Productividad--Alto Rendimiento--Fortaleza Financiera--Gacela--Generadora de Riqueza--Global--Innovadora—Circular--Empresa Igual en Género--Gestión del Talento