

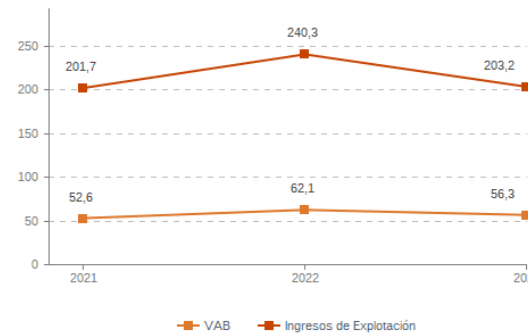
## Sistema Productivo: Madera y muebles

### Actividad: Aserrado y tratamiento de la madera

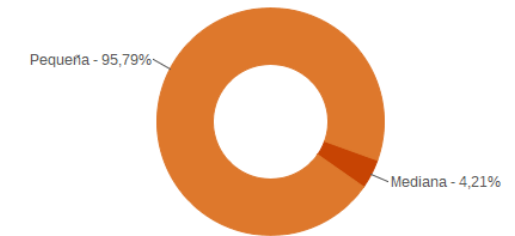
#### ESTUDIO GLOBAL

	Peso en el SPS
<b>Empresas</b> 95	<b>14,91%</b>
<b>Ingresos</b> 203,2 mill. euros	<b>6,98%</b>
<b>VAB</b> 56,3 mill. euros	<b>7,73%</b>
<b>Empleos</b> 1.113	<b>10,16%</b>

**Evolución del VAB y de los Ingresos**  
Agregado, mill. euros (2021-2023)



**Estructura empresarial**  
(2023)



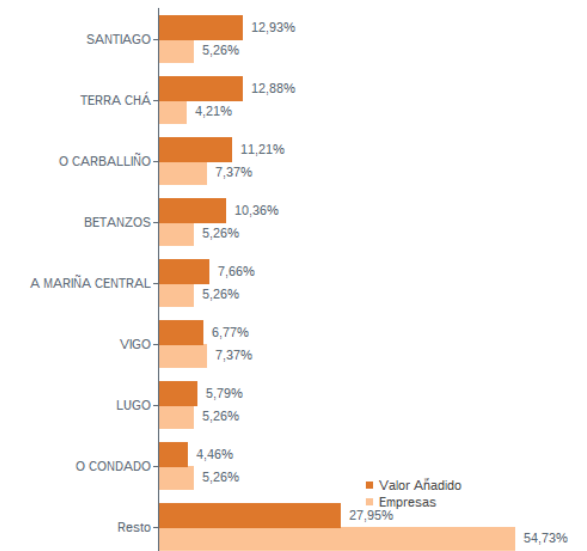
#### Principales datos económicos

Medianas	2021	2022	2023
Variación de los ingresos de explotación	25,37%	20,30%	-8,92%
Variación del valor añadido bruto	22,43%	17,54%	0,10%
Rotación de activos	1,18	1,33	1,15
Margen de explotación	5,72%	7,57%	5,63%
Rentabilidad económica	8,42%	10,19%	6,44%
Rentabilidad financiera	11,39%	15,13%	8,75%
Coste de la deuda	2,04%	2,57%	3,33%
Apalancamiento	0,05	0,07	0,02
Empleo (media agregada)	12	12	12
Ingresos por empleado (€)	145.393	163.499	157.869
Valor añadido bruto por empleado (€)	36.943	45.180	44.731
Coste medio por empleado (€)	24.454	26.605	28.937

#### Distribución geográfica (2023)

Por provincia	Empresas	VAB
<b>A CORUÑA</b>	<b>35</b>	<b>21,8 mill. euros</b>
<b>LUGO</b>	<b>17</b>	<b>15,5 mill. euros</b>
<b>OURENSE</b>	<b>18</b>	<b>8,6 mill. euros</b>
<b>PONTEVEDRA</b>	<b>25</b>	<b>10,4 mill. euros</b>

#### Por comarca



## Sistema Productivo: Madera y muebles

### Actividad: Aserrado y tratamiento de la madera

#### RANKING EMPRESAS 2023

##### Por ingresos

	VAB	Ingresos
1- HERMANOS GARCIA ROCHA, S.L.	4.046,8 mil. €	17.839,1 mil. €
2- MADERAS GOIRIZ, S.L.	6.015,8 mil. €	15.671,3 mil. €
3- MADERAS CAJARAVILLE, S.L.	3.882,9 mil. €	15.238,3 mil. €
4- MADERAS GOMEZ ORENSE, S.L.	3.283,2 mil. €	12.824,1 mil. €
5- HIJOS DE RAMON RUBAL, S.L.	2.517,1 mil. €	8.855,2 mil. €
6- FORESTAL PENINSULAR, S.L.	1.393,5 mil. €	6.112,5 mil. €
7- MADERAS OJEA, S.L.	926,3 mil. €	5.298,7 mil. €
8- MADERAS C. LATA, S.L.	1.097,1 mil. €	4.793,0 mil. €

##### Por VAB

	VAB	Ingresos
1- MADERAS GOIRIZ, S.L.	6.015,8 mil. €	15.671,3 mil. €
2- HERMANOS GARCIA ROCHA, S.L.	4.046,8 mil. €	17.839,1 mil. €
3- MADERAS CAJARAVILLE, S.L.	3.882,9 mil. €	15.238,3 mil. €
4- MADERAS GOMEZ ORENSE, S.L.	3.283,2 mil. €	12.824,1 mil. €
5- HIJOS DE RAMON RUBAL, S.L.	2.517,1 mil. €	8.855,2 mil. €
6- FORESTAL PENINSULAR, S.L.	1.393,5 mil. €	6.112,5 mil. €
7- MADERAS PEREZ GIMENEZ, S.L.	1.366,1 mil. €	4.110,3 mil. €
8- MADERAS HERMANOS CASTRO, S.L.	1.149,4 mil. €	3.695,1 mil. €

##### Por empleo

	Nº empleados	Ingresos por empleado	VAB por empleado
1- MADERAS GOMEZ ORENSE, S.L.	95	134.991 €	34.560 €
2- HERMANOS GARCIA ROCHA, S.L.	90	198.213 €	44.965 €
3- MADERAS GOIRIZ, S.L.	63	248.751 €	95.489 €
4- MADERAS CAJARAVILLE, S.L.	61	249.809 €	63.654 €
5- FORESTAL PENINSULAR, S.L.	29	210.775 €	48.052 €
6- HIJOS DE RAMON RUBAL, S.L.	27	327.972 €	93.226 €
7- MADERAS ARAUJO, S.L.	27	109.822 €	26.786 €
8- MADERAS GESTAL, S.L.	26	158.877 €	42.874 €

## Sistema Productivo: Madera y muebles

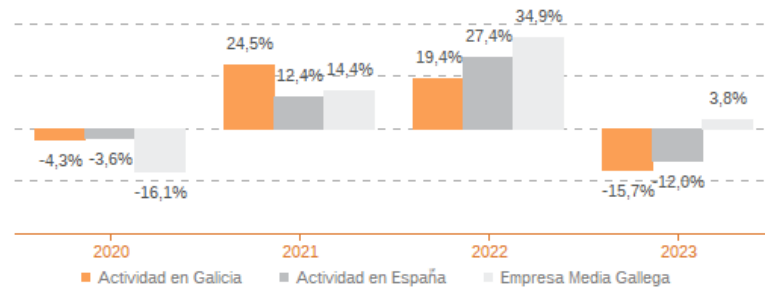
### Actividad: **Aserrado y tratamiento de la madera**

#### ESTUDIO COMPARATIVO

Actividad en Galicia -- Actividad en España -- Empresa media gallega  
Para una muestra homogénea a 5 años

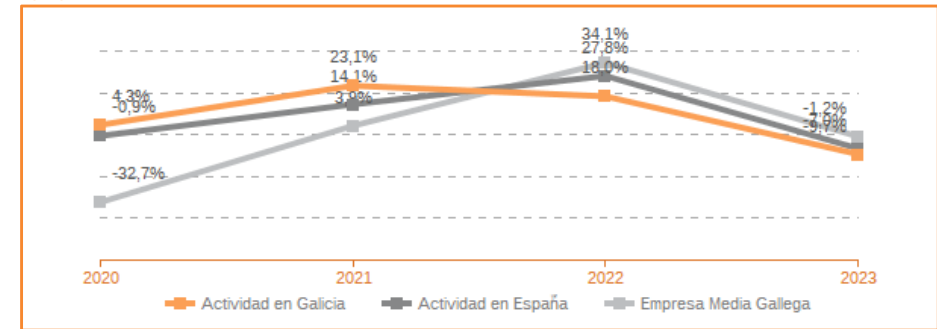
#### Tasa variación de los ingresos de explotación

Agregado (2020-2023)



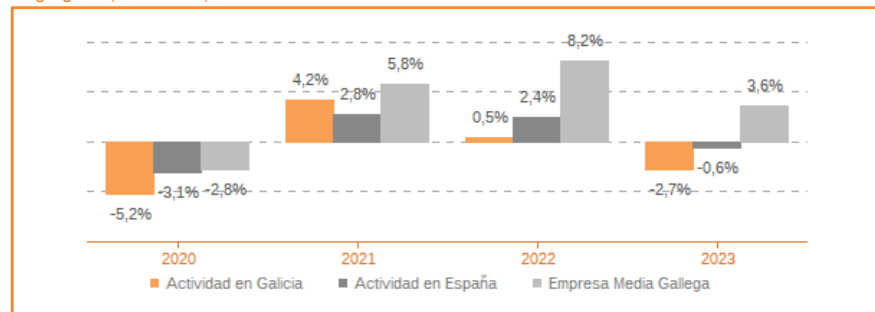
#### Tasa de variación del VAB

Agregado (2020-2023)



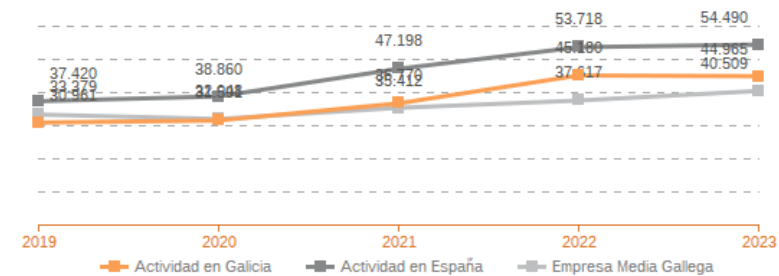
#### Tasa de variación del empleo

Agregado (2020-2023)



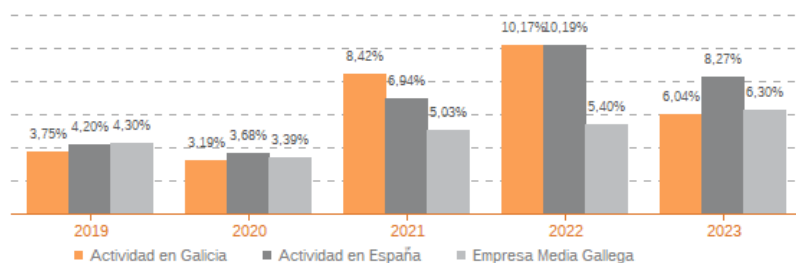
#### Evolución de la productividad del empleo

VAB por empleado, euros / Medianas (2019-2023)



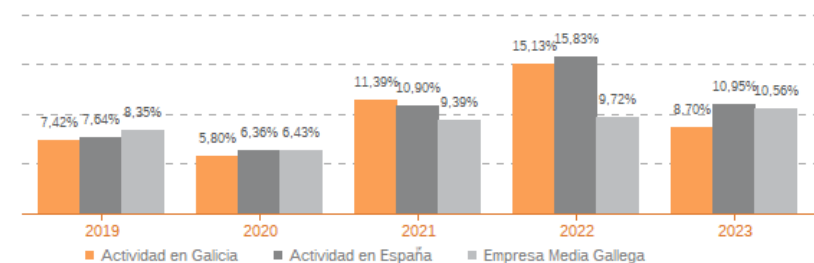
#### Evolución de rentabilidad económica

Medianas (2020-2023)



#### Evolución de rentabilidad financiera

Medianas (2020-2023)



## Sistema Productivo: Madera y muebles

### Actividad: Aserrado y tratamiento de la madera

#### LÍDERES DE LA ACTIVIDAD

##### Operaciones, inversión y financiación\*

	Líder	2023	Diferencia sector
Consumos de explotación	MADERAS FERNANDEZ FERNANDEZ, S.L.	1,30%	-50,74
Valor añadido bruto (VAB)	MADERAS BENIGNO, S.L.	85,47%	+57,73
Gastos de personal	TRABAJOS FORESTALES A TORRE, S.L.	4,68%	-13,88
Resultado de explotación (EBIT)	MADERAS BENIGNO, S.L.	84,06%	+78,43
Resultado financiero	MADERAS GESTAL, S.L.	0,49%	+0,84
Resultado del ejercicio	MADERAS BENIGNO, S.L.	66,35%	+62,50
Activo no corriente	MADERAS RASIVA, S.L.	91,82%	+60,61
Inmovilizado intangible	INDUSTRIA GALLEGA MADERA Y COMPLEMENTOS	45,05%	+44,84
Activo corriente	MADERAS EMPALME, S.L.	96,41%	+27,62
Patrimonio neto	MADERAS BECERRA, S.L.	97,31%	+34,21
Pasivo no corriente	MADERAS PETEIRO, S.L.	0,02%	-10,13
Pasivo corriente	MADERAS BECERRA, S.L.	1,88%	-24,47

\* Los % están calculados sobre el total de ingresos de explotación, sobre el activo total para las variables de activo y sobre el pasivo total para las variables de pasivo.

##### Ratios de rentabilidad

	Líder	2023	Diferencia sector
Rentabilidad económica	MADERAS Y EMBALAJES CALVO, S.L.	49,60%	+43,16
Rentabilidad financiera	MADERAS Y EMBALAJES CALVO, S.L.	56,17%	+47,42
Margen	MADERAS BENIGNO, S.L.	84,06%	+78,43

##### Ratios de liquidez

	Líder	2023	Diferencia sector
Liquidez	MADERAS BECERRA, S.L.	39,87	+37,49
Liquidez inmediata	MADERAS BECERRA, S.L.	14,79	+12,86
Fondo de maniobra/inversión	MADERAS BECERRA, S.L.	97,49%	+30,26
Solidez	MADERAS GARRIDO, S.L.	16,49	+14,82

##### Solvencia

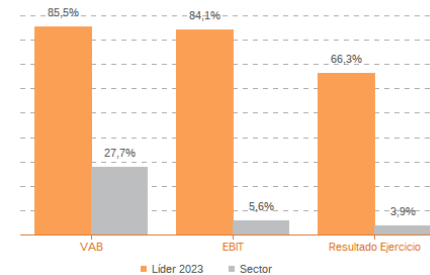
	Líder	2023	Diferencia sector
Endeudamiento	MADERAS BECERRA, S.L.	0,03	-0,53
Calidad de la deuda	RODRIGUEZ DABOUZA, S.L.	100,00%	+40,21
Solvencia total	MADERAS BECERRA, S.L.	37,11	+34,40

##### Eficiencia y estructura de costes

	Líder	2023	Diferencia sector
VAB por empleado (€)	TRABAJOS FORESTALES A TORRE, S.L.	272.528	+227.797
Ingresos por empleado (€)	VILARMIDE, S.L.	1.009.977	+852.108
Periodo medio de cobro (días)	MADERAS DEL BOSQUE, S.L.	0	-61
Periodo medio de pago (días)	MADERAS BENIGNO, S.L.	1.475	+1.404
Rotación de existencias	MADERAS JJ MACEIRA, S.L.	119,48	+115,39
Rotación de activos	MADERAS DEL BOSQUE, S.L.	3,84	+2,69
Coste de la deuda	MADERAS SEOANE, S.L.	0,14%	-3,19
Coste por empleado (€)	SERRA DE SAN ROMAN, S.L.	10.347	-18.590

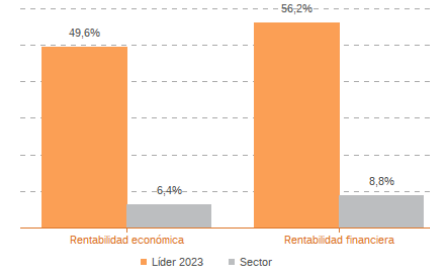
Los valores del sector corresponden a la mediana.

#### Comparación de resultados (2023)



Valor añadido bruto (VAB):  
MADERAS BENIGNO, S.L.  
Resultado de explotación (EBIT):  
MADERAS BENIGNO, S.L.  
Resultado del ejercicio:  
MADERAS BENIGNO, S.L.

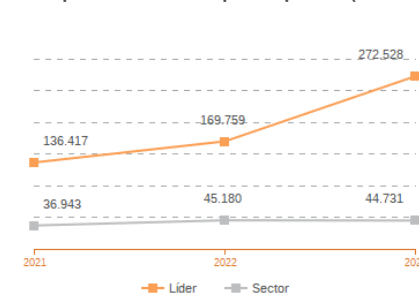
#### Comparación de rentabilidades (2023)



Rentabilidad económica:  
MADERAS Y EMBALAJES CALVO, S.L.  
Rentabilidad financiera:  
MADERAS Y EMBALAJES CALVO, S.L.

Los valores del sector corresponden a la mediana.

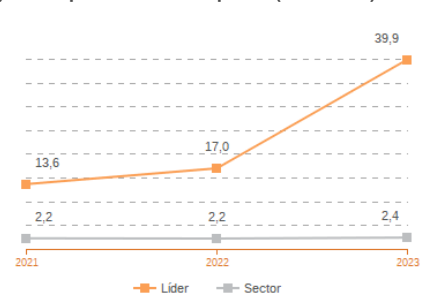
#### Comparación del VAB por empleado (2021-2023)



##### Líderes

2021: MADERAS JJ MACEIRA, S.L.  
2022: SERRERIAS DEL TEA, S.L.  
2023: TRABAJOS FORESTALES A TORRE, S.L.

#### Comparación de la liquidez (2021-2023)



##### Líderes

2021: MADERAS FERNANDEZ FERNANDEZ, S.L.  
2022: MADERAS BECERRA, S.L.  
2023: MADERAS BECERRA, S.L.

Los valores del sector corresponden a la mediana.

## Sistema Productivo: Madera y muebles

### Actividad: Aserrado y tratamiento de la madera

#### INDICADORES ARDÁN DE MEJORES PRÁCTICAS\*

Alta Productividad--Alto Rendimiento--Fortaleza Financiera--Gacela--Generadora de Riqueza--Global--Innovadora—Circular--Empresa Igual en Género--Gestión del Talento



**7 empresas**

**7,37%**  
de las empresas de la  
actividad

**1,10%**  
de las empresas del  
sistema productivo

MADERAS CAJARAVILLE, S.L.  
MADERAS GAY, S.L.  
MADERAS GESTAL, S.L.  
MADERAS PEREZ GIMENEZ, S.L.  
MADERAS ROMERO CAMBEIRO, S.L.  
MANUEL BOUZAS PEREIRAS Y CIA; S.L.  
SERRERIAS DEL TEA, S.L.



**2 empresas**

**2,11%**  
de las empresas de la  
actividad

**0,31%**  
de las empresas del  
sistema productivo

MADERAS BASTAVALES, S.L.  
SERRA DE SAN ROMAN, S.L.



**3 empresas**

**3,16%**  
de las empresas de la  
actividad

**0,47%**  
de las empresas del  
sistema productivo

MADERAS ZAMAR, S.L.  
SERRERIAS DEL TEA, S.L.  
TRABAJOS FORESTALES A TORRE, S.L.



**3 empresas**

**3,16%**  
de las empresas de la  
actividad

**0,47%**  
de las empresas del  
sistema productivo

MADERAS CAJARAVILLE, S.L.  
MADERAS GESTAL, S.L.  
SERRERIAS RODRIGUEZ, S.L.

**Sistema Productivo: Madera y muebles**

**Actividad: Aserrado y tratamiento de la madera**

---

**INDICADORES ARDÁN DE MEJORES PRÁCTICAS\***

Alta Productividad--Alto Rendimiento--Fortaleza Financiera--Gacela--Generadora de Riqueza--Global--Innovadora—Circular--Empresa Igual en Género--Gestión del Talento