

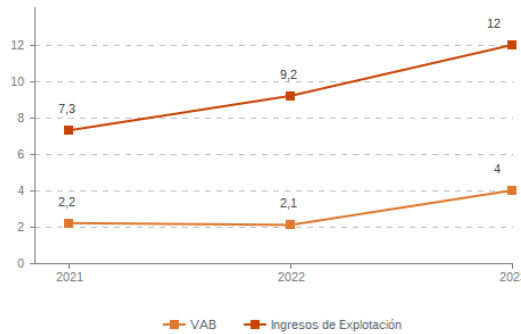
## Sistema Productivo: Turismo, viajes y ocio

### Actividad: Cines

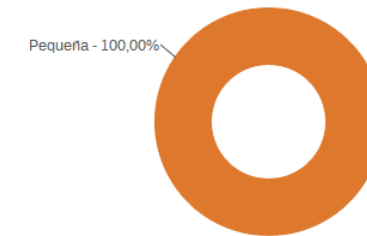
#### ESTUDIO GLOBAL

	Peso en el SPS
<b>Empresas</b> 10	<b>0,51%</b>
<b>Ingresos</b> 12,0 mill. euros	<b>0,50%</b>
<b>VAB</b> 4,0 mill. euros	<b>0,43%</b>
<b>Empleos</b> 83	<b>0,35%</b>

**Evolución del VAB y de los Ingresos**  
Agregado, mill. euros (2021-2023)



**Estructura empresarial**  
(2023)



#### Principales datos económicos

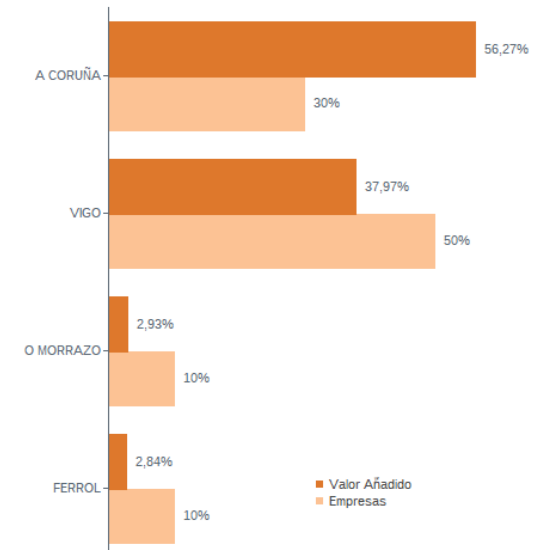
Medianas	2021	2022	2023
Variación de los ingresos de explotación	48,77%	28,22%	29,28%
Variación del valor añadido bruto	186,57%	26,24%	80,41%
Rotación de activos	0,56	0,79	1,02
Margen de explotación	2,79%	-3,99%	11,77%
Rentabilidad económica	0,85%	-3,15%	13,89%
Rentabilidad financiera	1,09%	-2,07%	12,83%
Coste de la deuda	2,58%	1,25%	1,84%
Apalancamiento	0,01	-0,04	0,11
Empleo (media agregada)	6	9	8
Ingresos por empleado (€)	107.787	107.787	148.528
Valor añadido bruto por empleado (€)	31.758	22.760	49.123
Coste medio por empleado (€)	26.762	27.200	26.012

#### Distribución geográfica (2023)

Por provincia

Provincia	Empresas	VAB (mill. euros)
<b>A CORUÑA</b>	<b>4</b>	<b>2,4</b>
<b>PONTEVEDRA</b>	<b>6</b>	<b>1,6</b>

#### Por comarca



## Sistema Productivo: Turismo, viajes y ocio

### Actividad: Cines

#### RANKING EMPRESAS 2023

##### Por ingresos

##### VAB

##### Ingresos

1- CORUÑA FILMS, S.L.	1.439,2 mil. €	4.411,5 mil. €
2- CIPROGA, S.A.	877,0 mil. €	3.339,3 mil. €
3- EXHIBICIONES CINEMATOGRAF. PATO & MIGUEL	607,3 mil. €	1.456,8 mil. €
4- SEPTIMO ARTE, S.L.	314,6 mil. €	708,8 mil. €
5- BAÑOS-FILMS, S.L.	165,1 mil. €	540,4 mil. €
6- TRAILER CINES, S.L.	87,7 mil. €	341,5 mil. €
7- NYX CHANNEL, S.L.	114,4 mil. €	327,3 mil. €
8- GAPER CINES, S.L.	118,0 mil. €	327,0 mil. €

##### Por VAB

##### VAB

##### Ingresos

1- CORUÑA FILMS, S.L.	1.439,2 mil. €	4.411,5 mil. €
2- CIPROGA, S.A.	877,0 mil. €	3.339,3 mil. €
3- EXHIBICIONES CINEMATOGRAF. PATO & MIGUEL	607,3 mil. €	1.456,8 mil. €
4- SEPTIMO ARTE, S.L.	314,6 mil. €	708,8 mil. €
5- GUILLERMO COSQUE, S.L.	222,1 mil. €	315,8 mil. €
6- BAÑOS-FILMS, S.L.	165,1 mil. €	540,4 mil. €
7- GAPER CINES, S.L.	118,0 mil. €	327,0 mil. €
8- NYX CHANNEL, S.L.	114,4 mil. €	327,3 mil. €

##### Por empleo

##### Nº empleados

##### Ingresos por empleado

##### VAB por empleado

1- CORUÑA FILMS, S.L.	27	163.389 €	53.302 €
2- CIPROGA, S.A.	24	139.137 €	36.543 €
3- SEPTIMO ARTE, S.L.	7	101.257 €	44.945 €
4- EXHIBICIONES CINEMATOGRAF. PATO & MIGUEL	6	242.801 €	101.223 €
5- GAPER CINES, S.L.	5	65.391 €	23.591 €
6- TRAILER CINES, S.L.	4	85.381 €	21.930 €
7- NOVOGIL, S.L.	4	65.207 €	21.531 €
8- NYX CHANNEL, S.L.	2	163.666 €	57.218 €

## Sistema Productivo: Turismo, viajes y ocio

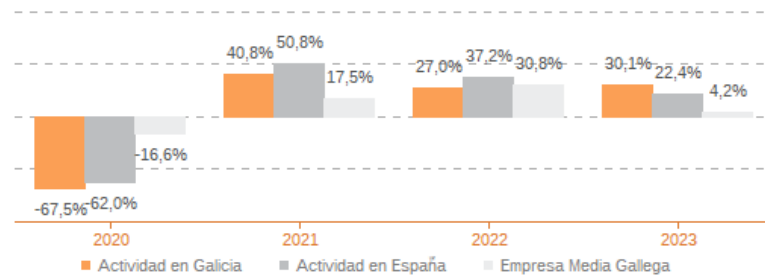
### Actividad: Cines

#### ESTUDIO COMPARATIVO

Actividad en Galicia -- Actividad en España -- Empresa media gallega  
Para una muestra homogénea a 5 años

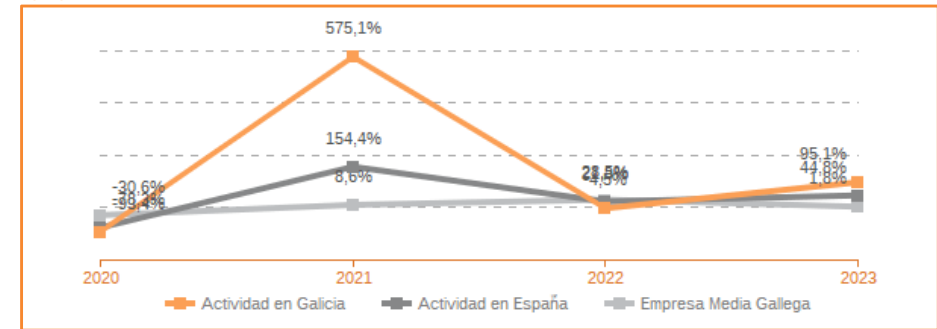
#### Tasa variación de los ingresos de explotación

Agregado (2020-2023)



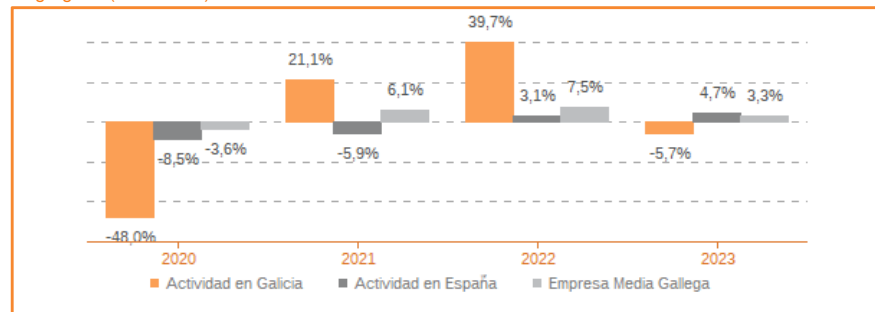
#### Tasa de variación del VAB

Agregado (2020-2023)



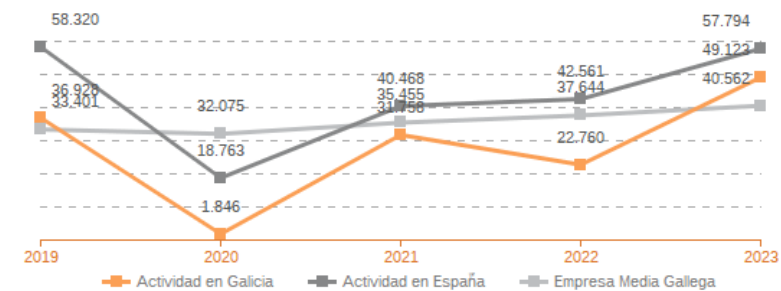
#### Tasa de variación del empleo

Agregado (2020-2023)



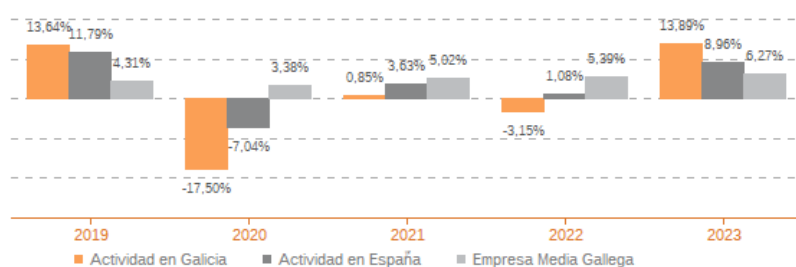
#### Evolución de la productividad del empleo

VAB por empleado, euros / Medianas (2019-2023)



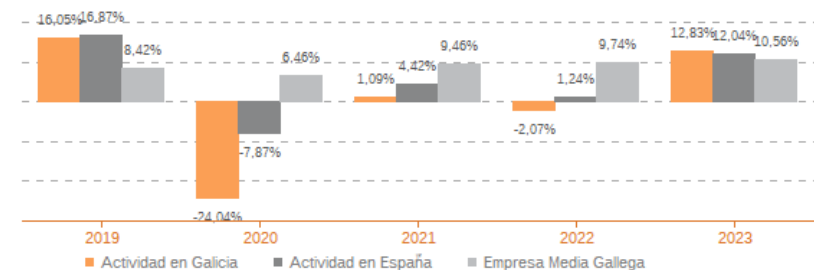
#### Evolución de rentabilidad económica

Medianas (2020-2023)



#### Evolución de rentabilidad financiera

Medianas (2020-2023)



## Sistema Productivo: Turismo, viajes y ocio

### Actividad: Cines

#### LIDERES DE LA ACTIVIDAD

##### Operaciones, inversión y financiación\*

	Líder	2023	Diferencia sector
Consumos de explotación	GUILLERMO COSQUE, S.L.	10,93%	-30,92
Valor añadido bruto (VAB)	GUILLERMO COSQUE, S.L.	70,32%	+36,33
Gastos de personal	CORUÑA FILMS, S.L.	15,67%	-7,56
Resultado de explotación (EBIT)	CIPROGA, S.A.	27,90%	+16,13
Resultado financiero	CORUÑA FILMS, S.L.	0,56%	+0,61
Resultado del ejercicio	CIPROGA, S.A.	20,91%	+16,65
Activo no corriente	TRAILER CINES, S.L.	85,09%	+49,76
Inmovilizado intangible	CORUÑA FILMS, S.L.	0,69%	+0,37
Activo corriente	NYX CHANNEL, S.L.	93,20%	+28,52
Patrimonio neto	SEPTIMO ARTE, S.L.	94,22%	+20,83
Pasivo no corriente	EXHIBICIONES CINEMATOGRAF. PATO & MIGUEL	0,83%	-11,41
Pasivo corriente	CIPROGA, S.A.	5,44%	-19,65

\* Los % están calculados sobre el total de ingresos de explotación, sobre el activo total para las variables de activo y sobre el pasivo total para las variables de pasivo.

##### Ratios de rentabilidad

	Líder	2023	Diferencia sector
Rentabilidad económica	CIPROGA, S.A.	57,70%	+43,81
Rentabilidad financiera	CIPROGA, S.A.	50,39%	+37,56
Margen	CIPROGA, S.A.	27,90%	+16,13

##### Ratios de liquidez

	Líder	2023	Diferencia sector
Liquidez	EXHIBICIONES CINEMATOGRAF. PATO & MIGUEL	11,39	+8,49
Liquidez inmediata	SEPTIMO ARTE, S.L.	11,32	+8,43
Fondo de maniobra/inversión	EXHIBICIONES CINEMATOGRAF. PATO & MIGUEL	91,22%	+15,34
Solidez	NYX CHANNEL, S.L.	4,51	+2,28

##### Solvencia

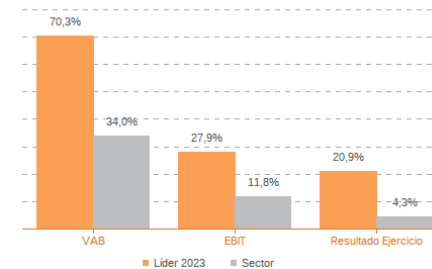
	Líder	2023	Diferencia sector
Endeudamiento	SEPTIMO ARTE, S.L.	0,06	-0,19
Calidad de la deuda	CORUÑA FILMS, S.L.	100,00%	+27,97
Solvencia total	SEPTIMO ARTE, S.L.	17,31	+13,33

##### Eficiencia y estructura de costes

	Líder	2023	Diferencia sector
VAB por empleado (€)	GUILLERMO COSQUE, S.L.	111.045	+61.922
Ingresos por empleado (€)	BAÑOS-FILMS, S.L.	270.219	+121.691
Periodo medio de cobro (días)	GAPER CINES, S.L.	11	-27
Periodo medio de pago (días)	GUILLERMO COSQUE, S.L.	390	+325
Rotación de existencias	GAPER CINES, S.L.	241,69	+190,73
Rotación de activos	CIPROGA, S.A.	2,07	+1,05
Coste de la deuda	SEPTIMO ARTE, S.L.	0,00%	-1,84
Coste por empleado (€)	SEPTIMO ARTE, S.L.	18.709	-7.303

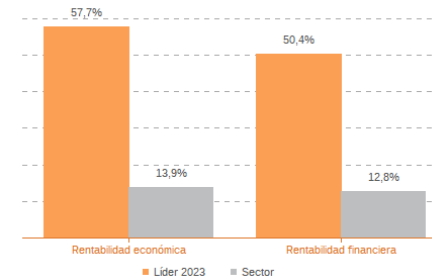
Los valores del sector corresponden a la mediana.

#### Comparación de resultados (2023)



Valor añadido bruto (VAB):  
GUILLERMO COSQUE, S.L.  
Resultado de explotación (EBIT):  
CIPROGA, S.A.  
Resultado del ejercicio:  
CIPROGA, S.A.

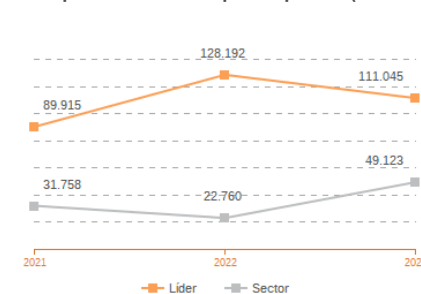
#### Comparación de rentabilidades (2023)



Rentabilidad económica:  
CIPROGA, S.A.  
Rentabilidad financiera:  
CIPROGA, S.A.

Los valores del sector corresponden a la mediana.

#### Comparación del VAB por empleado (2021-2023)

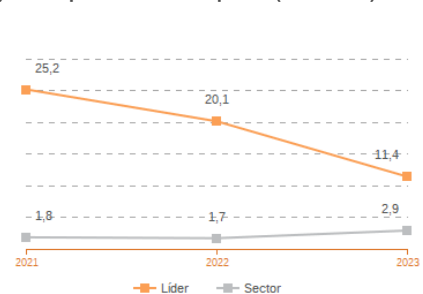


##### Líderes

2021: GUILLERMO COSQUE, S.L.  
2022: GUILLERMO COSQUE, S.L.  
2023: GUILLERMO COSQUE, S.L.

Los valores del sector corresponden a la mediana.

#### Comparación de la liquidez (2021-2023)



##### Líderes

2021: SEPTIMO ARTE, S.L.  
2022: SEPTIMO ARTE, S.L.  
2023: EXHIBICIONES CINEMATOGRAF. PATO & MIGUEL

**Sistema Productivo:** Turismo, viajes y ocio

**Actividad:** Cines

---

**INDICADORES ARDÁN DE MEJORES PRÁCTICAS\***

Alta Productividad--Alto Rendimiento--Fortaleza Financiera--Gacela--Generadora de Riqueza--Global--Innovadora—Circular--Empresa Igual en Género--Gestión del Talento

Sistema Productivo: Turismo, viajes y ocio

Actividad: **Cines**

---

INDICADORES ARDÁN DE MEJORES PRÁCTICAS\*

Alta Productividad--Alto Rendimiento--Fortaleza Financiera--Gacela--Generadora de Riqueza--Global--Innovadora—Circular--Empresa Igual en Género--Gestión del Talento