

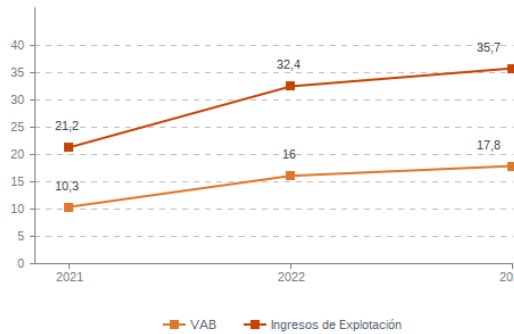
Sistema Productivo: Turismo, viajes y ocio

Actividad: Parques de atracciones y otras actividades recreativas

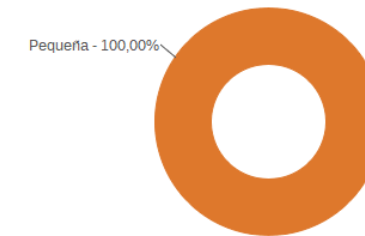
ESTUDIO GLOBAL

| | Peso en el SPS |
|-------------------------------------|----------------|
| Empresas 50 | 2,62% |
| Ingresos 35,7 mill. euros | 1,53% |
| VAB 17,8 mill. euros | 1,94% |
| Empleos 462 | 1,98% |

Evolución del VAB y de los Ingresos
Agregado, mill. euros (2021-2023)



Estructura empresarial
(2023)



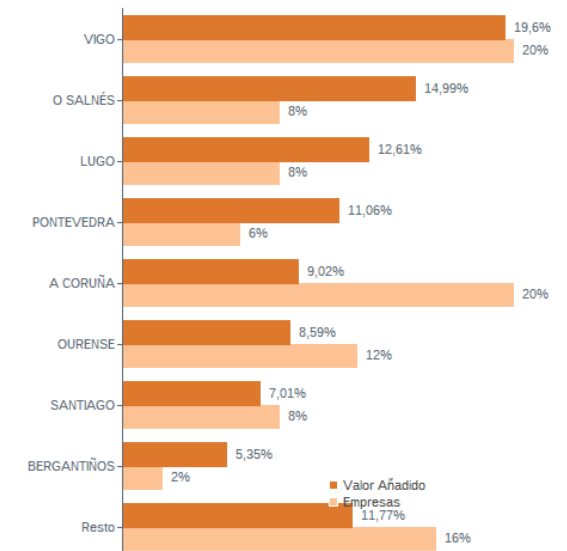
Principales datos económicos

| Medianas | 2021 | 2022 | 2023 |
|--|--------|--------|--------|
| Variación de los ingresos de explotación | 57,25% | 63,83% | 8,15% |
| Variación del valor añadido bruto | 79,89% | 65,74% | 11,35% |
| Rotación de activos | 0,93 | 1,44 | 1,56 |
| Margen de explotación | 5,72% | 4,39% | 4,71% |
| Rentabilidad económica | 7,27% | 5,92% | 5,53% |
| Rentabilidad financiera | 13,80% | 15,52% | 12,55% |
| Coste de la deuda | 2,31% | 2,24% | 3,44% |
| Apalancamiento | 0,02 | 0,04 | 0,03 |
| Empleo (media agregada) | 6 | 8 | 10 |
| Ingresos por empleado (€) | 62.677 | 81.979 | 72.277 |
| Valor añadido bruto por empleado (€) | 26.779 | 36.969 | 34.495 |
| Coste medio por empleado (€) | 20.340 | 27.579 | 27.042 |

Distribución geográfica (2023)

| Por provincia | Empresas | VAB |
|-------------------|-----------|------------------------|
| A CORUÑA | 19 | 4,9 mill. euros |
| LUGO | 5 | 2,7 mill. euros |
| OURENSE | 7 | 1,8 mill. euros |
| PONTEVEDRA | 19 | 8,4 mill. euros |

Por comarca



Sistema Productivo: Turismo, viajes y ocio

Actividad: Parques de atracciones y otras actividades recreativas

RANKING EMPRESAS 2023

Por ingresos

| | VAB | Ingresos |
|---|----------------|----------------|
| 1- NAUTA SANXENXO, S.L. | 2.052,8 mil. € | 3.114,7 mil. € |
| 2- CLUB FLUVIAL DE LUGO | 1.160,7 mil. € | 2.510,8 mil. € |
| 3- GLOBAL SETUP, S.L. | 1.227,6 mil. € | 2.043,7 mil. € |
| 4- ADHESION MERCANTIL CORUÑESA, S.L. | 155,6 mil. € | 1.411,2 mil. € |
| 5- DIVERLAND ENTRETENIMIENTO, S.L. | 685,6 mil. € | 1.289,6 mil. € |
| 6- SALVAR, FORMAR Y SOCORRER, S.L. | 950,9 mil. € | 1.230,3 mil. € |
| 7- NEW LIVE PROMOCIONES CULTURALES, S.L. | 214,3 mil. € | 1.132,5 mil. € |
| 8- MAREXADA DEPORTE LECER E CULTURA, S.L. | 863,9 mil. € | 1.080,9 mil. € |

Por VAB

| | VAB | Ingresos |
|---|----------------|----------------|
| 1- NAUTA SANXENXO, S.L. | 2.052,8 mil. € | 3.114,7 mil. € |
| 2- GLOBAL SETUP, S.L. | 1.227,6 mil. € | 2.043,7 mil. € |
| 3- CLUB FLUVIAL DE LUGO | 1.160,7 mil. € | 2.510,8 mil. € |
| 4- SALVAR, FORMAR Y SOCORRER, S.L. | 950,9 mil. € | 1.230,3 mil. € |
| 5- MAREXADA DEPORTE LECER E CULTURA, S.L. | 863,9 mil. € | 1.080,9 mil. € |
| 6- SAUDETER, S.L. | 729,8 mil. € | 1.065,7 mil. € |
| 7- DIVERLAND ENTRETENIMIENTO, S.L. | 685,6 mil. € | 1.289,6 mil. € |
| 8- Keltia Producciones, S.L. | 594,0 mil. € | 961,9 mil. € |

Por empleo

| | Nº empleados | Ingresos por empleado | VAB por empleado |
|---|--------------|-----------------------|------------------|
| 1- SALVAR, FORMAR Y SOCORRER, S.L. | 32 | 38.447 € | 29.717 € |
| 2- CLUB FLUVIAL DE LUGO | 32 | 78.462 € | 36.271 € |
| 3- MAREXADA DEPORTE LECER E CULTURA, S.L. | 25 | 43.238 € | 34.558 € |
| 4- NAUTA SANXENXO, S.L. | 24 | 129.778 € | 85.532 € |
| 5- GLOBAL SETUP, S.L. | 24 | 85.152 € | 51.148 € |
| 6- DIVERLAND ENTRETENIMIENTO, S.L. | 22 | 58.616 € | 31.162 € |
| 7- VIDA LACTEA, S.L. | 21 | 32.279 € | 23.916 € |
| 8- SAUDETER, S.L. | 21 | 50.748 € | 34.755 € |

Sistema Productivo: Turismo, viajes y ocio

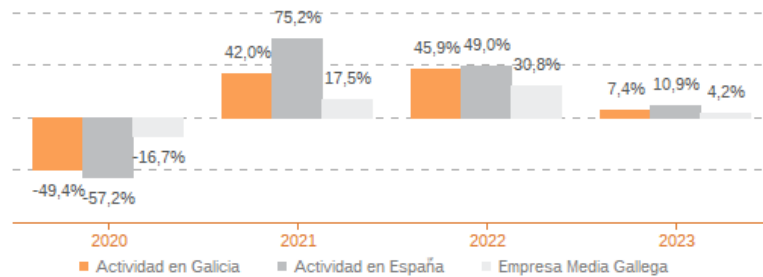
Actividad: Parques de atracciones y otras actividades recreativas

ESTUDIO COMPARATIVO

Actividad en Galicia -- Actividad en España -- Empresa media gallega
Para una muestra homogénea a 5 años

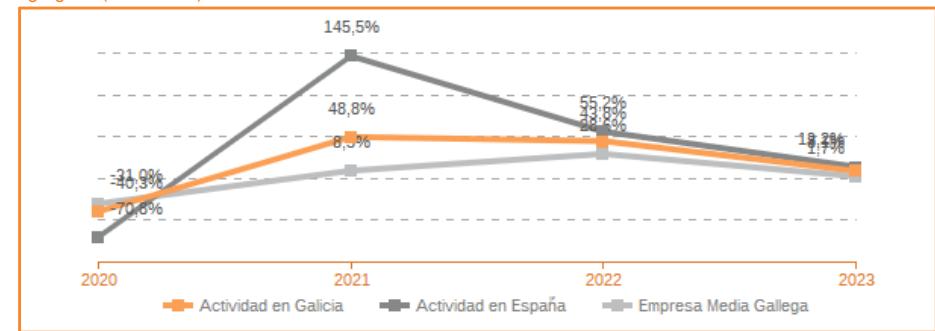
Tasa variación de los ingresos de explotación

Agregado (2020-2023)



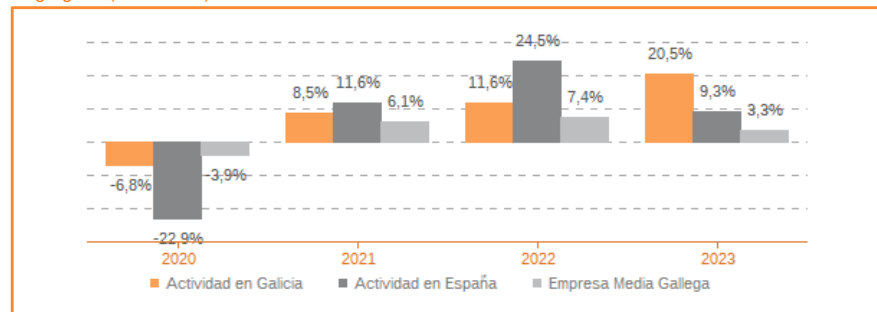
Tasa de variación del VAB

Agregado (2020-2023)



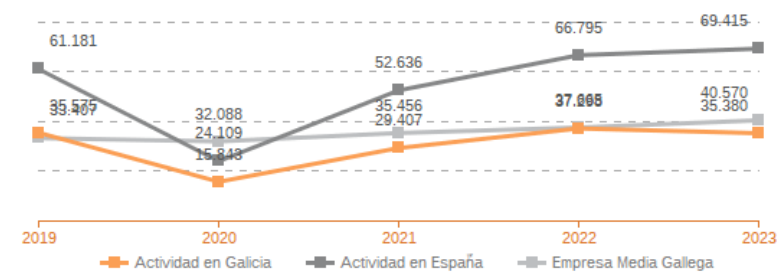
Tasa de variación del empleo

Agregado (2020-2023)



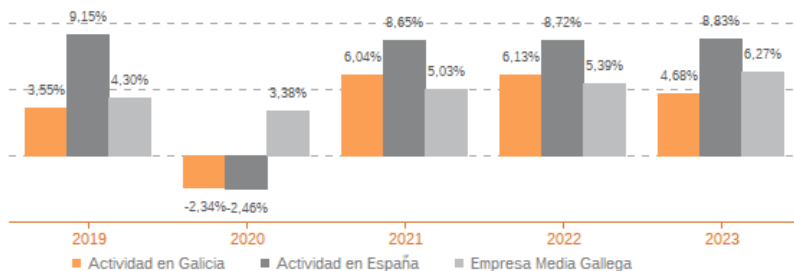
Evolución de la productividad del empleo

VAB por empleado, euros / Medianas (2019-2023)



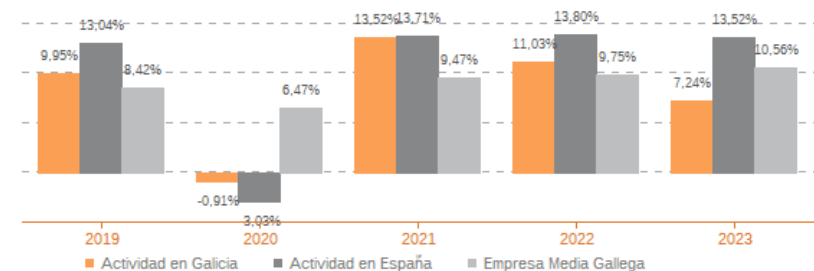
Evolución de rentabilidad económica

Medianas (2020-2023)



Evolución de rentabilidad financiera

Medianas (2020-2023)



Sistema Productivo: Turismo, viajes y ocio

Actividad: Parques de atracciones y otras actividades recreativas

LIDERES DE LA ACTIVIDAD

Operaciones, inversión y financiación*

| | Líder | 2023 | Diferencia sector |
|---------------------------------|---------------------------------|---------|-------------------|
| Consumos de explotación | SALVAR, FORMAR Y SOCORRER, S.L. | 0,02% | -12,62 |
| Valor añadido bruto (VAB) | GAIAS EVENTOS MUSICALES, S.L. | 91,99% | +39,24 |
| Gastos de personal | GRUPO TOGUIGAR, S.L. | 0,06% | -38,29 |
| Resultado de explotación (EBIT) | GAIAS EVENTOS MUSICALES, S.L. | 53,25% | +48,54 |
| Resultado financiero | CUMAC BOOKINGS, S.L. | 0,00% | +0,62 |
| Resultado del ejercicio | GAIAS EVENTOS MUSICALES, S.L. | 40,43% | +37,54 |
| Activo no corriente | CLUB FLUVIAL DE LUGO | 97,31% | +53,78 |
| Inmovilizado intangible | NEWAN'S OCIO, S.L. | 69,47% | +68,84 |
| Activo corriente | GALICIA EVENTOS Y OCIO, S.L. | 100,00% | +43,10 |
| Patrimonio neto | PINZAL, S.L. | 99,40% | +56,52 |
| Pasivo no corriente | PINZAL, S.L. | 0,48% | -29,37 |
| Pasivo corriente | PINZAL, S.L. | 0,11% | -32,64 |

* Los % están calculados sobre el total de ingresos de explotación, sobre el activo total para las variables de activo y sobre el pasivo total para las variables de pasivo.

Ratios de rentabilidad

| | Líder | 2023 | Diferencia sector |
|-------------------------|-------------------------------|---------|-------------------|
| Rentabilidad económica | CUMAC BOOKINGS, S.L. | 57,86% | +52,33 |
| Rentabilidad financiera | DIVERLAND ENTERTAINMENT, S.L. | 108,40% | +95,85 |
| Margen | GAIAS EVENTOS MUSICALES, S.L. | 53,25% | +48,54 |

Ratios de liquidez

| | Líder | 2023 | Diferencia sector |
|-----------------------------|------------------------------|--------|-------------------|
| Liquidez | PINZAL, S.L. | 192,22 | +190,73 |
| Liquidez inmediata | PINZAL, S.L. | 104,43 | +103,00 |
| Fondo de maniobra/inversión | PINZAL, S.L. | 99,48% | +41,80 |
| Solidez | TODOMEDRE PRODUCCIONES, S.L. | 86,60 | +85,59 |

Solvencia

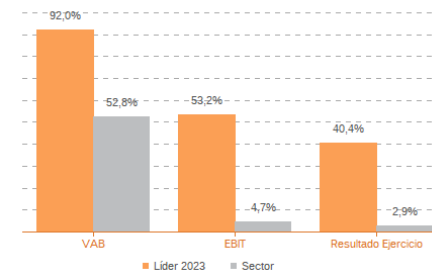
| | Líder | 2023 | Diferencia sector |
|---------------------|-----------------|---------|-------------------|
| Endeudamiento | PINZAL, S.L. | 0,01 | -1,05 |
| Calidad de la deuda | BARAFUNDA, S.L. | 100,00% | +55,05 |
| Solvencia total | PINZAL, S.L. | 167,34 | +165,59 |

Eficiencia y estructura de costes

| | Líder | 2023 | Diferencia sector |
|-------------------------------|---------------------------------------|----------|-------------------|
| VAB por empleado (€) | DOTBEAT, S.C. | 185.726 | +151.231 |
| Ingresos por empleado (€) | ADHESION MERCANTIL CORUÑESA, S.L. | 705.603 | +633.326 |
| Periodo medio de cobro (días) | CLUB FLUVIAL DE LUGO | 0 | -29 |
| Periodo medio de pago (días) | GALICIA EVENTOS Y OCIO, S.L. | 3.073 | +2.986 |
| Rotación de existencias | NEW LIVE PROMOCIONES CULTURALES, S.L. | 2.888,63 | +2.881,78 |
| Rotación de activos | DUBIDA PLAY, S.L. | 7,13 | +5,57 |
| Coste de la deuda | REAL AERO CLUB DE VIGO | 0,00% | -3,44 |
| Coste por empleado (€) | DIVERLAND ENTERTAINMENT, S.L. | 15.796 | -11.246 |

Los valores del sector corresponden a la mediana.

Comparación de resultados (2023)



Valor añadido bruto (VAB):
GAIAS EVENTOS MUSICALES, S.L.
Resultado de explotación (EBIT):
GAIAS EVENTOS MUSICALES, S.L.
Resultado del ejercicio:
GAIAS EVENTOS MUSICALES, S.L.

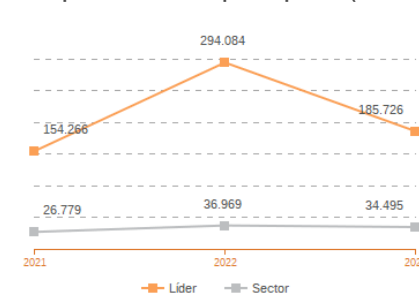
Comparación de rentabilidades (2023)



Rentabilidad económica:
CUMAC BOOKINGS, S.L.
Rentabilidad financiera:
DIVERLAND ENTERTAINMENT, S.L.

Los valores del sector corresponden a la mediana.

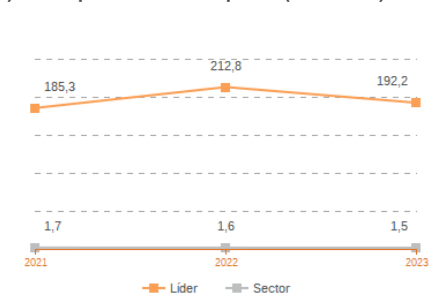
Comparación del VAB por empleado (2021-2023)



Líderes

2021: EURO ESPECTACULOS MONTERO, S.L.
2022: EURO ESPECTACULOS MONTERO, S.L.
2023: DOTBEAT, S.C.

Comparación de la liquidez (2021-2023)



Líderes

2021: PINZAL, S.L.
2022: PINZAL, S.L.
2023: PINZAL, S.L.

Los valores del sector corresponden a la mediana.

Sistema Productivo: Turismo, viajes y ocio

Actividad: **Parques de atracciones y otras actividades recreativas**

INDICADORES ARDÁN DE MEJORES PRÁCTICAS*

Alta Productividad--Alto Rendimiento--Fortaleza Financiera--Gacela--Generadora de Riqueza--Global--Innovadora—Circular--Empresa Igual en Género--Gestión del Talento

Sistema Productivo: Turismo, viajes y ocio

Actividad: **Parques de atracciones y otras actividades recreativas**

INDICADORES ARDÁN DE MEJORES PRÁCTICAS*

Alta Productividad--Alto Rendimiento--Fortaleza Financiera--Gacela--Generadora de Riqueza--Global--Innovadora—Circular--Empresa Igual en Género--Gestión del Talento