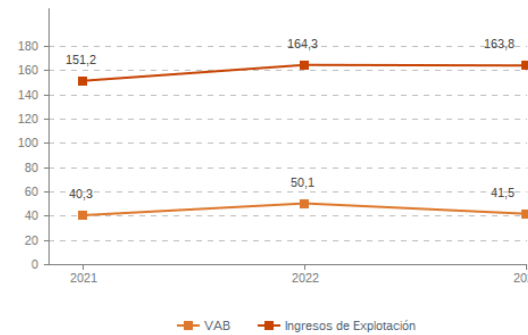


Sistema Productivo: Pesca Actividad: **Acuicultura**

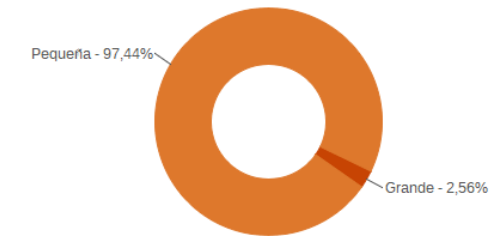
ESTUDIO GLOBAL

	Peso en el SPS
Empresas 39	4,16%
Ingresos 163,8 mill. euros	1,57%
VAB 41,5 mill. euros	3,40%
Empleos 695	3,75%

Evolución del VAB y de los Ingresos
Agregado, mill. euros (2021-2023)



Estructura empresarial
(2023)



Principales datos económicos

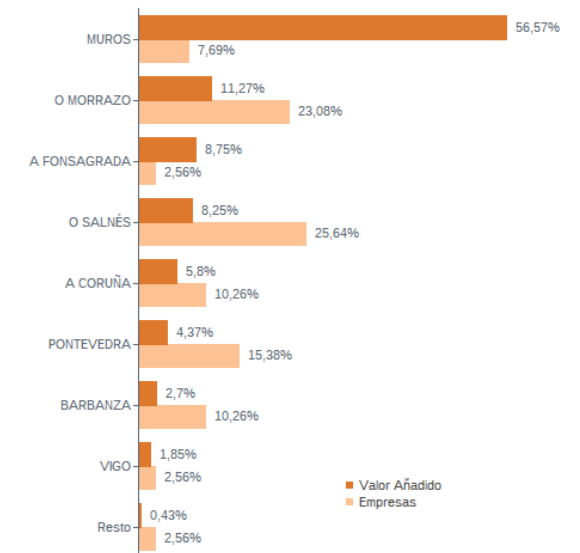
Medianas	2021	2022	2023
Variación de los ingresos de explotación	28,16%	17,45%	-2,45%
Variación del valor añadido bruto	43,40%	15,74%	-11,01%
Rotación de activos	0,48	0,51	0,44
Margen de explotación	13,40%	16,95%	6,96%
Rentabilidad económica	6,03%	8,16%	2,64%
Rentabilidad financiera	10,09%	7,55%	3,19%
Coste de la deuda	2,12%	1,58%	2,20%
Apalancamiento	0,05	0,06	0,01
Empleo (media agregada)	16	17	18
Ingresos por empleado (€)	113.089	129.862	98.439
Valor añadido bruto por empleado (€)	54.022	57.745	44.040
Coste medio por empleado (€)	29.104	29.552	31.002

Distribución geográfica (2023)

Por provincia

Provincia	Empresas	VAB (mill. euros)
A CORUÑA	11	27,0
LUGO	1	3,6
PONTEVEDRA	27	10,9

Por comarca



Sistema Productivo: Pesca

Actividad: Acuicultura

RANKING EMPRESAS 2023

Por ingresos

VAB

Ingresos

1- STOLT SEA FARM, S.A.	22.158,7 mil. €	107.952,2 mil. €
2- OVAPISCIS, S.A.	3.634,7 mil. €	7.807,8 mil. €
3- MARISCOS DAPORTA, S.L.	580,2 mil. €	7.045,6 mil. €
4- CULTIVOS ANTON, S.A.	1.111,7 mil. €	4.161,0 mil. €
5- PISCICOLA DEL MORRAZO, S.A.	1.627,4 mil. €	3.834,1 mil. €
6- JOSE MARIA DAPORTA LEIRO E HIJOS, S.L.	552,3 mil. €	3.769,8 mil. €
7- REMAGRO, S.A.	352,7 mil. €	3.304,9 mil. €
8- PROFAND PISCIFACTORIAS DE GALICIA, S.L.	767,4 mil. €	2.891,9 mil. €

Por VAB

VAB

Ingresos

1- STOLT SEA FARM, S.A.	22.158,7 mil. €	107.952,2 mil. €
2- OVAPISCIS, S.A.	3.634,7 mil. €	7.807,8 mil. €
3- PISCICOLA DEL MORRAZO, S.A.	1.627,4 mil. €	3.834,1 mil. €
4- PROMOTORA INDUSTRIAL SADENSE, S.A.	1.495,8 mil. €	2.165,7 mil. €
5- CULTIVOS ANTON, S.A.	1.111,7 mil. €	4.161,0 mil. €
6- PROFAND PISCIFACTORIAS DE GALICIA, S.L.	767,4 mil. €	2.891,9 mil. €
7- MEJILLONES PILO, S.L.	603,0 mil. €	1.049,4 mil. €
8- ACUICULTURA DEL SALNES, S.L.	588,0 mil. €	795,4 mil. €

Por empleo

Nº empleados

Ingresos por empleado

VAB por empleado

1- STOLT SEA FARM, S.A.	303	356.278 €	73.131 €
2- OVAPISCIS, S.A.	33	236.599 €	110.143 €
3- CULTIVOS ANTON, S.A.	31	134.227 €	35.860 €
4- PROFAND PISCIFACTORIAS DE GALICIA, S.L.	25	115.678 €	30.694 €
5- MARISCOS DAPORTA, S.L.	22	320.255 €	26.373 €
6- PROMOTORA INDUSTRIAL SADENSE, S.A.	22	98.439 €	67.989 €
7- MEJILLONES PILO, S.L.	20	52.470 €	30.149 €
8- JOSE MARIA DAPORTA LEIRO E HIJOS, S.L.	18	209.435 €	30.683 €

Sistema Productivo: Pesca

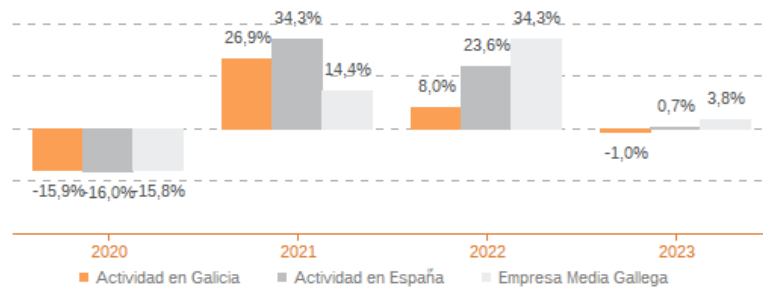
Actividad: Acuicultura

ESTUDIO COMPARATIVO

Actividad en Galicia -- Actividad en España -- Empresa media gallega
Para una muestra homogénea a 5 años

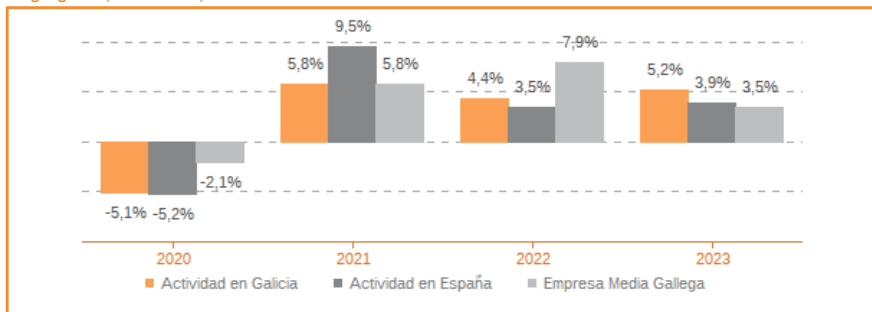
Tasa variación de los ingresos de explotación

Agregado (2020-2023)



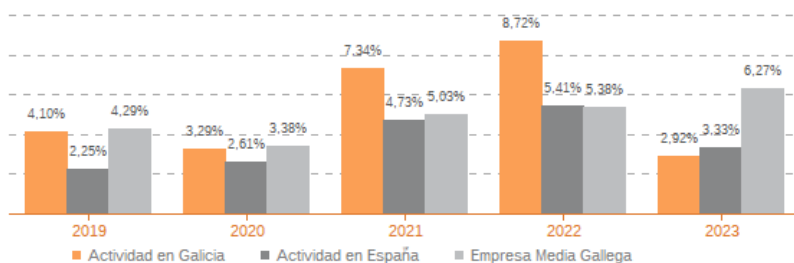
Tasa de variación del empleo

Agregado (2020-2023)



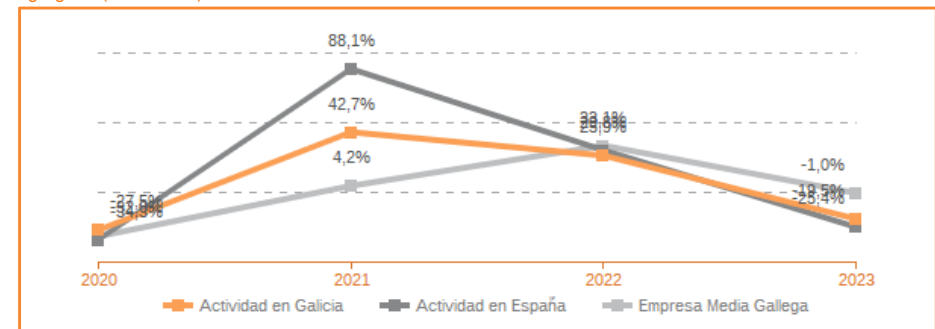
Evolución de rentabilidad económica

Medianas (2020-2023)



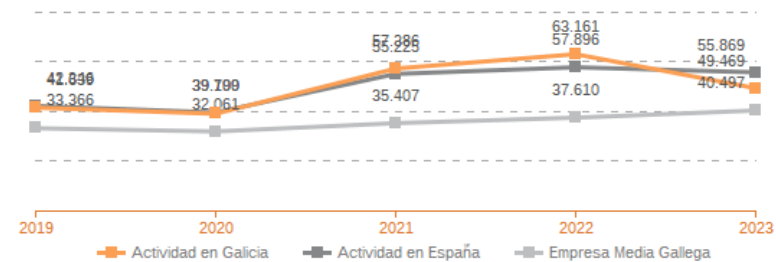
Tasa de variación del VAB

Agregado (2020-2023)



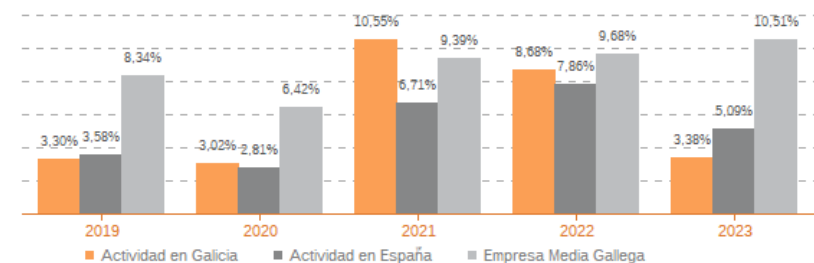
Evolución de la productividad del empleo

VAB por empleado, euros / Medianas (2019-2023)



Evolución de rentabilidad financiera

Medianas (2020-2023)



Sistema Productivo: Pesca

Actividad: Acuicultura

LÍDERES DE LA ACTIVIDAD

Operaciones, inversión y financiación*

	Líder	2023	Diferencia sector
Consumos de explotación	MEJILLONES DOÑA ROSARIO, S.L.	-11,27%	-28,31
Valor añadido bruto (VAB)	MEJILLONES DOÑA ROSARIO, S.L.	86,92%	+29,46
Gastos de personal	MOLUSCOS TRONCOSO, S.L.	4,09%	-25,93
Resultado de explotación (EBIT)	CULTIVOS ANTON, S.A.	50,25%	+43,29
Resultado financiero	VIVEROS DE AROSA, S.A.	92,34%	+92,58
Resultado del ejercicio	VIVEROS DE AROSA, S.A.	77,17%	+71,67
Activo no corriente	ACUICULTURA DEL SALNES, S.L.	92,16%	+44,82
Inmovilizado intangible	MEJILLONES ATLANTICO, S.L.	127,80%	+123,11
Activo corriente	MEJILLONERAS OTERO, S.L.	85,72%	+33,06
Patrimonio neto	MEJILLONES BEL, S.L.	98,97%	+22,25
Pasivo no corriente	VIVEROS DE AROSA, S.A.	0,01%	-14,25
Pasivo corriente	MEJILLONES BEL, S.L.	1,03%	-8,73

* Los % están calculados sobre el total de ingresos de explotación, sobre el activo total para las variables de activo y sobre el pasivo total para las variables de pasivo.

Ratios de rentabilidad

	Líder	2023	Diferencia sector
Rentabilidad económica	TRUCHAS DEL UMIA, S.L.	27,42%	+24,78
Rentabilidad financiera	TRUCHAS DEL UMIA, S.L.	219,82%	+216,63
Margen	CULTIVOS ANTON, S.A.	50,25%	+43,29

Ratios de liquidez

	Líder	2023	Diferencia sector
Liquidez	VIVEROS DE AROSA, S.A.	66,46	+61,13
Liquidez inmediata	VIVEROS DE AROSA, S.A.	66,46	+63,61
Fondo de maniobra/inversión	VIVEROS DE AROSA, S.A.	98,50%	+16,28
Solidez	MEJILLONERAS OTERO, S.L.	6,64	+5,30

Solvencia

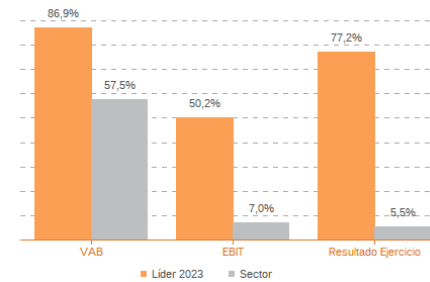
	Líder	2023	Diferencia sector
Endeudamiento	MEJILLONES BEL, S.L.	0,01	-0,29
Calidad de la deuda	VIVEROS DE AROSA, S.A.	100,00%	+71,66
Solvencia total	MEJILLONES BEL, S.L.	97,49	+93,19

Eficiencia y estructura de costes

	Líder	2023	Diferencia sector
VAB por empleado (€)	ACUICULTURA DEL SALNES, S.L.	196.017	+151.977
Ingresos por empleado (€)	MOLUSCOS TRONCOSO, S.L.	1.009.466	+911.027
Periodo medio de cobro (días)	PISCICOLA DEL MORRAZO, S.A.	0	-98
Periodo medio de pago (días)	CULTIVOS ANTON, S.A.	829	+715
Rotación de existencias	MOLUSCOS RIAS BAIXAS, S.A.	338,32	+336,27
Rotación de activos	MARISCOS DAPORTA, S.L.	2,15	+1,71
Coste de la deuda	OVAPISCIS, S.A.	0,05%	-2,15
Coste por empleado (€)	MUÑIZ LAMPON, S.L.	21.027	-9.975

Los valores del sector corresponden a la mediana.

Comparación de resultados (2023)



Valor añadido bruto (VAB):
MEJILLONES DOÑA ROSARIO, S.L.
Resultado de explotación (EBIT):
CULTIVOS ANTON, S.A.
Resultado del ejercicio:
VIVEROS DE AROSA, S.A.

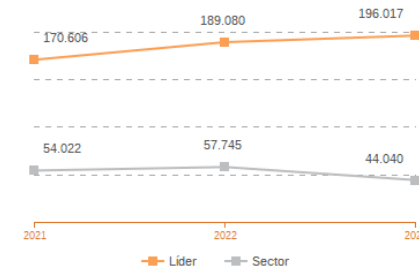
Comparación de rentabilidades (2023)



Rentabilidad económica:
TRUCHAS DEL UMIA, S.L.
Rentabilidad financiera:
TRUCHAS DEL UMIA, S.L.

Los valores del sector corresponden a la mediana.

Comparación del VAB por empleado (2021-2023)

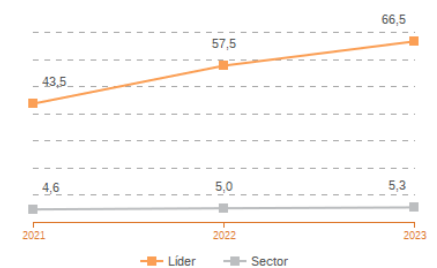


Líderes

2021: CULTIVOS ANTON, S.A.
2022: MEJILLONES JULIO, S.L.
2023: ACUICULTURA DEL SALNES, S.L.

Los valores del sector corresponden a la mediana.

Comparación de la liquidez (2021-2023)



Líderes

2021: MARISCOS VIDAL CALVAR, S.L.
2022: VIVEROS DE AROSA, S.A.
2023: VIVEROS DE AROSA, S.A.

Sistema Productivo: Pesca

Actividad: **Acuicultura**

INDICADORES ARDÁN DE MEJORES PRÁCTICAS*

Alta Productividad--Alto Rendimiento--Fortaleza Financiera--Gacela--Generadora de Riqueza--Global--Innovadora—Circular--Empresa Igual en Género--Gestión del Talento



1 empresas

2,56%
de las empresas de la actividad

0,11%
de las empresas del sistema productivo

OVAPISCIS, S.A.



1 empresas

2,56%
de las empresas de la actividad

0,11%
de las empresas del sistema productivo

MEJILLONES JULIO, S.L.



3 empresas

7,69%
de las empresas de la actividad

0,32%
de las empresas del sistema productivo

INSUIÑA, S.L.

OVAPISCIS, S.A.

STOLT SEA FARM, S.A.

Sistema Productivo: Pesca

Actividad: **Acuicultura**

INDICADORES ARDÁN DE MEJORES PRÁCTICAS*

Alta Productividad--Alto Rendimiento--Fortaleza Financiera--Gacela--Generadora de Riqueza--Global--Innovadora—Circular--Empresa Igual en Género--Gestión del Talento