

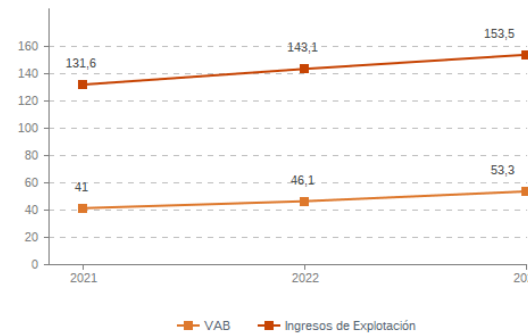
Sistema Productivo: Servicios profesionales

Actividad: **Agencias de publicidad**

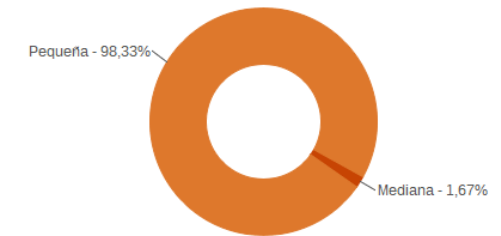
ESTUDIO GLOBAL

| | Peso en el SPS |
|--------------------------------------|----------------|
| Empresas 120 | 6,84% |
| Ingresos 153,5 mill. euros | 4,91% |
| VAB 53,3 mill. euros | 3,13% |
| Empleos 1.370 | 3,24% |

Evolución del VAB y de los Ingresos Agregado, mill. euros (2021-2023)



Estructura empresarial (2023)



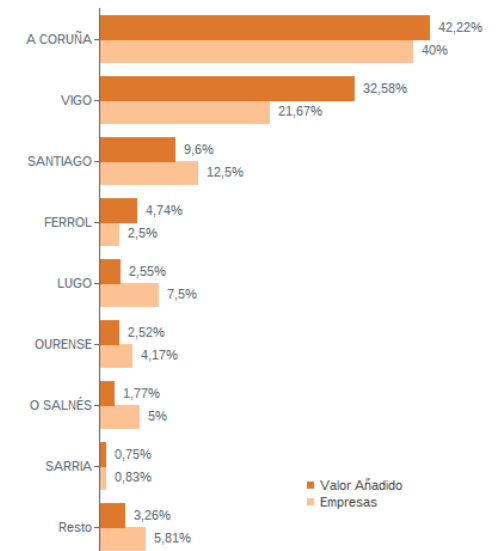
Principales datos económicos

| Medianas | 2021 | 2022 | 2023 |
|--|---------|---------|---------|
| Variación de los ingresos de explotación | 22,75% | 10,74% | 12,98% |
| Variación del valor añadido bruto | 24,85% | 14,50% | 16,50% |
| Rotación de activos | 1,31 | 1,52 | 1,61 |
| Margen de explotación | 5,10% | 4,94% | 5,28% |
| Rentabilidad económica | 6,98% | 6,91% | 8,22% |
| Rentabilidad financiera | 13,54% | 11,27% | 12,78% |
| Coste de la deuda | 2,64% | 3,53% | 4,73% |
| Apalancamiento | 0,04 | 0,03 | 0,02 |
| Empleo (media agregada) | 11 | 11 | 12 |
| Ingresos por empleado (€) | 104.971 | 106.636 | 121.289 |
| Valor añadido bruto por empleado (€) | 38.488 | 39.906 | 43.383 |
| Coste medio por empleado (€) | 30.500 | 31.104 | 32.336 |

Distribución geográfica (2023) Por provincia

| Provincia | Empresas | VAB (mill. euros) |
|-------------------|-----------|-------------------|
| A CORUÑA | 69 | 31,0 |
| LUGO | 13 | 2,4 |
| OURENSE | 5 | 1,3 |
| PONTEVEDRA | 33 | 18,6 |

Por comarca



Sistema Productivo: Servicios profesionales

Actividad: **Agencias de publicidad**

RANKING EMPRESAS 2023

Por ingresos

VAB

Ingresos

| | | |
|---|----------------|-----------------|
| 1- ELOGIA MEDIA, S.L.U. | 4.208,2 mil. € | 11.745,7 mil. € |
| 2- AVANTE EVOLUCION DE MEDIOS, S.L. | 1.311,8 mil. € | 10.380,4 mil. € |
| 3- C GRUPO EMPRESAS COMUNICACION, MARKETING | 1.850,2 mil. € | 9.343,8 mil. € |
| 4- IMAXE INTERMEDIA, S.A. | 1.775,4 mil. € | 8.662,3 mil. € |
| 5- HERMAN'S SYSTEMS, S.A. | 6.511,9 mil. € | 7.088,3 mil. € |
| 6- LAZENTRAL MEDIA DEALERS, S.L. | 240,2 mil. € | 5.901,5 mil. € |
| 7- INGENIO MEDIA, S.L. | 472,7 mil. € | 4.714,6 mil. € |
| 8- PUBLIGAL, S.L. | 839,2 mil. € | 4.136,9 mil. € |

Por VAB

VAB

Ingresos

| | | |
|---|----------------|-----------------|
| 1- HERMAN'S SYSTEMS, S.A. | 6.511,9 mil. € | 7.088,3 mil. € |
| 2- ELOGIA MEDIA, S.L.U. | 4.208,2 mil. € | 11.745,7 mil. € |
| 3- HASTOPLAY, S.L. | 2.528,5 mil. € | 3.397,4 mil. € |
| 4- AMIL LAGO SERVICIOS GENERALES, S.L. | 2.209,5 mil. € | 2.590,8 mil. € |
| 5- C GRUPO EMPRESAS COMUNICACION, MARKETING | 1.850,2 mil. € | 9.343,8 mil. € |
| 6- IMAXE INTERMEDIA, S.A. | 1.775,4 mil. € | 8.662,3 mil. € |
| 7- AVANTE EVOLUCION DE MEDIOS, S.L. | 1.311,8 mil. € | 10.380,4 mil. € |
| 8- ESGALLA MARKETING, S.L. | 1.302,3 mil. € | 1.534,9 mil. € |

Por empleo

Nº empleados

Ingresos por empleado

VAB por empleado

| | | | |
|---|-----|-----------|----------|
| 1- HERMAN'S SYSTEMS, S.A. | 399 | 17.765 € | 16.320 € |
| 2- AMIL LAGO SERVICIOS GENERALES, S.L. | 108 | 23.989 € | 20.458 € |
| 3- ELOGIA MEDIA, S.L.U. | 97 | 121.090 € | 43.384 € |
| 4- ESGALLA MARKETING, S.L. | 35 | 43.853 € | 37.208 € |
| 5- IMAXE INTERMEDIA, S.A. | 26 | 333.165 € | 68.283 € |
| 6- TALLERES TREBORE, S.L. | 24 | 44.866 € | 20.740 € |
| 7- C GRUPO EMPRESAS COMUNICACION, MARKETING | 24 | 389.323 € | 77.090 € |
| 8- INFORMACION E COMUNICACION LOCAL, S.A. | 21 | 138.186 € | 47.600 € |

Sistema Productivo: Servicios profesionales

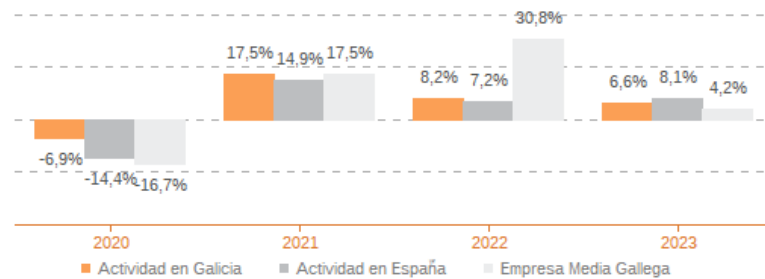
Actividad: **Agencias de publicidad**

ESTUDIO COMPARATIVO

Actividad en Galicia -- Actividad en España -- Empresa media gallega
Para una muestra homogénea a 5 años

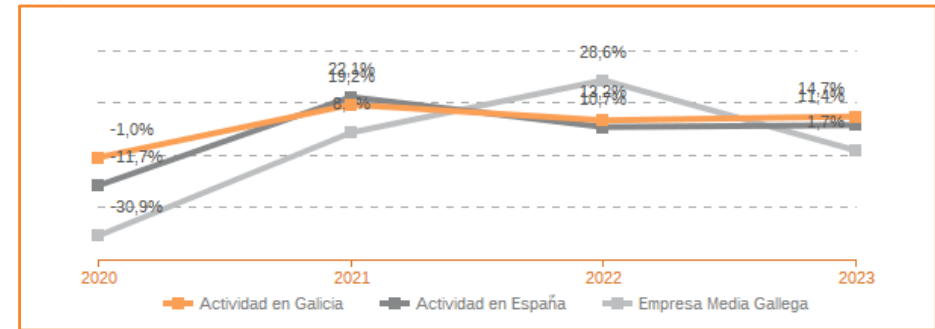
Tasa variación de los ingresos de explotación

Agregado (2020-2023)



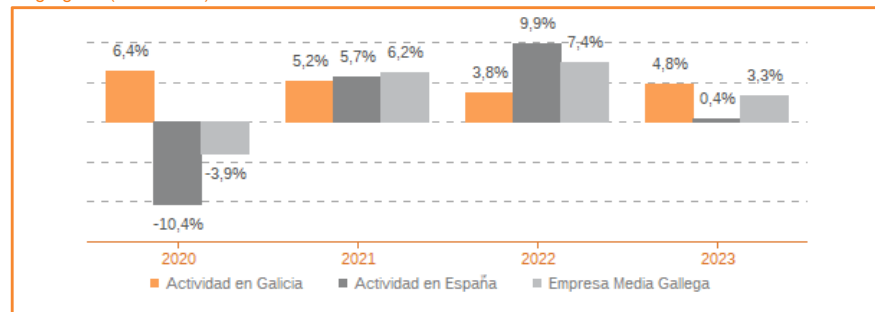
Tasa de variación del VAB

Agregado (2020-2023)



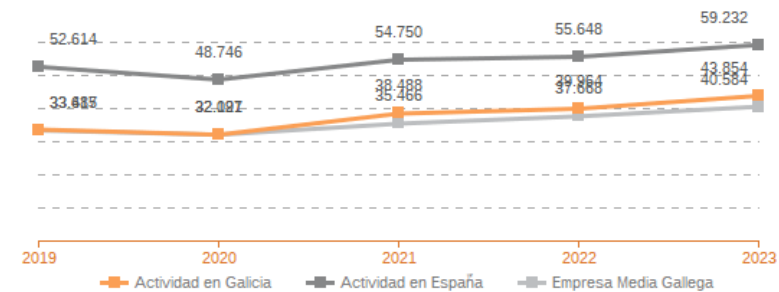
Tasa de variación del empleo

Agregado (2020-2023)



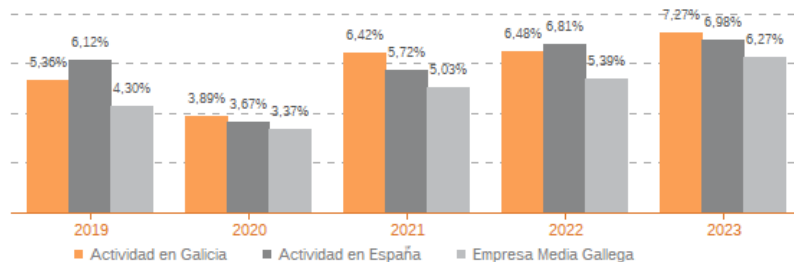
Evolución de la productividad del empleo

VAB por empleado, euros / Medianas (2019-2023)



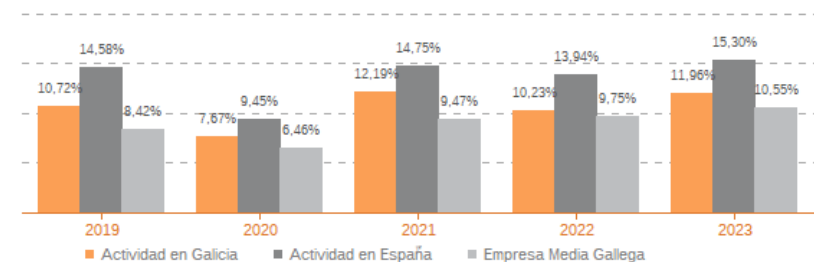
Evolución de rentabilidad económica

Medianas (2020-2023)



Evolución de rentabilidad financiera

Medianas (2020-2023)



Sistema Productivo: Servicios profesionales

Actividad: **Agencias de publicidad**

LÍDERES DE LA ACTIVIDAD

Operaciones, inversión y financiación*

| | Líder | 2023 | Diferencia sector |
|---------------------------------|-------------------------------------|---------|-------------------|
| Consumos de explotación | ATLANTICA COMUNICACION 2015, S.L. | 0,04% | -41,82 |
| Valor añadido bruto (VAB) | HERMAN'S SYSTEMS, S.A. | 91,87% | +55,57 |
| Gastos de personal | HASTOPLAY, S.L. | 1,21% | -26,46 |
| Resultado de explotación (EBIT) | HASTOPLAY, S.L. | 69,14% | +63,86 |
| Resultado financiero | BOMAPA SERVICIOS, S.L. | 221,26% | +221,57 |
| Resultado del ejercicio | BOMAPA SERVICIOS, S.L. | 219,46% | +216,01 |
| Activo no corriente | BOMAPA SERVICIOS, S.L. | 98,56% | +83,91 |
| Inmovilizado intangible | OPENADS SOCIEDAD LIMITADA. | 18,01% | +17,38 |
| Activo corriente | DERECHO VIRTUAL, SOCIEDAD LIMITADA. | 100,00% | +14,49 |
| Patrimonio neto | MARCET COMUNICACION GRAFICA, S.L. | 95,01% | +49,33 |
| Pasivo no corriente | INGENIO MEDIA, S.L. | 0,00% | -8,25 |
| Pasivo corriente | BOMAPA SERVICIOS, S.L. | 4,05% | -40,57 |

* Los % están calculados sobre el total de ingresos de explotación, sobre el activo total para las variables de activo y sobre el pasivo total para las variables de pasivo.

Ratios de rentabilidad

| | Líder | 2023 | Diferencia sector |
|-------------------------|-------------------------|-----------|-------------------|
| Rentabilidad económica | HASTOPLAY, S.L. | 414,01% | +405,79 |
| Rentabilidad financiera | MONTAJES VALMIÑOR, S.L. | 1.110,27% | +1.097,49 |
| Margen | HASTOPLAY, S.L. | 69,14% | +63,86 |

Ratios de liquidez

| | Líder | 2023 | Diferencia sector |
|-----------------------------|------------------|----------|-------------------|
| Liquidez | XACOVISION, S.L. | 20,36 | +18,62 |
| Liquidez inmediata | XACOVISION, S.L. | 20,36 | +18,73 |
| Fondo de maniobra/inversión | XACOVISION, S.L. | 95,09% | +47,81 |
| Solidez | XACOVISION, S.L. | 1.009,22 | +1.006,54 |

Solvencia

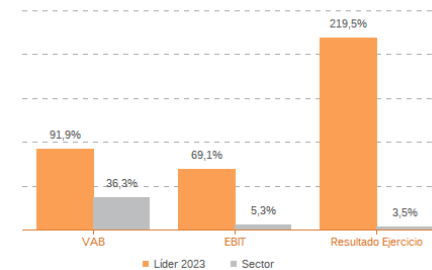
| | Líder | 2023 | Diferencia sector |
|---------------------|-----------------------------------|---------|-------------------|
| Endeudamiento | MARCET COMUNICACION GRAFICA, S.L. | 0,05 | -1,08 |
| Calidad de la deuda | IMAXE INTERMEDIA, S.A. | 100,00% | +12,57 |
| Solvencia total | MARCET COMUNICACION GRAFICA, S.L. | 20,04 | +18,20 |

Eficiencia y estructura de costes

| | Líder | 2023 | Diferencia sector |
|-------------------------------|--|-----------|-------------------|
| VAB por empleado (€) | HASTOPLAY, S.L. | 2.528.503 | +2.485.120 |
| Ingresos por empleado (€) | HASTOPLAY, S.L. | 3.397.377 | +3.276.088 |
| Periodo medio de cobro (días) | HBK FOOD AND FUN, S.L. | 2 | -97 |
| Periodo medio de pago (días) | GRUPO EMPRESARIAL MCL, S.L. | 1.023 | +888 |
| Rotación de existencias | PUBLIGAL, S.L. | 36.124,07 | +36.113,76 |
| Rotación de activos | DERECHO VIRTUAL, SOCIEDAD LIMITADA. | 9,05 | +7,44 |
| Coste de la deuda | RIPLEY PUBLICIDAD, S.L.L. | 0,00% | -4,73 |
| Coste por empleado (€) | COMERCIALIZ. DE MEDIOS GRUPO EL PROGRESO | 11.685 | -20.651 |

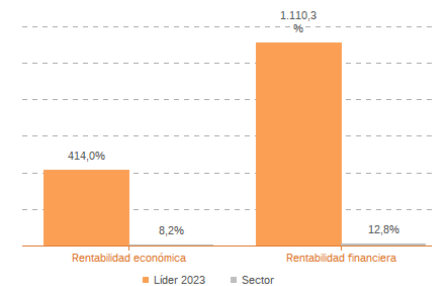
Los valores del sector corresponden a la mediana.

Comparación de resultados (2023)



Valor añadido bruto (VAB):
HERMAN'S SYSTEMS, S.A.
Resultado de explotación (EBIT):
HASTOPLAY, S.L.
Resultado del ejercicio:
BOMAPA SERVICIOS, S.L.

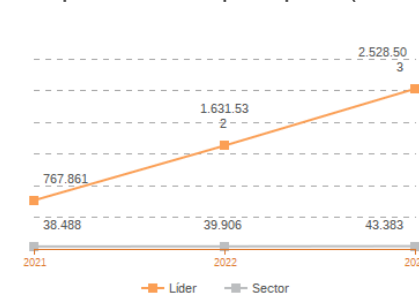
Comparación de rentabilidades (2023)



Rentabilidad económica:
HASTOPLAY, S.L.
Rentabilidad financiera:
MONTAJES VALMIÑOR, S.L.

Los valores del sector corresponden a la mediana.

Comparación del VAB por empleado (2021-2023)

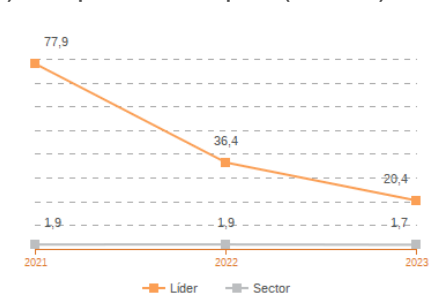


Líderes

2021: HASTOPLAY, S.L.
2022: HASTOPLAY, S.L.
2023: HASTOPLAY, S.L.

Los valores del sector corresponden a la mediana.

Comparación de la liquidez (2021-2023)



Líderes

2021: HBK FOOD AND FUN, S.L.
2022: HACHEDOUBLE PUBLICIDAD EXTERIOR, S.L.
2023: XACOVISION, S.L.

Sistema Productivo: Servicios profesionales

Actividad: **Agencias de publicidad**

INDICADORES ARDÁN DE MEJORES PRÁCTICAS*

Alta Productividad--Alto Rendimiento--Fortaleza Financiera--Gacela--Generadora de Riqueza--Global--Innovadora—Circular--Empresa Igual en Género--Gestión del Talento



2 empresas

4 empresas

3 empresas

1 empresas

1,67%

de las empresas de la actividad

0,11%

de las empresas del sistema productivo

3,33%

de las empresas de la actividad

0,23%

de las empresas del sistema productivo

2,50%

de las empresas de la actividad

0,17%

de las empresas del sistema productivo

0,83%

de las empresas de la actividad

0,06%

de las empresas del sistema productivo

ECOVIGO PUBLICIDAD, S.L.
MOBILIARIO URBANO DE GALICIA, S.A.

AFANA IDEAS INNOV. Y SOLUCIONES INTELIG.
AVENDAÑO ESTUDIO, S.L.
FARO SPONSORSHIPS & COMMUNICATION, S.L.
HASTOPLAY, S.L.

BUSHIDO TALENT, S.L.
ESGALLA MARKETING, S.L.
HASTOPLAY, S.L.

HASTOPLAY, S.L.

Sistema Productivo: Servicios profesionales

Actividad: Agencias de publicidad

INDICADORES ARDÁN DE MEJORES PRÁCTICAS*

Alta Productividad--Alto Rendimiento--Fortaleza Financiera--Gacela--Generadora de Riqueza--Global--Innovadora—Circular--Empresa Igual en Género--Gestión del Talento