

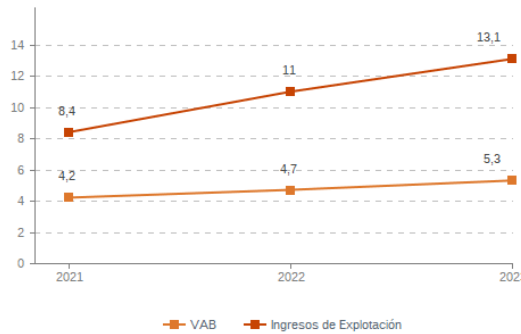
Sistema Productivo: Servicios profesionales

Actividad: Organizaciones empresariales, profesionales y otras

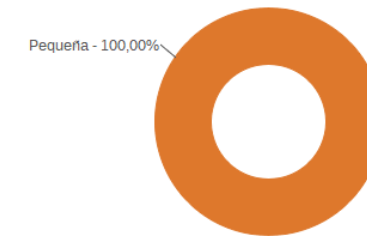
ESTUDIO GLOBAL

	Peso en el SPS
Empresas 10	0,57%
Ingresos 13,1 mill. euros	0,42%
VAB 5,3 mill. euros	0,31%
Empleos 139	0,33%

Evolución del VAB y de los Ingresos
Agregado, mill. euros (2021-2023)



Estructura empresarial
(2023)



Principales datos económicos

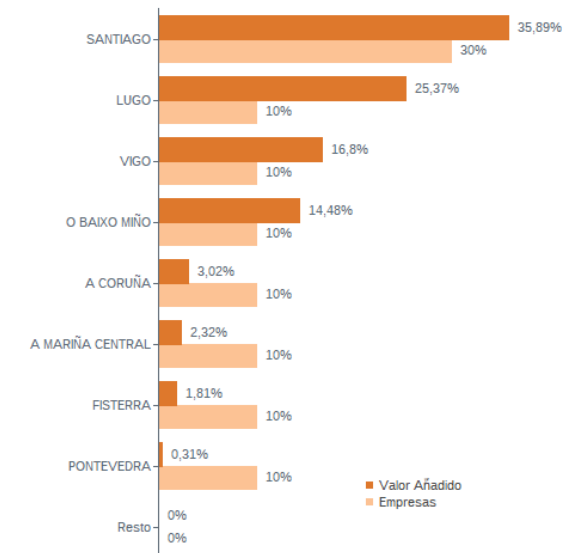
Medianas	2021	2022	2023
Variación de los ingresos de explotación	0,63%	9,38%	13,95%
Variación del valor añadido bruto	-5,79%	18,63%	6,40%
Rotación de activos	0,80	0,81	0,99
Margen de explotación	1,28%	4,27%	3,76%
Rentabilidad económica	0,71%	1,95%	2,52%
Rentabilidad financiera	0,66%	2,57%	2,95%
Coste de la deuda	3,12%	1,96%	6,15%
Apalancamiento	0,00	0,01	0,01
Empleo (media agregada)	14	15	15
Ingresos por empleado (€)	82.900	101.202	109.441
Valor añadido bruto por empleado (€)	37.157	36.419	44.830
Coste medio por empleado (€)	33.876	31.009	36.429

Distribución geográfica (2023)

Por provincia

Provincia	Empresas	VAB (mill. euros)
A CORUÑA	5	2,2
LUGO	2	1,5
PONTEVEDRA	3	1,7

Por comarca



Sistema Productivo: Servicios profesionales

Actividad: Organizaciones empresariales, profesionales y otras

RANKING EMPRESAS 2023

Por ingresos

	VAB	Ingresos
1- ORGANIZACION DE PALANGREROS GUARDESES	772,7 mil. €	2.441,5 mil. €
2- CAMARA OFICIAL DE COMERCIO DE VIGO	896,6 mil. €	2.188,8 mil. €
3- CLUSTER TIC GALICIA	334,9 mil. €	2.166,3 mil. €
4- AFRICOR-LUGO	1.354,0 mil. €	1.901,8 mil. €
5- AFRICOR-CORUÑA	1.048,3 mil. €	1.433,4 mil. €
6- CAMARA COMERCIO SANTIAGO DE COMPOSTELA	532,8 mil. €	1.084,0 mil. €
7- CAMARA OFICIAL MINEIRA DE GALICIA	161,5 mil. €	617,7 mil. €
8- ASOCIACION NOVE GRUPO GASTRONOMICO	16,3 mil. €	473,6 mil. €

Por VAB

	VAB	Ingresos
1- AFRICOR-LUGO	1.354,0 mil. €	1.901,8 mil. €
2- AFRICOR-CORUÑA	1.048,3 mil. €	1.433,4 mil. €
3- CAMARA OFICIAL DE COMERCIO DE VIGO	896,6 mil. €	2.188,8 mil. €
4- ORGANIZACION DE PALANGREROS GUARDESES	772,7 mil. €	2.441,5 mil. €
5- CAMARA COMERCIO SANTIAGO DE COMPOSTELA	532,8 mil. €	1.084,0 mil. €
6- CLUSTER TIC GALICIA	334,9 mil. €	2.166,3 mil. €
7- CAMARA OFICIAL MINEIRA DE GALICIA	161,5 mil. €	617,7 mil. €
8- COFRADIA PESCADORES S.J. BAUTISTA BURELA	124,0 mil. €	459,9 mil. €

Por empleo

	Nº empleados	Ingresos por empleado	VAB por empleado
1- AFRICOR-LUGO	49	38.812 €	27.633 €
2- AFRICOR-CORUÑA	34	42.159 €	30.831 €
3- CAMARA OFICIAL DE COMERCIO DE VIGO	20	109.441 €	44.830 €
4- ORGANIZACION DE PALANGREROS GUARDESES	12	203.460 €	64.390 €
5- CAMARA COMERCIO SANTIAGO DE COMPOSTELA	9	120.439 €	59.199 €
6- COFRADIA PESCADORES S.J. BAUTISTA BURELA	5	91.989 €	24.805 €
7- COFRADIA DE PESCADORES DE MUXIA	4	85.362 €	24.187 €
8- CAMARA OFICIAL MINEIRA DE GALICIA	3	205.898 €	53.821 €

Sistema Productivo: Servicios profesionales

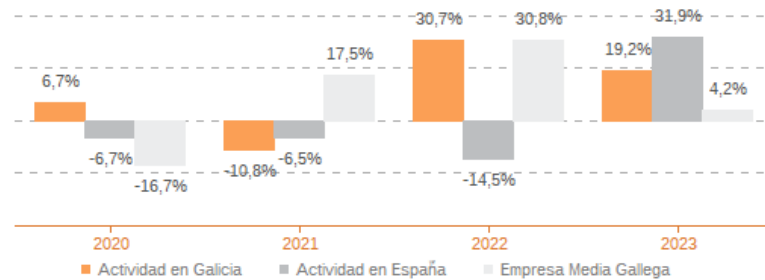
Actividad: Organizaciones empresariales, profesionales y otras

ESTUDIO COMPARATIVO

Actividad en Galicia -- Actividad en España -- Empresa media gallega
Para una muestra homogénea a 5 años

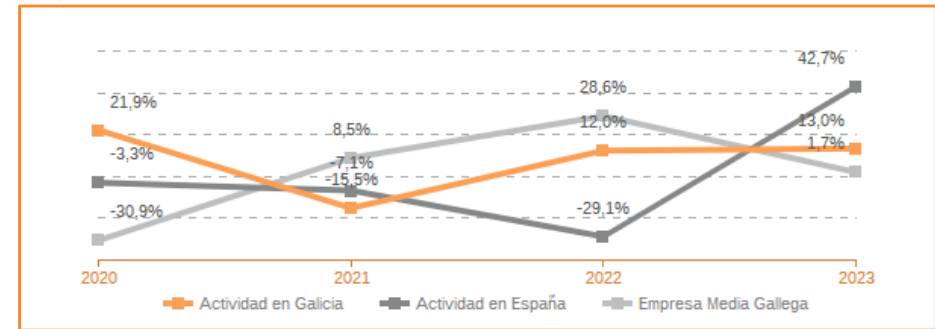
Tasa variación de los ingresos de explotación

Agregado (2020-2023)



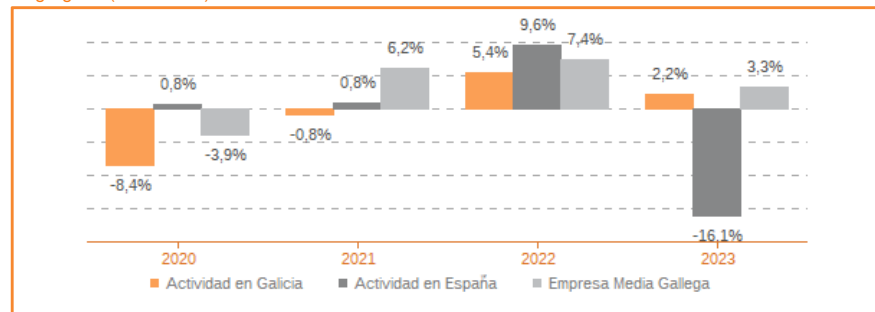
Tasa de variación del VAB

Agregado (2020-2023)



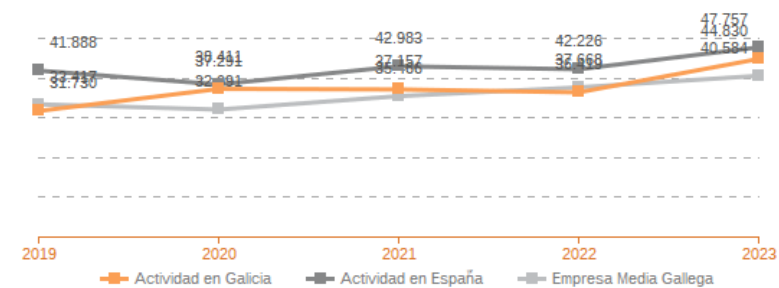
Tasa de variación del empleo

Agregado (2020-2023)



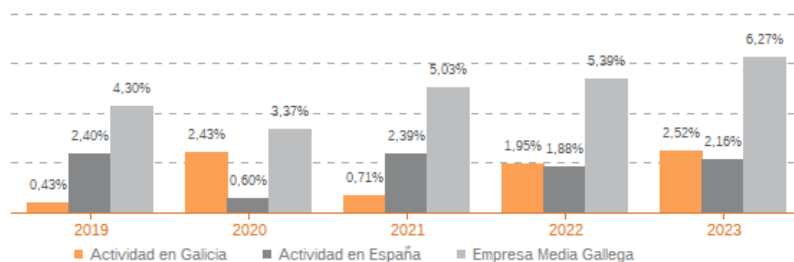
Evolución de la productividad del empleo

VAB por empleado, euros / Medianas (2019-2023)



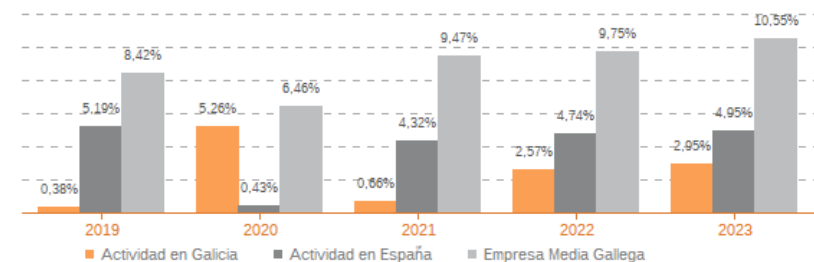
Evolución de rentabilidad económica

Medianas (2020-2023)



Evolución de rentabilidad financiera

Medianas (2020-2023)



Sistema Productivo: Servicios profesionales

Actividad: Organizaciones empresariales, profesionales y otras

LÍDERES DE LA ACTIVIDAD

Operaciones, inversión y financiación*

	Líder	2023	Diferencia sector
Consumos de explotación	ASOCIACION NOVE GRUPO GASTRONOMICO	1,13%	-1,27
Valor añadido bruto (VAB)	AFRICOR-CORUÑA	73,13%	+43,14
Gastos de personal	CLUSTER TIC GALICIA	5,71%	-32,27
Resultado de explotación (EBIT)	ORGANIZACION DE PALANGREROS GUARDESSES	12,76%	+9,00
Resultado financiero	CAMARA COMERCIO SANTIAGO DE COMPOSTELA	0,91%	+0,97
Resultado del ejercicio	CLUSTER TIC GALICIA	9,64%	+6,53
Activo no corriente	ORGANIZACION DE PALANGREROS GUARDESSES	77,58%	+57,88
Inmovilizado intangible	ORGANIZACION DE PALANGREROS GUARDESSES	11,94%	+7,49
Activo corriente	CLUSTER TIC GALICIA	99,77%	+19,46
Patrimonio neto	CLUSTER TIC GALICIA	92,41%	+12,25
Pasivo no corriente	ASOCIACION NOVE GRUPO GASTRONOMICO	0,12%	-5,96
Pasivo corriente	CLUSTER TIC GALICIA	7,59%	-4,39

* Los % están calculados sobre el total de ingresos de explotación, sobre el activo total para las variables de activo y sobre el pasivo total para las variables de pasivo.

Ratios de rentabilidad

	Líder	2023	Diferencia sector
Rentabilidad económica	CLUSTER TIC GALICIA	32,20%	+29,68
Rentabilidad financiera	CLUSTER TIC GALICIA	34,44%	+31,49
Margen	ORGANIZACION DE PALANGREROS GUARDESSES	12,76%	+9,00

Ratios de liquidez

	Líder	2023	Diferencia sector
Liquidez	CLUSTER TIC GALICIA	13,15	+8,71
Liquidez inmediata	CLUSTER TIC GALICIA	13,15	+8,71
Fondo de maniobra/inversión	CLUSTER TIC GALICIA	92,40%	+14,99
Solidez	CLUSTER TIC GALICIA	279,14	+277,04

Solvencia

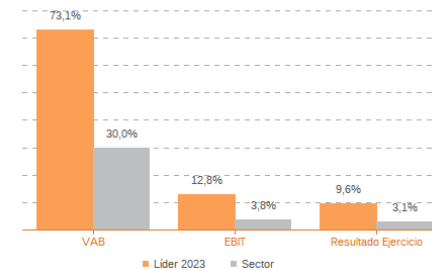
	Líder	2023	Diferencia sector
Endeudamiento	CLUSTER TIC GALICIA	0,08	-0,17
Calidad de la deuda	CLUSTER TIC GALICIA	100,00%	0,00
Solvencia total	CLUSTER TIC GALICIA	13,18	+8,13

Eficiencia y estructura de costes

	Líder	2023	Diferencia sector
VAB por empleado (€)	CLUSTER TIC GALICIA	111.637	+66.807
Ingresos por empleado (€)	CLUSTER TIC GALICIA	722.101	+612.660
Periodo medio de cobro (días)	ASOCIACION NOVE GRUPO GASTRONOMICO	22	-252
Periodo medio de pago (días)	CAMARA COMERCIO SANTIAGO DE COMPOSTELA	827	+750
Rotación de existencias	ASOCIACION NOVE GRUPO GASTRONOMICO	28,54	+19,74
Rotación de activos	CLUSTER TIC GALICIA	3,30	+2,31
Coste de la deuda	CAMARA OFICIAL MINEIRA DE GALICIA	2,24%	-3,91
Coste por empleado (€)	COFRADIA DE PESCADORES DE MUXIA	25.608	-10.821

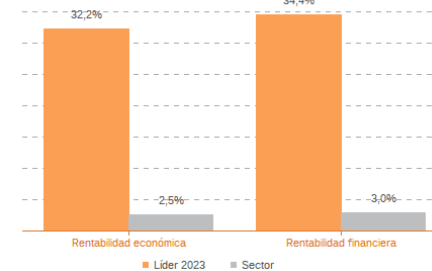
Los valores del sector corresponden a la mediana.

Comparación de resultados (2023)



Valor añadido bruto (VAB):
AFRICOR-CORUÑA
Resultado de explotación (EBIT):
ORGANIZACION DE PALANGREROS GUARDESSES
Resultado del ejercicio:
CLUSTER TIC GALICIA

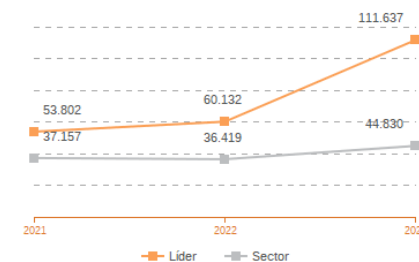
Comparación de rentabilidades (2023)



Rentabilidad económica:
CLUSTER TIC GALICIA
Rentabilidad financiera:
CLUSTER TIC GALICIA

Los valores del sector corresponden a la mediana.

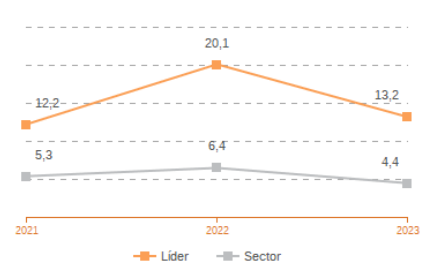
Comparación del VAB por empleado (2021-2023)



Líderes

2021: CLUSTER TIC GALICIA
2022: CLUSTER TIC GALICIA
2023: CLUSTER TIC GALICIA

Comparación de la liquidez (2021-2023)



Líderes

2021: COFRADIA PESCADORES S.J. BAUTISTA BURELA
2022: CLUSTER TIC GALICIA
2023: CLUSTER TIC GALICIA

Los valores del sector corresponden a la mediana.

Sistema Productivo: Servicios profesionales

Actividad: Organizaciones empresariales, profesionales y otras

INDICADORES ARDÁN DE MEJORES PRÁCTICAS*

Alta Productividad--Alto Rendimiento--Fortaleza Financiera--Gacela--Generadora de Riqueza--Global--Innovadora—Circular--Empresa Igual en Género--Gestión del Talento

Sistema Productivo: Servicios profesionales

Actividad: Organizaciones empresariales, profesionales y otras

INDICADORES ARDÁN DE MEJORES PRÁCTICAS*

Alta Productividad--Alto Rendimiento--Fortaleza Financiera--Gacela--Generadora de Riqueza--Global--Innovadora—Circular--Empresa Igual en Género--Gestión del Talento