

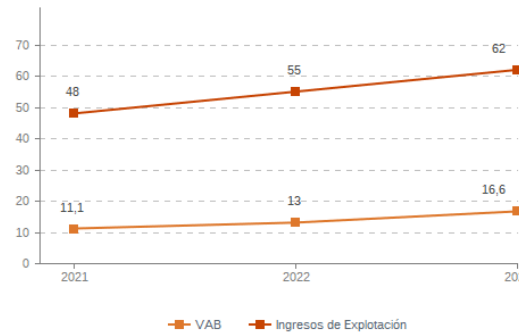
Sistema Productivo: Servicios profesionales

Actividad: **Servicios administrativos y auxiliares de oficina**

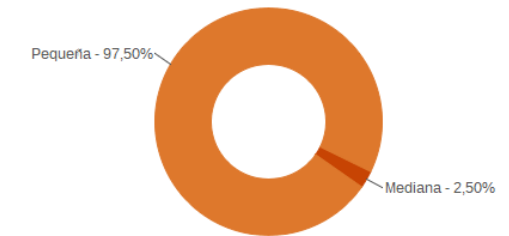
ESTUDIO GLOBAL

| | Peso en el SPS |
|-------------------------------------|----------------|
| Empresas 40 | 2,28% |
| Ingresos 62,0 mill. euros | 1,98% |
| VAB 16,6 mill. euros | 0,98% |
| Empleos 294 | 0,69% |

Evolución del VAB y de los Ingresos
Agregado, mill. euros (2021-2023)



Estructura empresarial
(2023)



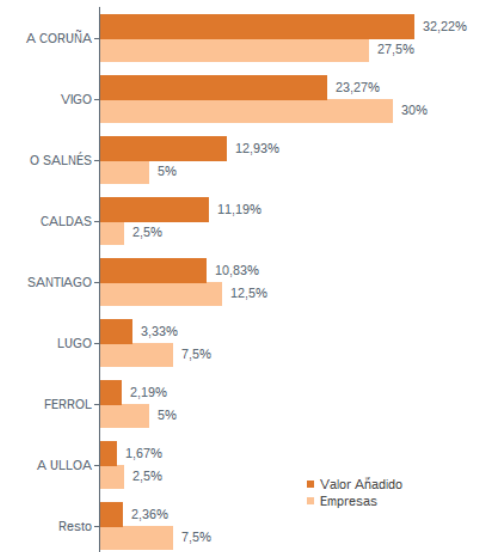
Principales datos económicos

| Medianas | 2021 | 2022 | 2023 |
|--|---------|---------|---------|
| Variación de los ingresos de explotación | 9,98% | 10,57% | 13,82% |
| Variación del valor añadido bruto | 19,74% | 11,01% | 18,73% |
| Rotación de activos | 0,17 | 0,18 | 0,20 |
| Margen de explotación | 9,40% | 6,43% | 9,66% |
| Rentabilidad económica | 1,26% | 1,25% | 1,76% |
| Rentabilidad financiera | 3,20% | 8,83% | 10,50% |
| Coste de la deuda | 0,86% | 1,09% | 2,43% |
| Apalancamiento | 0,01 | 0,00 | 0,01 |
| Empleo (media agregada) | 5 | 6 | 7 |
| Ingresos por empleado (€) | 130.263 | 119.487 | 132.127 |
| Valor añadido bruto por empleado (€) | 78.903 | 74.536 | 69.158 |
| Coste medio por empleado (€) | 52.203 | 53.056 | 56.592 |

Distribución geográfica (2023)

| Por provincia | Empresas | VAB |
|-------------------|-----------|------------------------|
| A CORUÑA | 18 | 7,5 mill. euros |
| LUGO | 5 | 1,1 mill. euros |
| OURENSE | 1 | 0,2 mill. euros |
| PONTEVEDRA | 16 | 7,8 mill. euros |

Por comarca



Sistema Productivo: Servicios profesionales

Actividad: **Servicios administrativos y auxiliares de oficina**

RANKING EMPRESAS 2023

Por ingresos

| | VAB | Ingresos |
|---|----------------|-----------------|
| 1- SOCIEDADE OPERADORA NOVO HOSPITAL VIGO | 621,9 mil. € | 35.572,2 mil. € |
| 2- LUSINVER RESTAURACION, S.A. | 1.247,9 mil. € | 3.187,1 mil. € |
| 3- WHEATLEY HILLS, S.L. | 1.855,2 mil. € | 2.132,0 mil. € |
| 4- GRANDES PAGOS GALLEGOS VITICULT. TRADIC. | 51,9 mil. € | 2.088,8 mil. € |
| 5- EUREKA GLOBAL, S.L. | 1.787,6 mil. € | 1.840,4 mil. € |
| 6- INVERFAGO, S.L. | 1.395,0 mil. € | 1.821,7 mil. € |
| 7- ZERGAL 2001, S.L. | 775,0 mil. € | 918,8 mil. € |
| 8- GRUPO COUCEIRO INVERSIONES, S.L. | 855,6 mil. € | 917,0 mil. € |

Por VAB

| | VAB | Ingresos |
|-------------------------------------|----------------|----------------|
| 1- WHEATLEY HILLS, S.L. | 1.855,2 mil. € | 2.132,0 mil. € |
| 2- EUREKA GLOBAL, S.L. | 1.787,6 mil. € | 1.840,4 mil. € |
| 3- INVERFAGO, S.L. | 1.395,0 mil. € | 1.821,7 mil. € |
| 4- LUSINVER RESTAURACION, S.A. | 1.247,9 mil. € | 3.187,1 mil. € |
| 5- GRUPO COUCEIRO INVERSIONES, S.L. | 855,6 mil. € | 917,0 mil. € |
| 6- ZERGAL 2001, S.L. | 775,0 mil. € | 918,8 mil. € |
| 7- FRANZOMEL RENTA, S.L. | 675,4 mil. € | 817,7 mil. € |
| 8- SELCOR 1970, S.L. | 623,2 mil. € | 685,4 mil. € |

Por empleo

| | Nº empleados | Ingresos por empleado | VAB por empleado |
|---|--------------|-----------------------|------------------|
| 1- LUSINVER RESTAURACION, S.A. | 65 | 49.033 € | 19.199 € |
| 2- EUREKA GLOBAL, S.L. | 39 | 47.191 € | 45.836 € |
| 3- WHEATLEY HILLS, S.L. | 31 | 68.774 € | 59.844 € |
| 4- CABAREY ASESORES, S.L. | 14 | 58.402 € | 21.920 € |
| 5- SOCIEDADE OPERADORA NOVO HOSPITAL VIGO | 12 | 2.964.348 € | 51.821 € |
| 6- GABINETE FINCAS, S.L. | 7 | 37.238 € | 17.960 € |
| 7- GRUPO COUCEIRO INVERSIONES, S.L. | 7 | 131.000 € | 122.222 € |
| 8- CAMPO SERVICIOS COMPARTIDOS, S.L. | 7 | 41.165 € | 39.635 € |

Sistema Productivo: Servicios profesionales

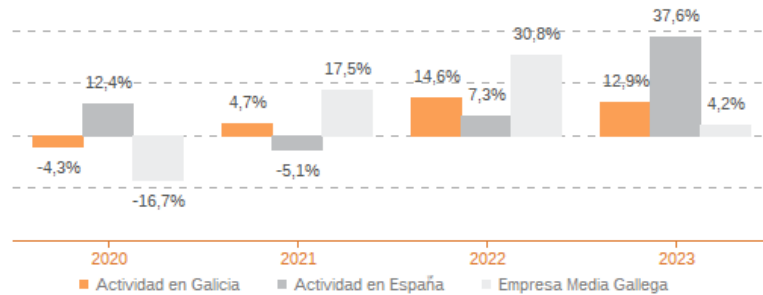
Actividad: **Servicios administrativos y auxiliares de oficina**

ESTUDIO COMPARATIVO

Actividad en Galicia -- Actividad en España -- Empresa media gallega
Para una muestra homogénea a 5 años

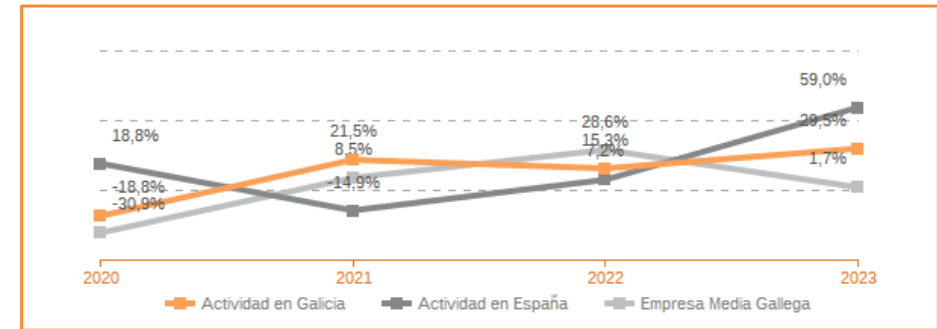
Tasa variación de los ingresos de explotación

Agregado (2020-2023)



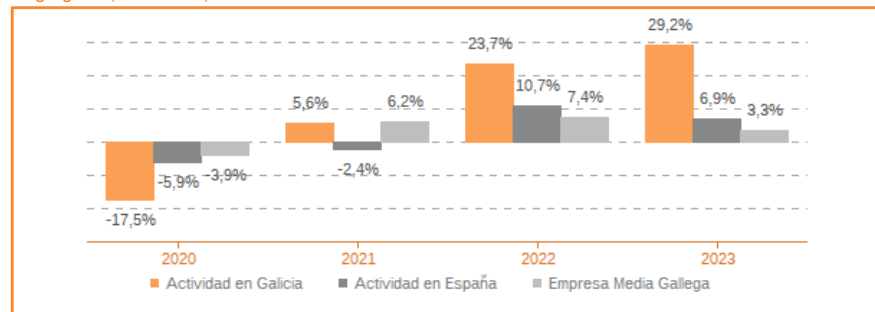
Tasa de variación del VAB

Agregado (2020-2023)



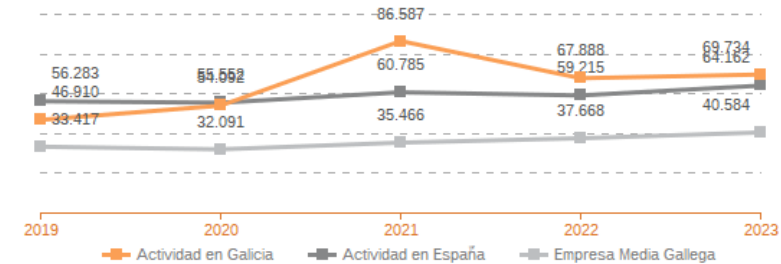
Tasa de variación del empleo

Agregado (2020-2023)



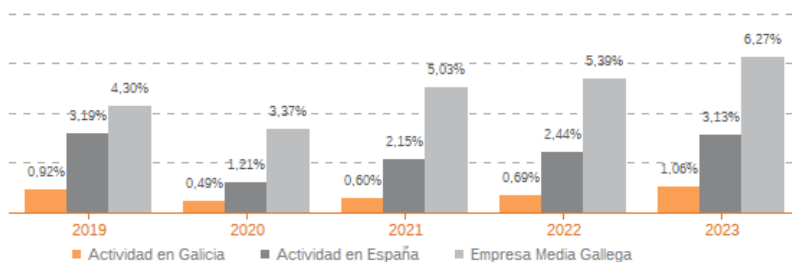
Evolución de la productividad del empleo

VAB por empleado, euros / Medianas (2019-2023)



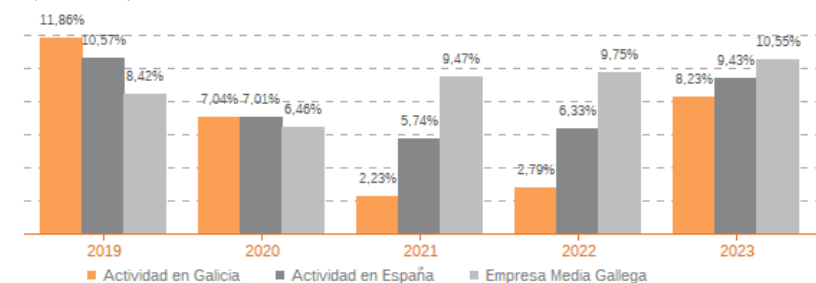
Evolución de rentabilidad económica

Medianas (2020-2023)



Evolución de rentabilidad financiera

Medianas (2020-2023)



Sistema Productivo: Servicios profesionales

Actividad: **Servicios administrativos y auxiliares de oficina**

LIDERES DE LA ACTIVIDAD

| Operaciones, inversión y financiación* | Líder | 2023 | Diferencia sector |
|--|--|-----------|-------------------|
| Consumos de explotación | FIRGES, S.L. | 0,03% | -1,62 |
| Valor añadido bruto (VAB) | HEXAVALOR, S.L. | 98,66% | +21,82 |
| Gastos de personal | SOCIEDADE OPERADORA NOVO HOSPITAL VIGO | 0,90% | -42,16 |
| Resultado de explotación (EBIT) | VEIRA COBA INVERSION, S.L. | 74,94% | +65,28 |
| Resultado financiero | MEIFUS GLOBAL HOLDING, S.L. | 1.251,77% | +1.251,57 |
| Resultado del ejercicio | J.R.U; S.L. | 810,76% | +794,74 |
| Activo no corriente | AMICALIA INVERSIONES, S.L. | 98,92% | +29,79 |
| Inmovilizado intangible | INVERFAGO, S.L. | 25,77% | +25,16 |
| Activo corriente | INTEGRIA ENERGIA EMPRESAS EUROZONA, S.L. | 102,73% | +71,86 |
| Patrimonio neto | SELCOR 1970, S.L. | 99,15% | +28,84 |
| Pasivo no corriente | J.R.U; S.L. | 0,01% | -7,23 |
| Pasivo corriente | FRANZOMEL RENTA, S.L. | 0,66% | -13,21 |

* Los % están calculados sobre el total de ingresos de explotación, sobre el activo total para las variables de activo y sobre el pasivo total para las variables de pasivo.

| Ratios de rentabilidad | Líder | 2023 | Diferencia sector |
|-------------------------|-----------------------------------|--------|-------------------|
| Rentabilidad económica | WARTEN ENERGY, S.L. | 30,30% | +28,54 |
| Rentabilidad financiera | HITTO HISPANICA EDIFICACION, S.L. | 65,46% | +54,96 |
| Margen | VEIRA COBA INVERSION, S.L. | 74,94% | +65,28 |

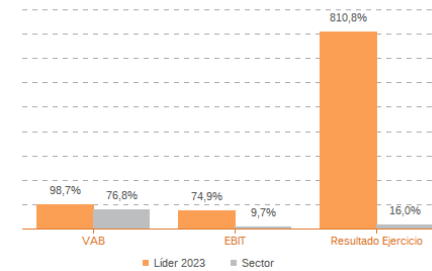
| Ratios de liquidez | Líder | 2023 | Diferencia sector |
|-----------------------------|-----------------------------------|--------|-------------------|
| Liquidez | SOLLA INVERSIONES, S.L. | 47,25 | +45,54 |
| Liquidez inmediata | SOLLA INVERSIONES, S.L. | 47,25 | +45,57 |
| Fondo de maniobra/inversión | SOLLA INVERSIONES, S.L. | 97,88% | +24,60 |
| Solidez | CAMPO SERVICIOS COMPARTIDOS, S.L. | 30,36 | +29,30 |

| Solvencia | Líder | 2023 | Diferencia sector |
|---------------------|---------------------------------|---------|-------------------|
| Endeudamiento | SELCOR 1970, S.L. | 0,01 | -0,37 |
| Calidad de la deuda | GESTORIA ASESORIA CALVIÑO, S.L. | 100,00% | +23,77 |
| Solvencia total | SELCOR 1970, S.L. | 117,07 | +113,70 |

| Eficiencia y estructura de costes | Líder | 2023 | Diferencia sector |
|-----------------------------------|--|-----------|-------------------|
| VAB por empleado (€) | VEIRA COBA INVERSION, S.L. | 569.428 | +500.270 |
| Ingresos por empleado (€) | SOCIEDADE OPERADORA NOVO HOSPITAL VIGO | 2.964.348 | +2.832.221 |
| Periodo medio de cobro (días) | HEXAVALOR, S.L. | 0 | -50 |
| Periodo medio de pago (días) | WHEATLEY HILLS, S.L. | 24.152 | +23.718 |
| Rotación de existencias | GRANDES PAGOS GALLEGOS VITICULT. TRADIC. | 32,51 | +29,97 |
| Rotación de activos | CABAREY ASESORES, S.L. | 5,33 | +5,13 |
| Coste de la deuda | GESTORIA ADMINISTRATIVA CASARES, S.L. | 0,00% | -2,43 |
| Coste por empleado (€) | LUSINVER RESTAURACION, S.A. | 15.606 | -40.986 |

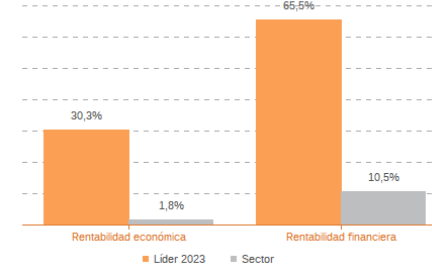
Los valores del sector corresponden a la mediana.

Comparación de resultados (2023)



Valor añadido bruto (VAB):
HEXAVALOR, S.L.
Resultado de explotación (EBIT):
VEIRA COBA INVERSION, S.L.
Resultado del ejercicio:
J.R.U; S.L.

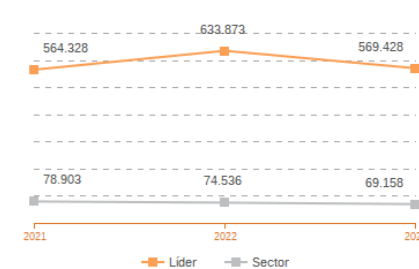
Comparación de rentabilidades (2023)



Rentabilidad económica:
WARTEN ENERGY, S.L.
Rentabilidad financiera:
HITTO HISPANICA EDIFICACION, S.L.

Los valores del sector corresponden a la mediana.

Comparación del VAB por empleado (2021-2023)

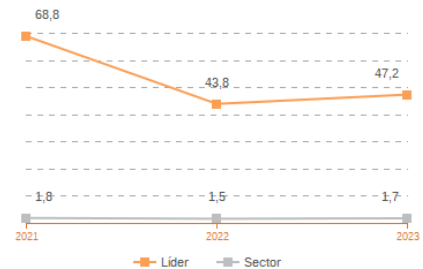


Líderes

2021: INVERFAGO, S.L.
2022: INVERFAGO, S.L.
2023: VEIRA COBA INVERSION, S.L.

Los valores del sector corresponden a la mediana.

Comparación de la liquidez (2021-2023)



Líderes

2021: SOONAS 5, S.L.
2022: VEIRA COBA INVERSION, S.L.
2023: SOLLA INVERSIONES, S.L.

Sistema Productivo: Servicios profesionales

Actividad: **Servicios administrativos y auxiliares de oficina**

INDICADORES ARDÁN DE MEJORES PRÁCTICAS*

Alta Productividad--Alto Rendimiento--Fortaleza Financiera--Gacela--Generadora de Riqueza--Global--Innovadora—Circular--Empresa Igual en Género--Gestión del Talento



2 empresas

5,00%
de las empresas de la
actividad

0,11%
de las empresas del
sistema productivo

GOODLIFE FACTORY, S.L.

WARTEN ENERGY, S.L.

Sistema Productivo: Servicios profesionales

Actividad: Servicios administrativos y auxiliares de oficina

INDICADORES ARDÁN DE MEJORES PRÁCTICAS*

Alta Productividad--Alto Rendimiento--Fortaleza Financiera--Gacela--Generadora de Riqueza--Global--Innovadora—Circular--Empresa Igual en Género--Gestión del Talento