

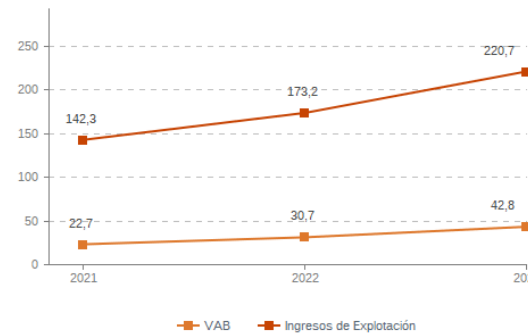
Sistema Productivo: Agroalimentario

Actividad: **Avicultura**

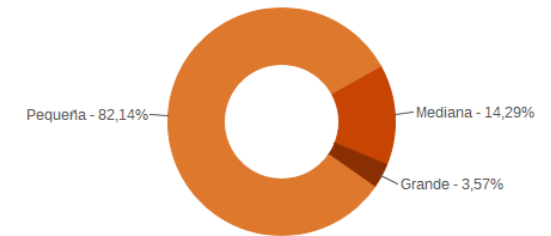
ESTUDIO GLOBAL

	Peso en el SPS
Empresas 28	1,38%
Ingresos 220,7 mill. euros	1,64%
VAB 42,8 mill. euros	2,37%
Empleos 518	1,60%

Evolución del VAB y de los Ingresos
Agregado, mill. euros (2021-2023)



Estructura empresarial
(2023)



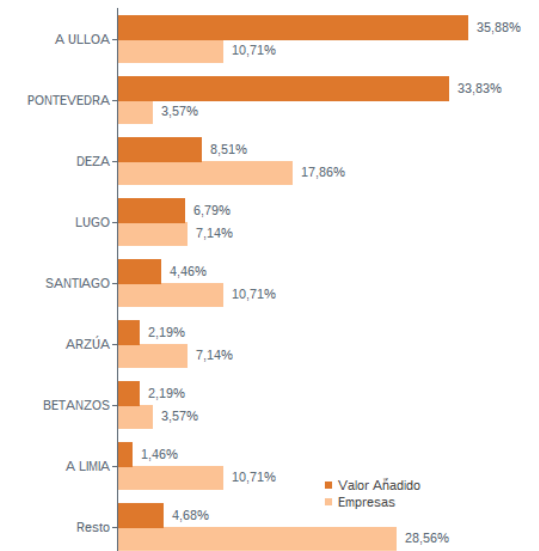
Principales datos económicos

Medianas	2021	2022	2023
Variación de los ingresos de explotación	8,22%	17,50%	21,26%
Variación del valor añadido bruto	1,99%	12,19%	42,61%
Rotación de activos	1,12	1,40	1,32
Margen de explotación	3,04%	2,88%	10,03%
Rentabilidad económica	1,69%	2,05%	7,63%
Rentabilidad financiera	1,24%	3,31%	28,95%
Coste de la deuda	2,18%	2,51%	3,46%
Apalancamiento	0,00	0,00	0,07
Empleo (media agregada)	17	18	20
Ingresos por empleado (€)	200.498	222.583	295.760
Valor añadido bruto por empleado (€)	48.798	45.863	64.616
Coste medio por empleado (€)	25.227	25.469	26.695

Distribución geográfica (2023)

Por provincia	Empresas	VAB
A CORUÑA	8	4,2 mill. euros
LUGO	7	18,9 mill. euros
OURENSE	6	1,4 mill. euros
PONTEVEDRA	7	18,3 mill. euros

Por comarca



Sistema Productivo: Agroalimentario

Actividad: **Avicultura**

RANKING EMPRESAS 2023

Por ingresos

VAB

Ingresos

1- AVICOLA DE GALICIA, S.A.U.	14.482,3 mil. €	120.134,0 mil. €
2- GRANJA CAMPOMAYOR, S.L.	11.754,6 mil. €	37.091,2 mil. €
3- AVIPOR SILLEDA, S.L.	2.558,3 mil. €	12.977,1 mil. €
4- RAMIL INCUBACION AVICOLA, S.A.	2.795,8 mil. €	10.801,5 mil. €
5- PAZO DE VILANE, S.L.U.	3.420,1 mil. €	10.771,3 mil. €
6- RIVADULLA, S.L.	1.792,5 mil. €	9.953,3 mil. €
7- AVICOLA CRUZ NOVA, S.L.	939,1 mil. €	3.248,2 mil. €
8- GRANJA AVICOLA O'VISO, S.L.	752,0 mil. €	2.201,1 mil. €

Por VAB

VAB

Ingresos

1- AVICOLA DE GALICIA, S.A.U.	14.482,3 mil. €	120.134,0 mil. €
2- GRANJA CAMPOMAYOR, S.L.	11.754,6 mil. €	37.091,2 mil. €
3- PAZO DE VILANE, S.L.U.	3.420,1 mil. €	10.771,3 mil. €
4- RAMIL INCUBACION AVICOLA, S.A.	2.795,8 mil. €	10.801,5 mil. €
5- AVIPOR SILLEDA, S.L.	2.558,3 mil. €	12.977,1 mil. €
6- RIVADULLA, S.L.	1.792,5 mil. €	9.953,3 mil. €
7- AVICOLA CRUZ NOVA, S.L.	939,1 mil. €	3.248,2 mil. €
8- GRANJA AVICOLA O'VISO, S.L.	752,0 mil. €	2.201,1 mil. €

Por empleo

Nº empleados

Ingresos por empleado

VAB por empleado

1- AVICOLA DE GALICIA, S.A.U.	171	702.538 €	84.692 €
2- GRANJA CAMPOMAYOR, S.L.	79	469.509 €	148.792 €
3- RIVADULLA, S.L.	62	160.538 €	28.912 €
4- RAMIL INCUBACION AVICOLA, S.A.	55	196.391 €	50.833 €
5- PAZO DE VILANE, S.L.U.	52	207.141 €	65.771 €
6- AVIPOR SILLEDA, S.L.	33	393.246 €	77.525 €
7- AVICOLA CRUZ NOVA, S.L.	7	464.030 €	134.152 €
8- ALDEOVO, S.L.	7	119.099 €	103.890 €

Sistema Productivo: Agroalimentario

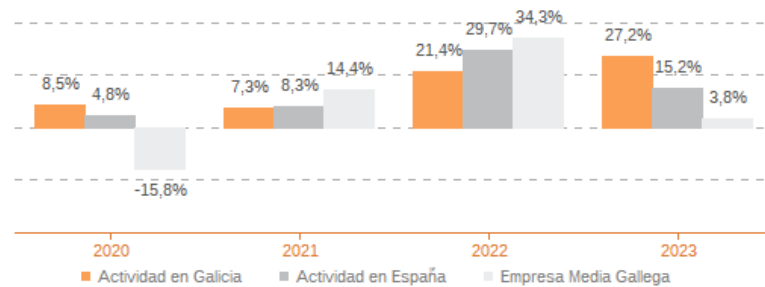
Actividad: **Avicultura**

ESTUDIO COMPARATIVO

Actividad en Galicia -- Actividad en España -- Empresa media gallega
Para una muestra homogénea a 5 años

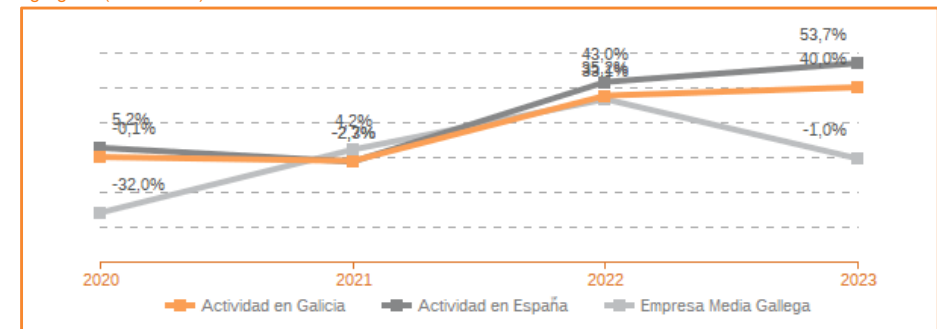
Tasa variación de los ingresos de explotación

Agregado (2020-2023)



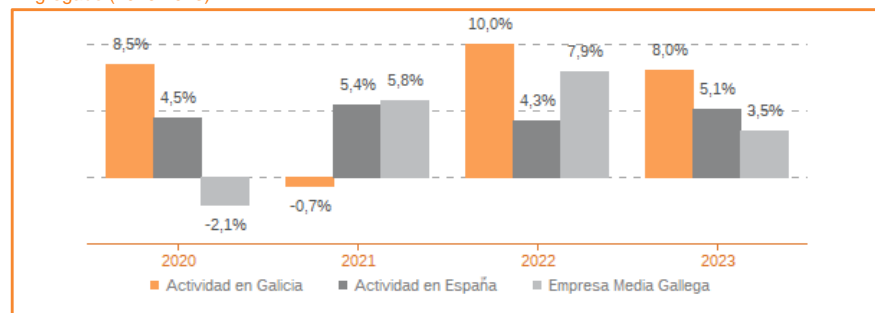
Tasa de variación del VAB

Agregado (2020-2023)



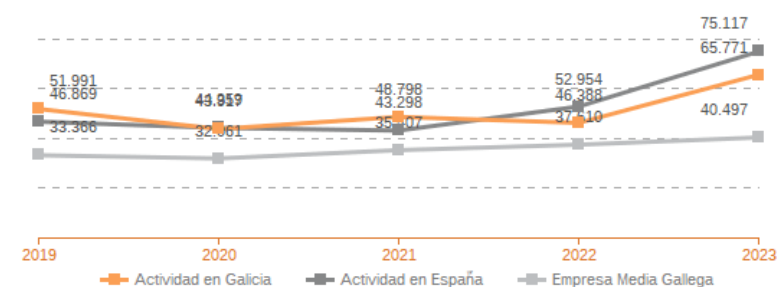
Tasa de variación del empleo

Agregado (2020-2023)



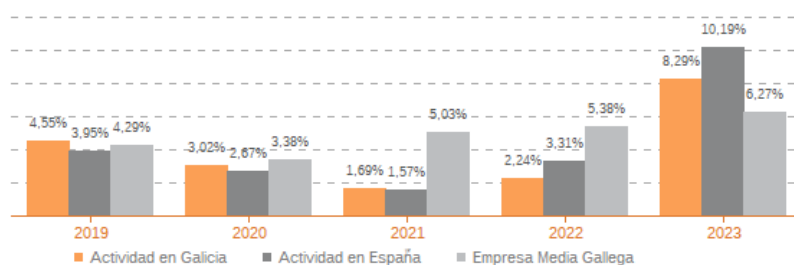
Evolución de la productividad del empleo

VAB por empleado, euros / Medianas (2019-2023)



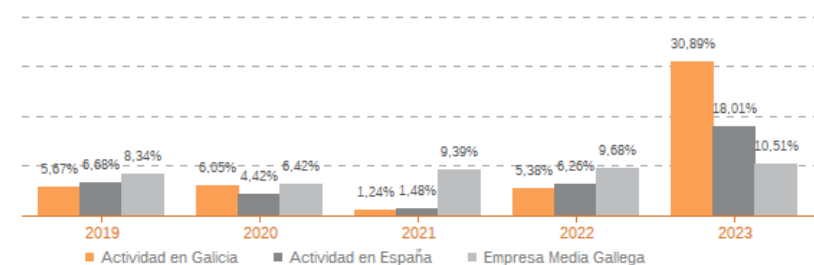
Evolución de rentabilidad económica

Medianas (2020-2023)



Evolución de rentabilidad financiera

Medianas (2020-2023)



Sistema Productivo: Agroalimentario

Actividad: Avicultura

LÍDERES DE LA ACTIVIDAD

Operaciones, inversión y financiación*

	Líder	2023	Diferencia sector
Consumos de explotación	AVICOLA TRIBAS, S.L.	0,96%	-65,34
Valor añadido bruto (VAB)	UNION DE INVERSIONES MINO, S.A.	96,95%	+68,61
Gastos de personal	ARMIELA, S.L.	4,12%	-5,44
Resultado de explotación (EBIT)	UNION DE INVERSIONES MINO, S.A.	91,84%	+81,81
Resultado financiero	AVICOLA DE GALICIA, S.A.U.	0,42%	+1,12
Resultado del ejercicio	UNION DE INVERSIONES MINO, S.A.	57,82%	+51,15
Activo no corriente	ALDEOVO, S.L.	94,82%	+43,08
Inmovilizado intangible	AVICOLA O MARCO, S.L.L.	4,79%	+4,38
Activo corriente	AVITECGA, S.C.	99,69%	+51,43
Patrimonio neto	AVICULTURA E GRANXAS SARREAUS, S.L.	84,37%	+47,91
Pasivo no corriente	AVICOLA A LOMBA, S.L.	0,72%	-23,38
Pasivo corriente	AVICULTURA E GRANXAS SARREAUS, S.L.	2,06%	-35,79

* Los % están calculados sobre el total de ingresos de explotación, sobre el activo total para las variables de activo y sobre el pasivo total para las variables de pasivo.

Ratios de rentabilidad

	Líder	2023	Diferencia sector
Rentabilidad económica	GRANJA AVICOLA O'VISO, S.L.	34,37%	+26,74
Rentabilidad financiera	HUEVOS YEMA DE ORO, S.L.U.	131,12%	+102,17
Margen	UNION DE INVERSIONES MINO, S.A.	91,84%	+81,81

Ratios de liquidez

	Líder	2023	Diferencia sector
Liquidez	AVICULTURA E GRANXAS SARREAUS, S.L.	9,87	+8,65
Liquidez inmediata	AVICULTURA E GRANXAS SARREAUS, S.L.	9,87	+9,03
Fondo de maniobra/inversión	AVICULTURA E GRANXAS SARREAUS, S.L.	89,87%	+48,46
Solidez	AVITECGA, S.C.	89,27	+88,64

Solvencia

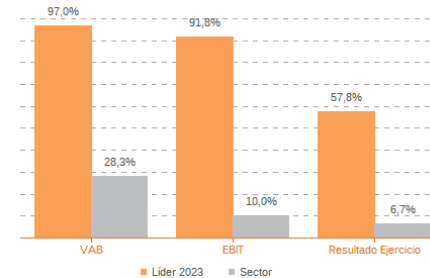
	Líder	2023	Diferencia sector
Endeudamiento	AVICULTURA E GRANXAS SARREAUS, S.L.	0,19	-1,55
Calidad de la deuda	GRANJAS BALDOMERO, S.L.	100,00%	+46,64
Solvencia total	AVICULTURA E GRANXAS SARREAUS, S.L.	6,40	+4,83

Eficiencia y estructura de costes

	Líder	2023	Diferencia sector
VAB por empleado (€)	TOQUEXPA, S.L.	378.500	+313.884
Ingresos por empleado (€)	TOQUEXPA, S.L.	1.118.268	+822.508
Periodo medio de cobro (días)	DIAL AVICOLA, S.L.	0	-43
Periodo medio de pago (días)	UNION DE INVERSIONES MINO, S.A.	134.330	+134.244
Rotación de existencias	TOQUEXPA, S.L.	161,57	+154,06
Rotación de activos	AVITECGA, S.C.	5,09	+3,77
Coste de la deuda	AGOLENSE, S.L.	0,00%	-3,46
Coste por empleado (€)	AVITECGA, S.C.	15.940	-10.755

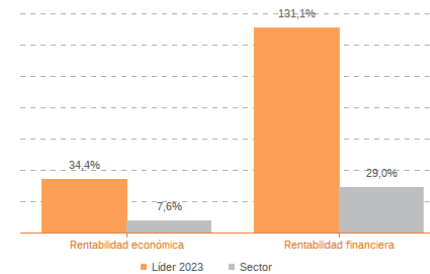
Los valores del sector corresponden a la mediana.

Comparación de resultados (2023)



Valor añadido bruto (VAB):
UNION DE INVERSIONES MINO, S.A.
Resultado de explotación (EBIT):
UNION DE INVERSIONES MINO, S.A.
Resultado del ejercicio:
UNION DE INVERSIONES MINO, S.A.

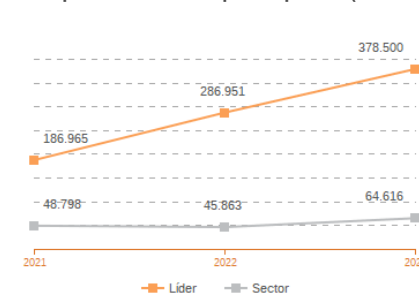
Comparación de rentabilidades (2023)



Rentabilidad económica:
GRANJA AVICOLA O'VISO, S.L.
Rentabilidad financiera:
HUEVOS YEMA DE ORO, S.L.U.

Los valores del sector corresponden a la mediana.

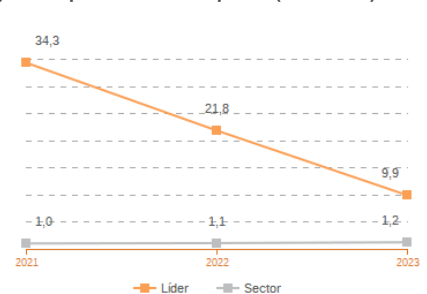
Comparación del VAB por empleado (2021-2023)



Líderes

2021: TOQUEXPA, S.L.
2022: TOQUEXPA, S.L.
2023: TOQUEXPA, S.L.

Comparación de la liquidez (2021-2023)



Líderes

2021: AVICULTURA E GRANXAS SARREAUS, S.L.
2022: AVITECGA, S.C.
2023: AVICULTURA E GRANXAS SARREAUS, S.L.

Los valores del sector corresponden a la mediana.

Sistema Productivo: Agroalimentario

Actividad: **Avicultura**

INDICADORES ARDÁN DE MEJORES PRÁCTICAS*

Alta Productividad--Alto Rendimiento--Fortaleza Financiera--Gacela--Generadora de Riqueza--Global--Innovadora--Circular--Empresa Igual en Género--Gestión del Talento



Sistema Productivo: Agroalimentario

Actividad: **Avicultura**

INDICADORES ARDÁN DE MEJORES PRÁCTICAS*

Alta Productividad--Alto Rendimiento--Fortaleza Financiera--Gacela--Generadora de Riqueza--Global--Innovadora—Circular--Empresa Igual en Género--Gestión del Talento