

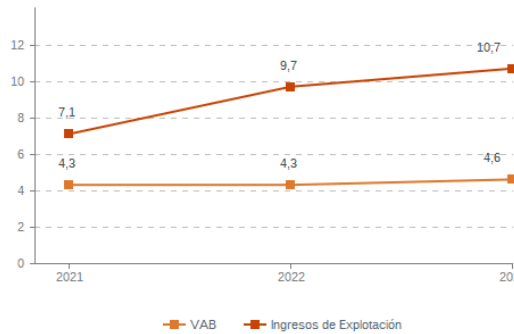
Sistema Productivo: Servicios profesionales

Actividad: Organizaciones empresariales, profesionales y otras

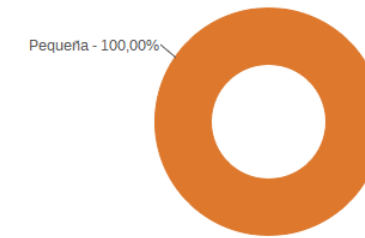
ESTUDIO GLOBAL

	Peso en el SPS
Empresas 9	0,53%
Ingresos 10,7 mill. euros	0,36%
VAB 4,6 mill. euros	0,28%
Empleos 127	0,31%

Evolución del VAB y de los Ingresos
Agregado, mill. euros (2021-2023)



Estructura empresarial
(2023)



Principales datos económicos

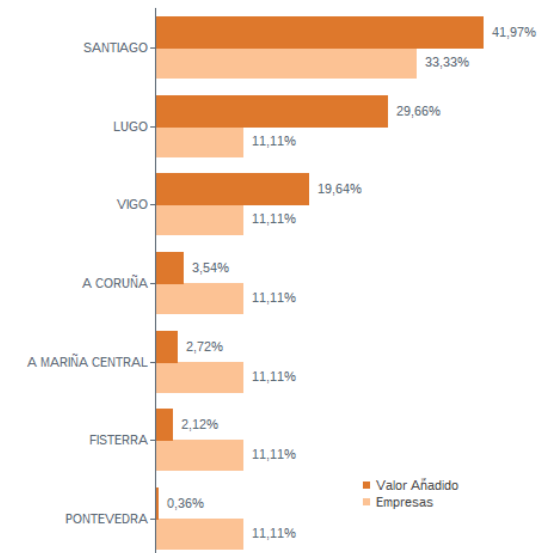
Medianas	2021	2022	2023
Variación de los ingresos de explotación	2,10%	16,83%	9,69%
Variación del valor añadido bruto	0,97%	16,47%	5,80%
Rotación de activos	1,14	1,04	1,05
Margen de explotación	2,00%	3,58%	3,53%
Rentabilidad económica	1,28%	2,01%	2,32%
Rentabilidad financiera	1,14%	1,49%	3,36%
Coste de la deuda	3,39%	2,62%	6,46%
Apalancamiento	0,00	0,01	0,01
Empleo (media agregada)	15	16	16
Ingresos por empleado (€)	82.235	93.024	100.715
Valor añadido bruto por empleado (€)	40.070	38.510	37.830
Coste medio por empleado (€)	34.844	32.567	38.825

Distribución geográfica (2023)

Por provincia

Provincia	Empresas	VAB (mill. euros)
A CORUÑA	5	2,2
LUGO	2	1,5
PONTEVEDRA	2	0,9

Por comarca



Sistema Productivo: Servicios profesionales

Actividad: Organizaciones empresariales, profesionales y otras

RANKING EMPRESAS 2023

Por ingresos

	VAB	Ingresos
1- CAMARA OFICIAL DE COMERCIO DE VIGO	896,6 mil. €	2.188,8 mil. €
2- CLUSTER TIC GALICIA	334,9 mil. €	2.166,3 mil. €
3- AFRICOR-LUGO	1.354,0 mil. €	1.901,8 mil. €
4- AFRICOR-CORUÑA	1.048,3 mil. €	1.433,4 mil. €
5- CAMARA COMERCIO SANTIAGO DE COMPOSTELA	532,8 mil. €	1.084,0 mil. €
6- CAMARA OFICIAL MINEIRA DE GALICIA	161,5 mil. €	617,7 mil. €
7- ASOCIACION NOVE GRUPO GASTRONOMICO	16,3 mil. €	473,6 mil. €
8- COFRADIA PESCADORES S.J. BAUTISTA BURELA	124,0 mil. €	459,9 mil. €

Por VAB

	VAB	Ingresos
1- AFRICOR-LUGO	1.354,0 mil. €	1.901,8 mil. €
2- AFRICOR-CORUÑA	1.048,3 mil. €	1.433,4 mil. €
3- CAMARA OFICIAL DE COMERCIO DE VIGO	896,6 mil. €	2.188,8 mil. €
4- CAMARA COMERCIO SANTIAGO DE COMPOSTELA	532,8 mil. €	1.084,0 mil. €
5- CLUSTER TIC GALICIA	334,9 mil. €	2.166,3 mil. €
6- CAMARA OFICIAL MINEIRA DE GALICIA	161,5 mil. €	617,7 mil. €
7- COFRADIA PESCADORES S.J. BAUTISTA BURELA	124,0 mil. €	459,9 mil. €
8- COFRADIA DE PESCADORES DE MUXIA	96,7 mil. €	341,4 mil. €

Por empleo

	Nº empleados	Ingresos por empleado	VAB por empleado
1- AFRICOR-LUGO	49	38.812 €	27.633 €
2- AFRICOR-CORUÑA	34	42.159 €	30.831 €
3- CAMARA OFICIAL DE COMERCIO DE VIGO	20	109.441 €	44.830 €
4- CAMARA COMERCIO SANTIAGO DE COMPOSTELA	9	120.439 €	59.199 €
5- COFRADIA PESCADORES S.J. BAUTISTA BURELA	5	91.989 €	24.805 €
6- COFRADIA DE PESCADORES DE MUXIA	4	85.362 €	24.187 €
7- CLUSTER TIC GALICIA	3	722.101 €	111.637 €
8- CAMARA OFICIAL MINEIRA DE GALICIA	3	205.898 €	53.821 €

Sistema Productivo: Servicios profesionales

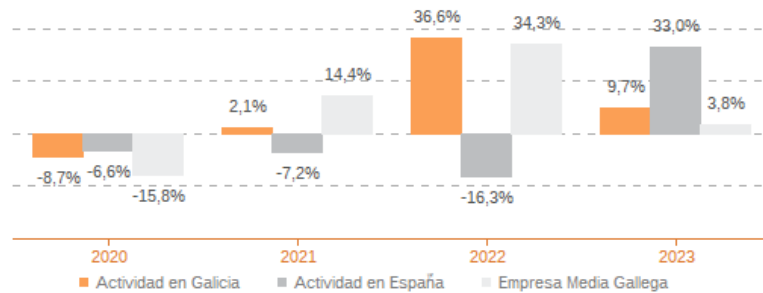
Actividad: Organizaciones empresariales, profesionales y otras

ESTUDIO COMPARATIVO

Actividad en Galicia -- Actividad en España -- Empresa media gallega
Para una muestra homogénea a 5 años

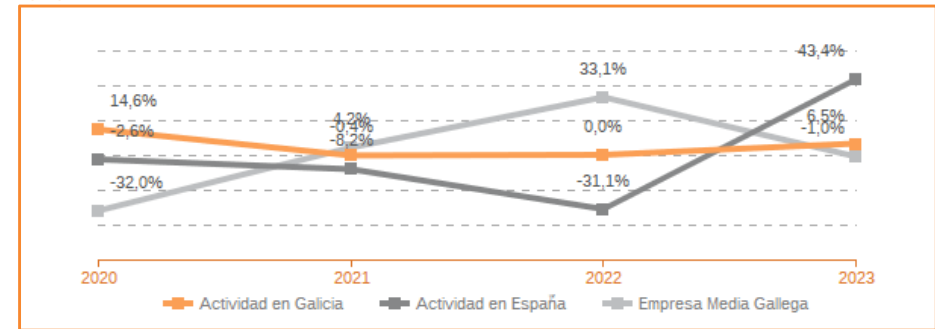
Tasa variación de los ingresos de explotación

Agregado (2020-2023)



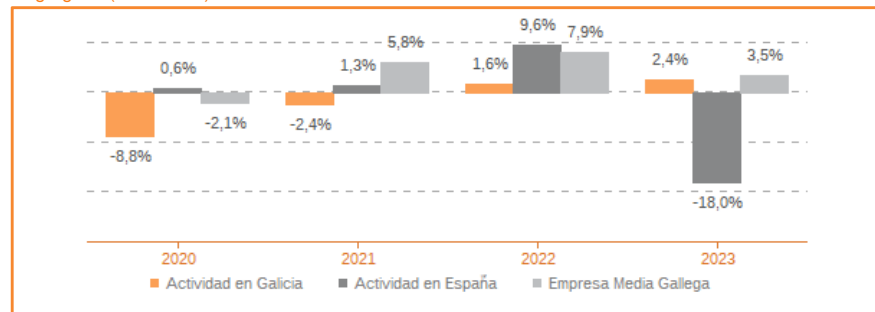
Tasa de variación del VAB

Agregado (2020-2023)



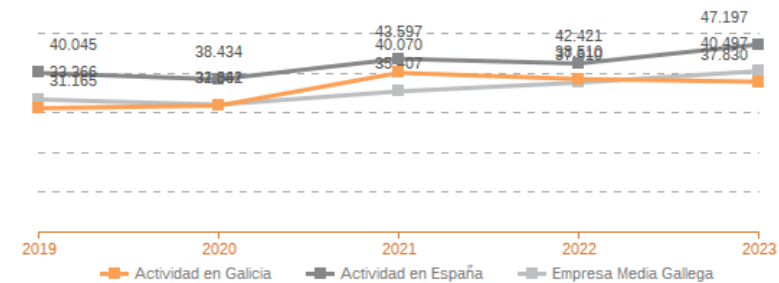
Tasa de variación del empleo

Agregado (2020-2023)



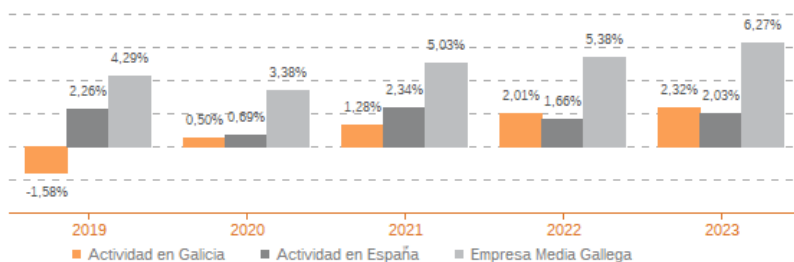
Evolución de la productividad del empleo

VAB por empleado, euros / Medianas (2019-2023)



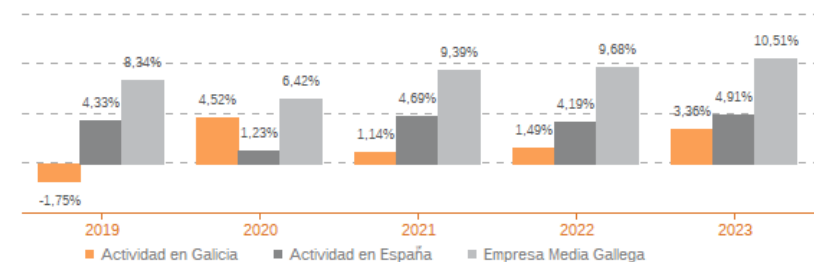
Evolución de rentabilidad económica

Medianas (2020-2023)



Evolución de rentabilidad financiera

Medianas (2020-2023)



Sistema Productivo: Servicios profesionales

Actividad: Organizaciones empresariales, profesionales y otras

LIDERES DE LA ACTIVIDAD

Operaciones, inversión y financiación*

	Líder	2023	Diferencia sector
Consumos de explotación	ASOCIACION NOVE GRUPO GASTRONOMICO	1,13%	-1,25
Valor añadido bruto (VAB)	AFRICOR-CORUÑA	73,13%	+44,80
Gastos de personal	CLUSTER TIC GALICIA	5,71%	-35,67
Resultado de explotación (EBIT)	CLUSTER TIC GALICIA	9,76%	+6,23
Resultado financiero	CAMARA COMERCIO SANTIAGO DE COMPOSTELA	0,91%	+0,91
Resultado del ejercicio	CLUSTER TIC GALICIA	9,64%	+6,95
Activo no corriente	CAMARA OFICIAL DE COMERCIO DE VIGO	68,16%	+53,55
Inmovilizado intangible	CAMARA OFICIAL MINEIRA DE GALICIA	9,31%	+6,67
Activo corriente	CLUSTER TIC GALICIA	99,77%	+14,38
Patrimonio neto	CLUSTER TIC GALICIA	92,41%	+11,20
Pasivo no corriente	ASOCIACION NOVE GRUPO GASTRONOMICO	0,12%	-4,86
Pasivo corriente	CLUSTER TIC GALICIA	7,59%	-3,35

* Los % están calculados sobre el total de ingresos de explotación, sobre el activo total para las variables de activo y sobre el pasivo total para las variables de pasivo.

Ratios de rentabilidad

	Líder	2023	Diferencia sector
Rentabilidad económica	CLUSTER TIC GALICIA	32,20%	+29,88
Rentabilidad financiera	CLUSTER TIC GALICIA	34,44%	+31,08
Margen	CLUSTER TIC GALICIA	9,76%	+6,23

Ratios de liquidez

	Líder	2023	Diferencia sector
Liquidez	CLUSTER TIC GALICIA	13,15	+8,46
Liquidez inmediata	CLUSTER TIC GALICIA	13,15	+8,46
Fondo de maniobra/inversión	CLUSTER TIC GALICIA	92,40%	+13,74
Solidez	CLUSTER TIC GALICIA	279,14	+276,34

Solvencia

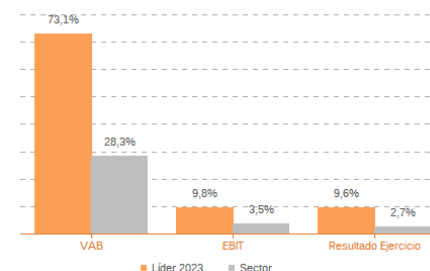
	Líder	2023	Diferencia sector
Endeudamiento	CLUSTER TIC GALICIA	0,08	-0,15
Calidad de la deuda	CAMARA OFICIAL MINEIRA DE GALICIA	100,00%	0,00
Solvencia total	CLUSTER TIC GALICIA	13,18	+7,86

Eficiencia y estructura de costes

	Líder	2023	Diferencia sector
VAB por empleado (€)	CLUSTER TIC GALICIA	111.637	+73.807
Ingresos por empleado (€)	CLUSTER TIC GALICIA	722.101	+621.386
Periodo medio de cobro (días)	ASOCIACION NOVE GRUPO GASTRONOMICO	22	-407
Periodo medio de pago (días)	CAMARA COMERCIO SANTIAGO DE COMPOSTELA	827	+731
Rotación de existencias	ASOCIACION NOVE GRUPO GASTRONOMICO	28,54	+21,42
Rotación de activos	CLUSTER TIC GALICIA	3,30	+2,25
Coste de la deuda	CAMARA OFICIAL MINEIRA DE GALICIA	2,24%	-4,22
Coste por empleado (€)	COFRADIA DE PESCADORES DE MUXIA	25.608	-13.217

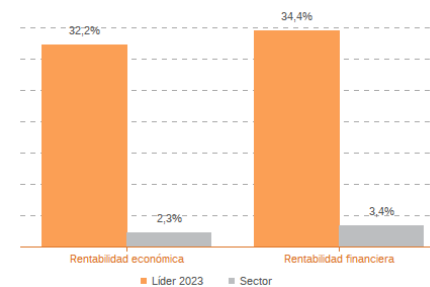
Los valores del sector corresponden a la mediana.

Comparación de resultados (2023)



Valor añadido bruto (VAB):
AFRICOR-CORUÑA
Resultado de explotación (EBIT):
CLUSTER TIC GALICIA
Resultado del ejercicio:
CLUSTER TIC GALICIA

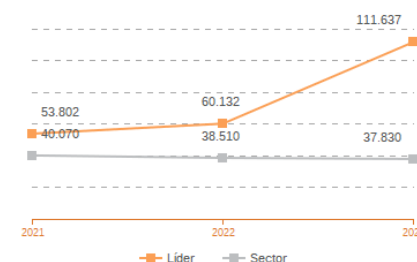
Comparación de rentabilidades (2023)



Rentabilidad económica:
CLUSTER TIC GALICIA
Rentabilidad financiera:
CLUSTER TIC GALICIA

Los valores del sector corresponden a la mediana.

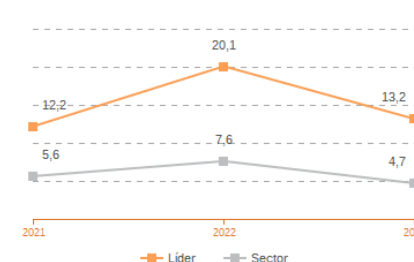
Comparación del VAB por empleado (2021-2023)



Líderes

2021: CLUSTER TIC GALICIA
2022: CLUSTER TIC GALICIA
2023: CLUSTER TIC GALICIA

Comparación de la liquidez (2021-2023)



Líderes

2021: COFRADIA PESCADORES S.J. BAUTISTA BURELA
2022: CLUSTER TIC GALICIA
2023: CLUSTER TIC GALICIA

Los valores del sector corresponden a la mediana.

Sistema Productivo: Servicios profesionales

Actividad: Organizaciones empresariales, profesionales y otras

INDICADORES ARDÁN DE MEJORES PRÁCTICAS*

Alta Productividad--Alto Rendimiento--Fortaleza Financiera--Gacela--Generadora de Riqueza--Global--Innovadora—Circular--Empresa Igual en Género--Gestión del Talento

Sistema Productivo: Servicios profesionales

Actividad: Organizaciones empresariales, profesionales y otras

INDICADORES ARDÁN DE MEJORES PRÁCTICAS*

Alta Productividad--Alto Rendimiento--Fortaleza Financiera--Gacela--Generadora de Riqueza--Global--Innovadora—Circular--Empresa Igual en Género--Gestión del Talento