

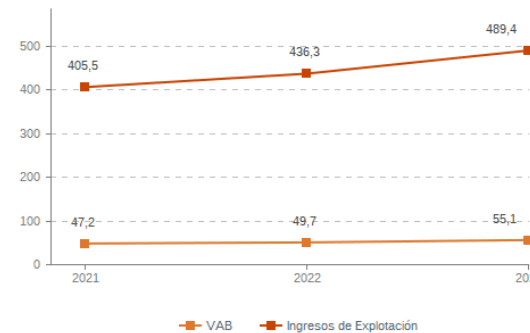
Sistema Productivo: Agroalimentario

Actividad: Mayoristas de frutas y hortalizas

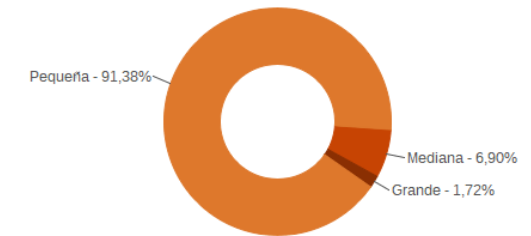
ESTUDIO GLOBAL

| | Peso en el SPS |
|--------------------------------------|----------------|
| Empresas 116 | 5,48% |
| Ingresos 489,4 mill. euros | 3,53% |
| VAB 55,1 mill. euros | 2,95% |
| Empleos 1.308 | 3,91% |

Evolución del VAB y de los Ingresos Agregado, mill. euros (2021-2023)



Estructura empresarial (2023)



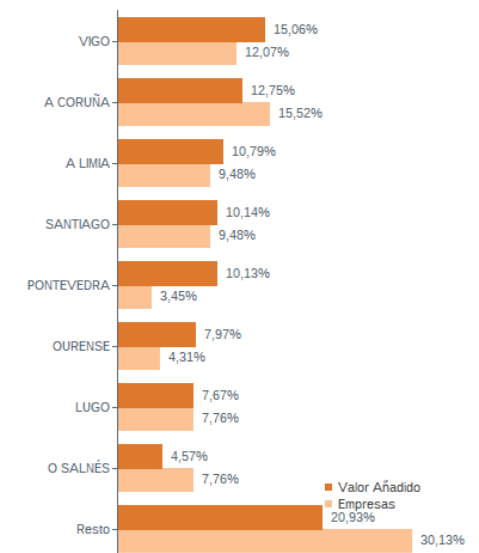
Principales datos económicos

| Medianas | 2021 | 2022 | 2023 |
|--|---------|---------|---------|
| Variación de los ingresos de explotación | 1,52% | 9,39% | 11,46% |
| Variación del valor añadido bruto | 4,43% | 4,36% | 9,19% |
| Rotación de activos | 2,08 | 2,28 | 2,23 |
| Margen de explotación | 2,18% | 2,84% | 2,11% |
| Rentabilidad económica | 5,98% | 6,31% | 5,22% |
| Rentabilidad financiera | 10,66% | 9,93% | 10,66% |
| Coste de la deuda | 2,57% | 2,52% | 3,48% |
| Apalancamiento | 0,02 | 0,04 | 0,01 |
| Empleo (media agregada) | 11 | 12 | 12 |
| Ingresos por empleado (€) | 228.577 | 256.601 | 279.787 |
| Valor añadido bruto por empleado (€) | 34.760 | 36.553 | 40.420 |
| Coste medio por empleado (€) | 24.625 | 24.927 | 26.627 |

Distribución geográfica (2023) Por provincia

| Provincia | Empresas | VAB (mill. euros) |
|-------------------|-----------|-------------------|
| A CORUÑA | 43 | 16,1 |
| LUGO | 21 | 7,0 |
| OURENSE | 22 | 14,3 |
| PONTEVEDRA | 30 | 17,6 |

Por comarca



Sistema Productivo: Agroalimentario

Actividad: **Mayoristas de frutas y hortalizas**

RANKING EMPRESAS 2023

Por ingresos

| | VAB | Ingresos |
|---------------------------------------|----------------|-----------------|
| 1- FROIZ, FRUTAS Y VERDURAS, S.A. | 4.144,6 mil. € | 70.200,7 mil. € |
| 2- EUROBANAN-GALICIA, S.L.U. | 4.026,6 mil. € | 54.899,0 mil. € |
| 3- DEL FRAILE FRUTAS Y VERDURAS, S.L. | 1.297,1 mil. € | 16.013,0 mil. € |
| 4- FRUTERIAS DOI, S.L. | 2.467,1 mil. € | 14.433,8 mil. € |
| 5- FRUTAS DOMINGUEZ OUBIÑA, S.L. | 930,1 mil. € | 13.400,5 mil. € |
| 6- FRUTAS SOL VIGO, S.L. | 1.305,1 mil. € | 12.474,0 mil. € |
| 7- HORTOVERIN, S.L. | 2.175,3 mil. € | 12.257,2 mil. € |
| 8- HORTICOLAS GALEGAS, S.L. | 1.504,7 mil. € | 12.188,1 mil. € |

Por VAB

| | VAB | Ingresos |
|-----------------------------------|----------------|-----------------|
| 1- FROIZ, FRUTAS Y VERDURAS, S.A. | 4.144,6 mil. € | 70.200,7 mil. € |
| 2- EUROBANAN-GALICIA, S.L.U. | 4.026,6 mil. € | 54.899,0 mil. € |
| 3- FRUTERIAS DOI, S.L. | 2.467,1 mil. € | 14.433,8 mil. € |
| 4- HORTOVERIN, S.L. | 2.175,3 mil. € | 12.257,2 mil. € |
| 5- FRUTAS LUGO, S.L. | 1.996,9 mil. € | 11.047,8 mil. € |
| 6- LEGUFRUT AGRO, S.L. | 1.693,5 mil. € | 7.940,8 mil. € |
| 7- HORTICOLAS GALEGAS, S.L. | 1.504,7 mil. € | 12.188,1 mil. € |
| 8- FRUNATUR, S.A.U. | 1.336,4 mil. € | 9.105,6 mil. € |

Por empleo

| | Nº empleados | Ingresos por empleado | VAB por empleado |
|-----------------------------------|--------------|-----------------------|------------------|
| 1- FROIZ, FRUTAS Y VERDURAS, S.A. | 119 | 589.922 € | 34.829 € |
| 2- EUROBANAN-GALICIA, S.L.U. | 99 | 554.536 € | 40.673 € |
| 3- FRUTERIAS DOI, S.L. | 80 | 180.423 € | 30.838 € |
| 4- HORTOVERIN, S.L. | 63 | 194.558 € | 34.529 € |
| 5- LEGUFRUT AGRO, S.L. | 51 | 155.703 € | 33.206 € |
| 6- FRUTAS SOL GALICIA SUR, S.L. | 36 | 118.555 € | 19.946 € |
| 7- FRUTAS SOL VIGO, S.L. | 34 | 366.883 € | 38.385 € |
| 8- FRUNATUR, S.A.U. | 34 | 267.811 € | 39.306 € |

Sistema Productivo: Agroalimentario

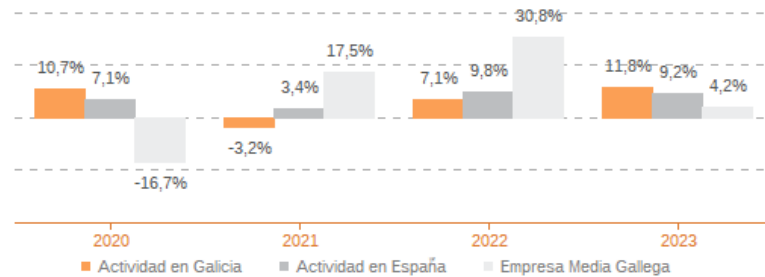
Actividad: **Mayoristas de frutas y hortalizas**

ESTUDIO COMPARATIVO

Actividad en Galicia -- Actividad en España -- Empresa media gallega
Para una muestra homogénea a 5 años

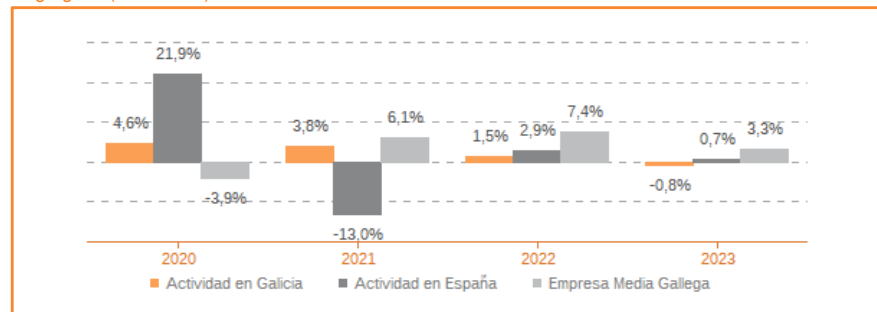
Tasa variación de los ingresos de explotación

Agregado (2020-2023)



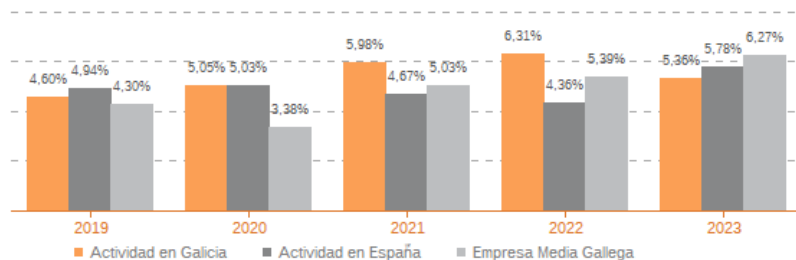
Tasa de variación del empleo

Agregado (2020-2023)



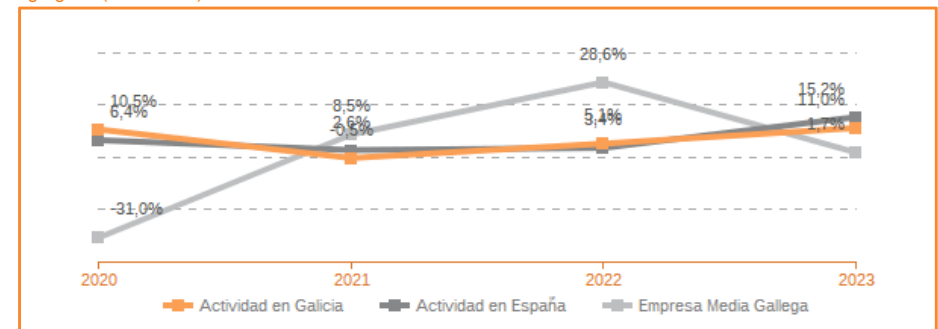
Evolución de rentabilidad económica

Medianas (2020-2023)



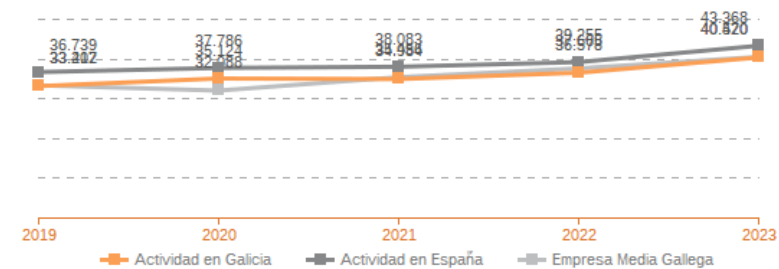
Tasa de variación del VAB

Agregado (2020-2023)



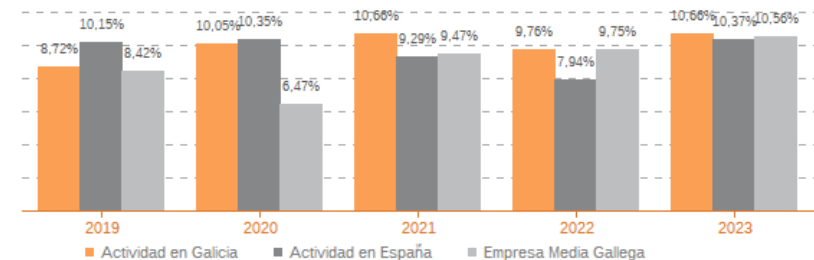
Evolución de la productividad del empleo

VAB por empleado, euros / Medianas (2019-2023)



Evolución de rentabilidad financiera

Medianas (2020-2023)



Sistema Productivo: Agroalimentario

Actividad: Mayoristas de frutas y hortalizas

LIDERES DE LA ACTIVIDAD

Operaciones, inversión y financiación*

| | Líder | 2023 | Diferencia sector |
|---------------------------------|---|---------|-------------------|
| Consumos de explotación | FRUTAS DEL FRAILE, S.L. | 0,45% | -76,89 |
| Valor añadido bruto (VAB) | FRUTAS DEL FRAILE, S.L. | 91,41% | +77,35 |
| Gastos de personal | TERESO VILLAGARCIA, S.L. | 1,19% | -8,61 |
| Resultado de explotación (EBIT) | OBENFIELD, S.L. | 31,20% | +29,09 |
| Resultado financiero | FRUTAS DEL FRAILE, S.L. | 51,07% | +51,20 |
| Resultado del ejercicio | FRUTAS DEL FRAILE, S.L. | 68,43% | +67,12 |
| Activo no corriente | MONCHO LOGISTICA DE REFRIGERACION, S.L. | 77,84% | +51,80 |
| Inmovilizado intangible | HORTICOLAS JAVIER MIRANDA, S.L. | 2,56% | +2,45 |
| Activo corriente | FROITONOSO CORUÑA, S.L.L. | 100,00% | +25,43 |
| Patrimonio neto | FRUTAS DEL FRAILE, S.L. | 98,06% | +54,56 |
| Pasivo no corriente | HORTICOLAS GALEGAS, S.L. | 0,01% | -8,51 |
| Pasivo corriente | FRUTAS DEL FRAILE, S.L. | 1,68% | -45,98 |

* Los % están calculados sobre el total de ingresos de explotación, sobre el activo total para las variables de activo y sobre el pasivo total para las variables de pasivo.

Ratios de rentabilidad

| | Líder | 2023 | Diferencia sector |
|-------------------------|---------------------|--------|-------------------|
| Rentabilidad económica | OBENFIELD, S.L. | 32,72% | +27,50 |
| Rentabilidad financiera | FRUTERIAS DOI, S.L. | 92,52% | +81,86 |
| Margen | OBENFIELD, S.L. | 31,20% | +29,09 |

Ratios de liquidez

| | Líder | 2023 | Diferencia sector |
|-----------------------------|-------------------------|--------|-------------------|
| Liquidez | FRUTAS DEL FRAILE, S.L. | 20,54 | +18,94 |
| Liquidez inmediata | FRUTAS DEL FRAILE, S.L. | 20,54 | +19,20 |
| Fondo de maniobra/inversión | FRUTAS DEL FRAILE, S.L. | 95,13% | +52,77 |
| Solidez | COTELO Y NAYA, S.L. | 458,05 | +456,34 |

Solvencia

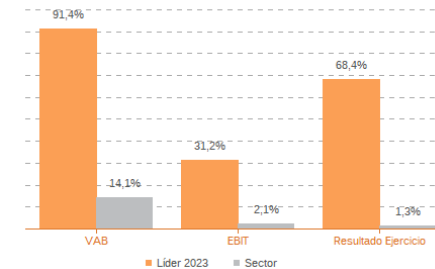
| | Líder | 2023 | Diferencia sector |
|---------------------|-------------------------|---------|-------------------|
| Endeudamiento | FRUTAS DEL FRAILE, S.L. | 0,02 | -1,19 |
| Calidad de la deuda | FRUTAS ARGIBASA, S.A. | 100,00% | +41,50 |
| Solvencia total | FRUTAS DEL FRAILE, S.L. | 51,67 | +49,90 |

Eficiencia y estructura de costes

| | Líder | 2023 | Diferencia sector |
|-------------------------------|--|-----------|-------------------|
| VAB por empleado (€) | PATATAS HERMANOS CASAS NIETO, S.L. | 255.531 | +215.111 |
| Ingresos por empleado (€) | PATATAS HERMANOS CASAS NIETO, S.L. | 2.979.223 | +2.699.436 |
| Periodo medio de cobro (días) | SERVICIO A LA CADENA DE DISTR. HISPANICA | 0 | -42 |
| Periodo medio de pago (días) | FRUTAS DEL FRAILE, S.L. | 489 | +435 |
| Rotación de existencias | AVALONERKS, S.L. | 14.356,66 | +14.316,18 |
| Rotación de activos | PATACAS EGIDO, S.L. | 15,61 | +13,38 |
| Coste de la deuda | EUROBANAN-GALICIA, S.L.U. | 0,03% | -3,45 |
| Coste por empleado (€) | PRODUCTOS ALIMENTACION CASTIÑEIRA, S.L. | 8.934 | -17.693 |

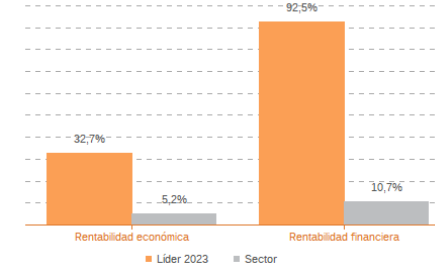
Los valores del sector corresponden a la mediana.

Comparación de resultados (2023)



Valor añadido bruto (VAB):
FRUTAS DEL FRAILE, S.L.
Resultado de explotación (EBIT):
OBENFIELD, S.L.
Resultado del ejercicio:
FRUTAS DEL FRAILE, S.L.

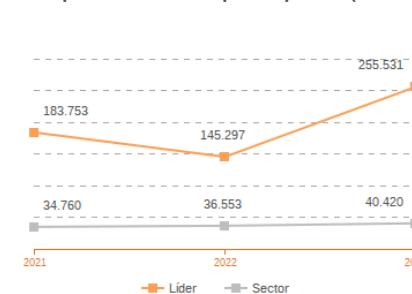
Comparación de rentabilidades (2023)



Rentabilidad económica:
OBENFIELD, S.L.
Rentabilidad financiera:
FRUTERIAS DOI, S.L.

Los valores del sector corresponden a la mediana.

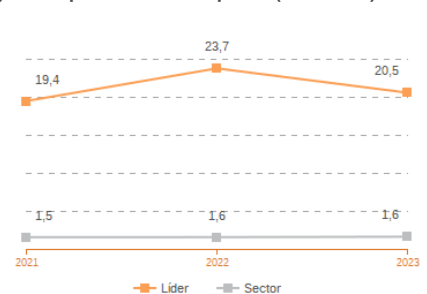
Comparación del VAB por empleado (2021-2023)



Líderes

2021: GALICIA PLATANOS DISTRIBUCION, S.L.
2022: CASTAÑAS RAFAEL, S.L.
2023: PATATAS HERMANOS CASAS NIETO, S.L.

Comparación de la liquidez (2021-2023)



Líderes

2021: PATATAS VICENTE, S.L.
2022: FRUTAS DEL FRAILE, S.L.
2023: FRUTAS DEL FRAILE, S.L.

Los valores del sector corresponden a la mediana.

Sistema Productivo: Agroalimentario

Actividad: **Mayoristas de frutas y hortalizas**

INDICADORES ARDÁN DE MEJORES PRÁCTICAS*

Alta Productividad--Alto Rendimiento--Fortaleza Financiera--Gacela--Generadora de Riqueza--Global--Innovadora—Circular--Empresa Igual en Género--Gestión del Talento



1 empresas

0,86%
de las empresas de la actividad

0,05%
de las empresas del sistema productivo

DEL FRAILE FRUTAS Y VERDURAS, S.L.



2 empresas

1,72%
de las empresas de la actividad

0,09%
de las empresas del sistema productivo

CHEF MAESTRO GALICIA, S.L.
NOROESTE DE PATATAS, S.L.



1 empresas

0,86%
de las empresas de la actividad

0,05%
de las empresas del sistema productivo

HORTOVERIN, S.L.

Sistema Productivo: Agroalimentario

Actividad: **Mayoristas de frutas y hortalizas**

INDICADORES ARDÁN DE MEJORES PRÁCTICAS*

Alta Productividad--Alto Rendimiento--Fortaleza Financiera--Gacela--Generadora de Riqueza--Global--Innovadora—Circular--Empresa Igual en Género--Gestión del Talento