

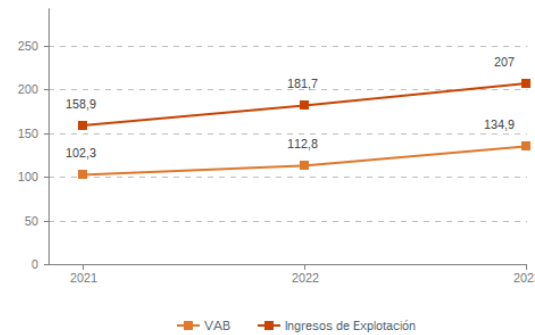
Sistema Productivo: Servicios profesionales

Actividad: Actividades de contabilidad

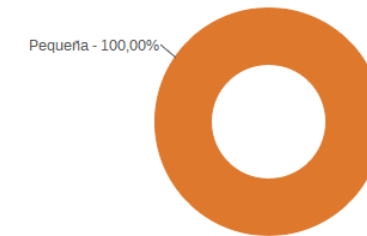
ESTUDIO GLOBAL

	Peso en el SPS
Empresas 291	17,05%
Ingresos 207,0 mill. euros	6,85%
VAB 134,9 mill. euros	8,20%
Empleos 2.783	6,79%

Evolución del VAB y de los Ingresos Agregado, mill. euros (2021-2023)



Estructura empresarial (2023)



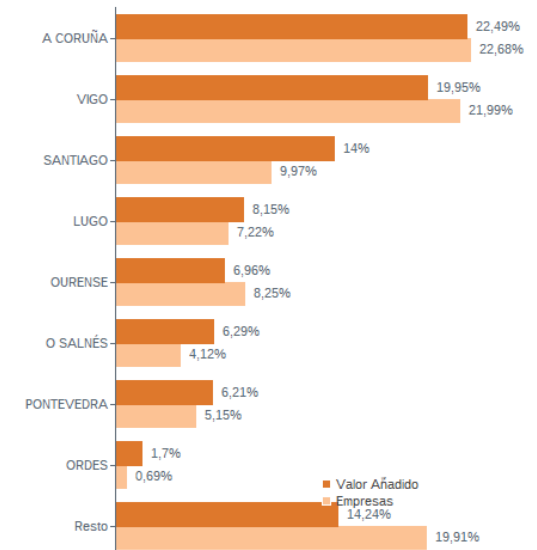
Principales datos económicos

Medianas	2021	2022	2023
Variación de los ingresos de explotación	6,02%	7,44%	6,91%
Variación del valor añadido bruto	6,83%	7,75%	8,06%
Rotación de activos	1,53	1,59	1,63
Margen de explotación	5,56%	5,87%	5,92%
Rentabilidad económica	6,56%	7,19%	8,52%
Rentabilidad financiera	8,96%	10,12%	10,90%
Coste de la deuda	2,59%	2,71%	3,47%
Apalancamiento	0,03	0,04	0,06
Empleo (media agregada)	9	9	10
Ingresos por empleado (€)	55.844	56.675	59.145
Valor añadido bruto por empleado (€)	33.223	35.209	36.786
Coste medio por empleado (€)	28.752	29.122	31.271

Distribución geográfica (2023) Por provincia

Provincia	Empresas	VAB (mill. euros)
A CORUÑA	119	58,1
LUGO	33	15,8
OURENSE	28	10,2
PONTEVEDRA	111	50,8

Por comarca



Sistema Productivo: Servicios profesionales

Actividad: **Actividades de contabilidad**

RANKING EMPRESAS 2023

Por ingresos

VAB

Ingresos

1- MONFOBUS, S.L.	3.397,7 mil. €	9.058,4 mil. €
2- MASARA GESTION, S.L.	5.039,6 mil. €	8.799,9 mil. €
3- SCQ PLANNING, S.L.	8.198,2 mil. €	8.340,4 mil. €
4- 60 DIAS, S.L.	6.535,3 mil. €	8.242,7 mil. €
5- MAIMAR 21, S.L.	1.120,7 mil. €	4.583,3 mil. €
6- ASESORES TECNICOS MERCANTILES, S.L.	3.550,8 mil. €	4.179,6 mil. €
7- MAROSA VAT, S.L.	2.054,7 mil. €	2.807,3 mil. €
8- CARRAPUCHEIRIÑA SERVICIOS, S.L.	2.256,5 mil. €	2.586,2 mil. €

Por VAB

VAB

Ingresos

1- SCQ PLANNING, S.L.	8.198,2 mil. €	8.340,4 mil. €
2- 60 DIAS, S.L.	6.535,3 mil. €	8.242,7 mil. €
3- MASARA GESTION, S.L.	5.039,6 mil. €	8.799,9 mil. €
4- ASESORES TECNICOS MERCANTILES, S.L.	3.550,8 mil. €	4.179,6 mil. €
5- MONFOBUS, S.L.	3.397,7 mil. €	9.058,4 mil. €
6- CARRAPUCHEIRIÑA SERVICIOS, S.L.	2.256,5 mil. €	2.586,2 mil. €
7- CONSEJEROS Y TECNICOS MERCANTILES, S.L.	2.156,3 mil. €	2.438,1 mil. €
8- MAROSA VAT, S.L.	2.054,7 mil. €	2.807,3 mil. €

Por empleo

Nº empleados

Ingresos por empleado

VAB por empleado

1- 60 DIAS, S.L.	118	69.853 €	55.384 €
2- ASESORES TECNICOS MERCANTILES, S.L.	66	63.327 €	53.800 €
3- MONFOBUS, S.L.	62	146.103 €	54.801 €
4- CONSEJEROS Y TECNICOS MERCANTILES, S.L.	51	47.806 €	42.280 €
5- MAROSA VAT, S.L.	44	63.803 €	46.698 €
6- AFYT ASESORES, S.L.	42	43.282 €	31.786 €
7- PLUS ATOUT, S.L.	40	49.978 €	46.053 €
8- MAIMAR 21, S.L.	32	143.227 €	35.023 €

Sistema Productivo: Servicios profesionales

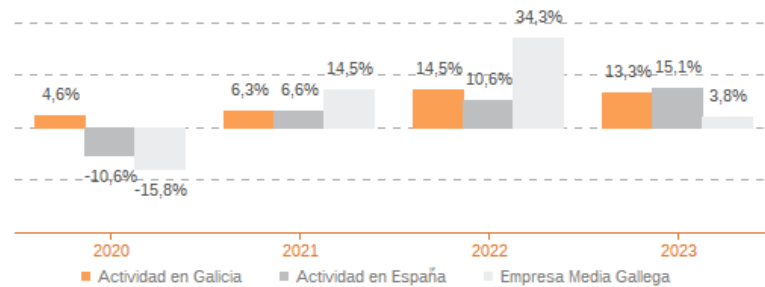
Actividad: **Actividades de contabilidad**

ESTUDIO COMPARATIVO

Actividad en Galicia -- Actividad en España -- Empresa media gallega
Para una muestra homogénea a 5 años

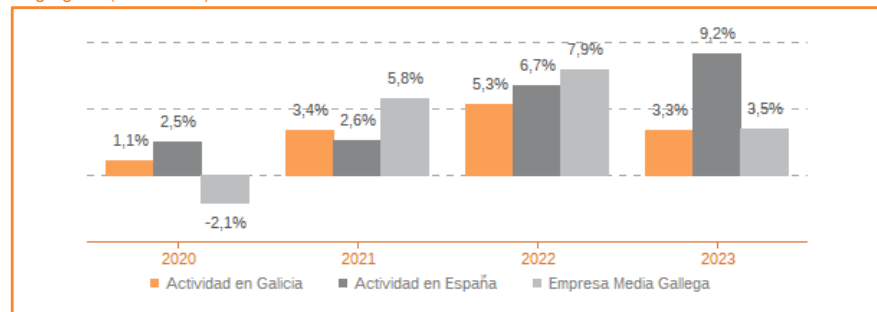
Tasa variación de los ingresos de explotación

Agregado (2020-2023)



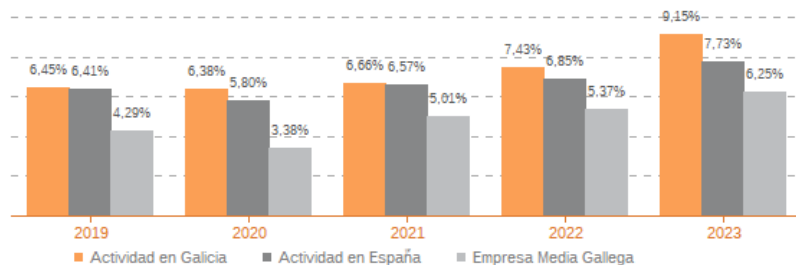
Tasa de variación del empleo

Agregado (2020-2023)



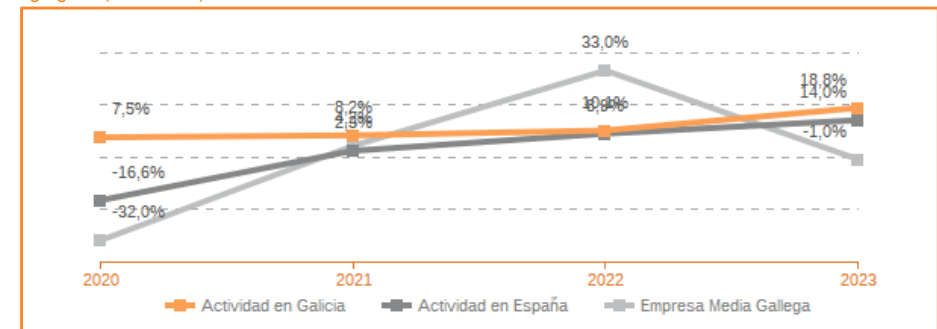
Evolución de rentabilidad económica

Medianas (2020-2023)



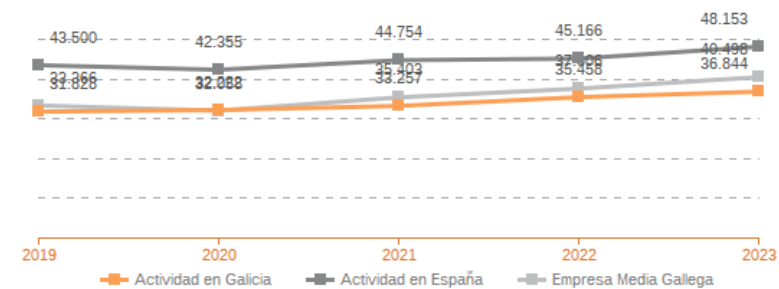
Tasa de variación del VAB

Agregado (2020-2023)



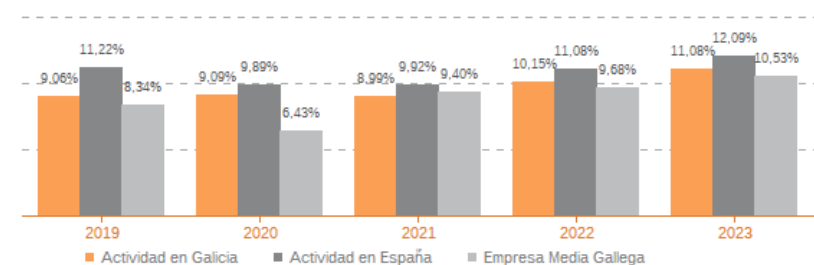
Evolución de la productividad del empleo

VAB por empleado, euros / Medianas (2019-2023)



Evolución de rentabilidad financiera

Medianas (2020-2023)



Sistema Productivo: Servicios profesionales

Actividad: Actividades de contabilidad

LIDERES DE LA ACTIVIDAD

Operaciones, inversión y financiación*

	Líder	2023	Diferencia sector
Consumos de explotación	CASTRO GESTION, S.L.	-0,97%	-2,48
Valor añadido bruto (VAB)	SCQ PLANNING, S.L.	98,30%	+30,96
Gastos de personal	BURO ASESORES, S.L.	0,14%	-56,14
Resultado de explotación (EBIT)	CURVELELE, S.L.	104,83%	+98,91
Resultado financiero	VER IV PROYECTOS, S.L.	1.127,66%	+1.127,83
Resultado del ejercicio	VER IV PROYECTOS, S.L.	1.081,26%	+1.076,74
Activo no corriente	LARBER NOROESTE, S.L.	99,60%	+69,74
Inmovilizado intangible	BAEZA BARRANTES, S.L.	24,88%	+24,29
Activo corriente	TAX MASTER GESTION, S.L.	100,00%	+29,59
Patrimonio neto	ALTAGRACIA PROYECTOS, S.L.	99,54%	+35,39
Pasivo no corriente	MAIMAR 21, S.L.	0,00%	-6,93
Pasivo corriente	SCQ PLANNING, S.L.	0,16%	-26,78

* Los % están calculados sobre el total de ingresos de explotación, sobre el activo total para las variables de activo y sobre el pasivo total para las variables de pasivo.

Ratios de rentabilidad

	Líder	2023	Diferencia sector
Rentabilidad económica	BURO ASESORES, S.L.	92,36%	+83,84
Rentabilidad financiera	CARRO PARAMO ABOGADOS Y ASESORES TRIBUT.	192,08%	+181,18
Margen	CURVELELE, S.L.	104,83%	+98,91

Ratios de liquidez

	Líder	2023	Diferencia sector
Liquidez	SCQ PLANNING, S.L.	263,45	+261,15
Liquidez inmediata	SCQ PLANNING, S.L.	263,45	+261,24
Fondo de maniobra/inversión	GESTION CORUÑA, S.L.	100,00%	+37,00
Solidez	BURO ASESORES, S.L.	291,71	+289,72

Solvencia

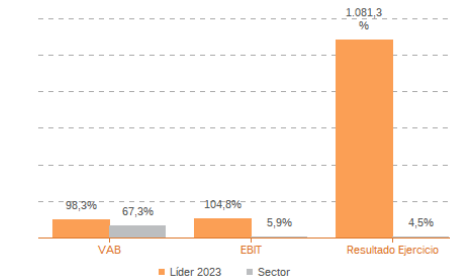
	Líder	2023	Diferencia sector
Endeudamiento	ALTAGRACIA PROYECTOS, S.L.	0,00	-0,52
Calidad de la deuda	ATINGRA, S.A.	100,00%	+21,63
Solvencia total	ALTAGRACIA PROYECTOS, S.L.	218,33	+215,54

Eficiencia y estructura de costes

	Líder	2023	Diferencia sector
VAB por empleado (€)	SCQ PLANNING, S.L.	4.099.115	+4.062.329
Ingresos por empleado (€)	SCQ PLANNING, S.L.	4.170.191	+4.111.046
Periodo medio de cobro (días)	EUDITA FAIR VALUE AUDITORES, S.L.	0	-41
Periodo medio de pago (días)	GESTION CORPORATIVA QUINTA, S.L.	7.578	+7.418
Rotación de existencias	AT CONSULTORES & AUDITORES, S.L.	1.141,81	+1.140,63
Rotación de activos	E & M ASESORES ARCADE, S.L.	8,49	+6,86
Coste de la deuda	PEREZ CAPELAN ASESORES, S.L.	0,00%	-3,47
Coste por empleado (€)	GOODLAND L & T CONSULTING, S.L.	15.330	-15.941

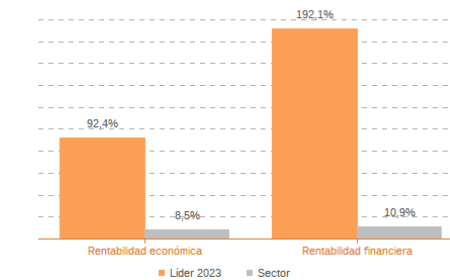
Los valores del sector corresponden a la mediana.

Comparación de resultados (2023)



Valor añadido bruto (VAB):
SCQ PLANNING, S.L.
Resultado de explotación (EBIT):
CURVELELE, S.L.
Resultado del ejercicio:
VER IV PROYECTOS, S.L.

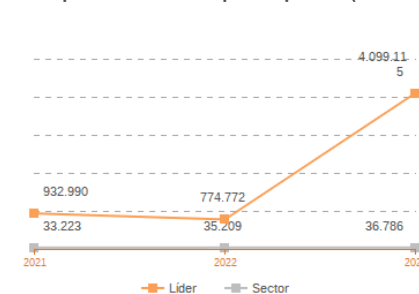
Comparación de rentabilidades (2023)



Rentabilidad económica:
BURO ASESORES, S.L.
Rentabilidad financiera:
CARRO PARAMO ABOGADOS Y ASESORES TRIBUT.

Los valores del sector corresponden a la mediana.

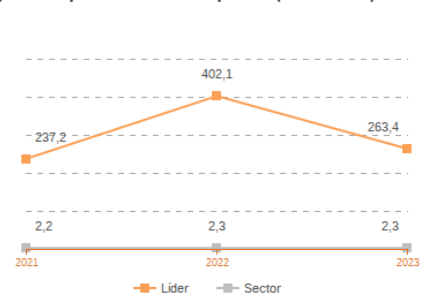
Comparación del VAB por empleado (2021-2023)



Líderes

2021: LOGISTICA INTEGRAL Y SERVICIOS, S.L.
2022: LOGISTICA INTEGRAL Y SERVICIOS, S.L.
2023: SCQ PLANNING, S.L.

Comparación de la liquidez (2021-2023)



Líderes

2021: GESTION CORUÑA, S.L.
2022: SCQ PLANNING, S.L.
2023: SCQ PLANNING, S.L.

Los valores del sector corresponden a la mediana.

Sistema Productivo: Servicios profesionales

Actividad: **Actividades de contabilidad**

INDICADORES ARDÁN DE MEJORES PRÁCTICAS*

Alta Productividad--Alto Rendimiento--Fortaleza Financiera--Gacela--Generadora de Riqueza--Global--Innovadora--Circular--Empresa Igual en Género--Gestión del Talento



3 empresas

13 empresas

1,03%

de las empresas de la actividad

0,18%

de las empresas del sistema productivo

4,47%

de las empresas de la actividad

0,76%

de las empresas del sistema productivo

CARRAPUCHEIRIÑA SERVICIOS, S.L.

FINANCO CONSULTORES, S.L.

SEGURA Y CRESPAN ASESORES TRIBUTARIOS, S.L.

60 DIAS, S.L.

AFYT ASESORES, S.L.

CONSULTING EMPRESARIAL, S.L.

ASESORIA TECLA, S.L.

B. MARIÑO, S.L.

CREMADES & CALVO SOTELO, S.L.

GARCIA SALGADO, S.L.

GESTORIA AUTO GESTION, S.L.

MAROSA VAT, S.L.

NOGUEIRA Y ALVAREZ, S.L.

PLUS ATOUT, S.L.

TRAMIKAR IBERICA, S.L.P.

XESTIONS ADMINISTRATIVAS GALICIA, S.L.

Sistema Productivo: Servicios profesionales

Actividad: **Actividades de contabilidad**

INDICADORES ARDÁN DE MEJORES PRÁCTICAS*

Alta Productividad--Alto Rendimiento--Fortaleza Financiera--Gacela--Generadora de Riqueza--Global--Innovadora—Circular--Empresa Igual en Género--Gestión del Talento



1 empresas

0,34%

de las empresas de la actividad

0,06%

de las empresas del sistema productivo

AFYT ASESORES, S.L.