

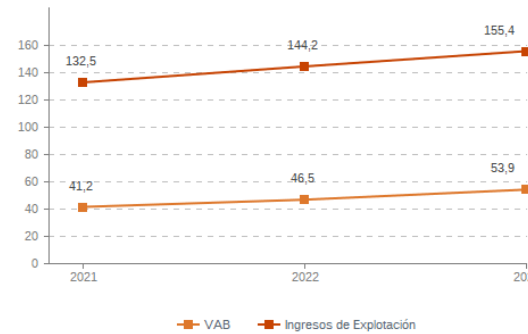
Sistema Productivo: Servicios profesionales

Actividad: **Agencias de publicidad**

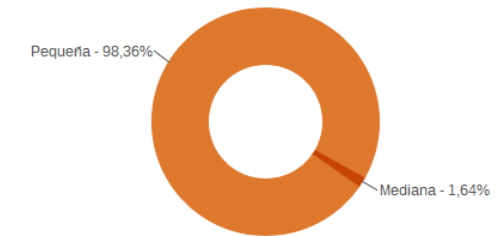
ESTUDIO GLOBAL

	Peso en el SPS
Empresas 122	6,70%
Ingresos 155,4 mill. euros	4,76%
VAB 53,9 mill. euros	3,01%
Empleos 1.375	3,05%

Evolución del VAB y de los Ingresos
Agregado, mill. euros (2021-2023)



Estructura empresarial
(2023)



Principales datos económicos

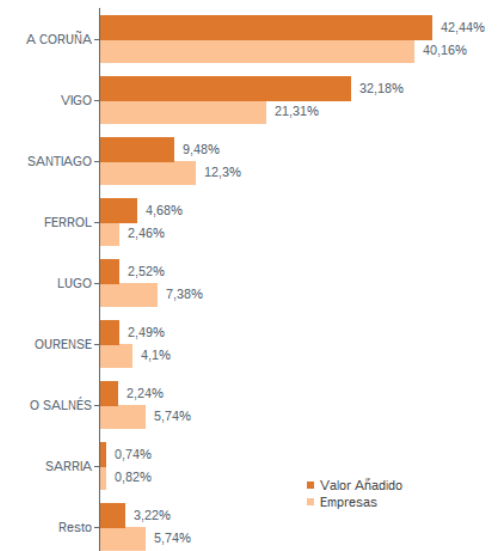
Medianas	2021	2022	2023
Variación de los ingresos de explotación	22,75%	10,86%	13,24%
Variación del valor añadido bruto	24,85%	15,70%	16,50%
Rotación de activos	1,31	1,50	1,61
Margen de explotación	5,53%	4,94%	5,50%
Rentabilidad económica	6,98%	6,91%	8,22%
Rentabilidad financiera	13,50%	11,27%	12,78%
Coste de la deuda	2,64%	3,50%	4,73%
Apalancamiento	0,04	0,03	0,02
Empleo (media agregada)	11	11	12
Ingresos por empleado (€)	106.164	106.636	122.096
Valor añadido bruto por empleado (€)	38.787	39.906	43.854
Coste medio por empleado (€)	30.500	31.104	32.726

Distribución geográfica (2023)

Por provincia

Provincia	Empresas	VAB (mill. euros)
A CORUÑA	70	31,4
LUGO	13	2,4
OURENSE	5	1,3
PONTEVEDRA	34	18,9

Por comarca



Sistema Productivo: Servicios profesionales

Actividad: **Agencias de publicidad**

RANKING EMPRESAS 2023

Por ingresos

	VAB	Ingresos
1- ELOGIA MEDIA, S.L.U.	4.208,2 mil. €	11.745,7 mil. €
2- AVANTE EVOLUCION DE MEDIOS, S.L.	1.311,8 mil. €	10.380,4 mil. €
3- C GRUPO EMPRESAS COMUNICACION, MARKETING	1.850,2 mil. €	9.343,8 mil. €
4- IMAXE INTERMEDIA, S.A.	1.775,4 mil. €	8.662,3 mil. €
5- HERMAN'S SYSTEMS, S.A.	6.511,9 mil. €	7.088,3 mil. €
6- LAZENTRAL MEDIA DEALERS, S.L.	240,2 mil. €	5.901,5 mil. €
7- INGENIO MEDIA, S.L.	472,7 mil. €	4.714,6 mil. €
8- PUBLIGAL, S.L.	839,2 mil. €	4.136,9 mil. €

Por VAB

	VAB	Ingresos
1- HERMAN'S SYSTEMS, S.A.	6.511,9 mil. €	7.088,3 mil. €
2- ELOGIA MEDIA, S.L.U.	4.208,2 mil. €	11.745,7 mil. €
3- HASTOPLAY, S.L.	2.528,5 mil. €	3.397,4 mil. €
4- AMIL LAGO SERVICIOS GENERALES, S.L.	2.209,5 mil. €	2.590,8 mil. €
5- C GRUPO EMPRESAS COMUNICACION, MARKETING	1.850,2 mil. €	9.343,8 mil. €
6- IMAXE INTERMEDIA, S.A.	1.775,4 mil. €	8.662,3 mil. €
7- AVANTE EVOLUCION DE MEDIOS, S.L.	1.311,8 mil. €	10.380,4 mil. €
8- ESGALLA MARKETING, S.L.	1.302,3 mil. €	1.534,9 mil. €

Por empleo

	Nº empleados	Ingresos por empleado	VAB por empleado
1- HERMAN'S SYSTEMS, S.A.	399	17.765 €	16.320 €
2- AMIL LAGO SERVICIOS GENERALES, S.L.	108	23.989 €	20.458 €
3- ELOGIA MEDIA, S.L.U.	97	121.090 €	43.384 €
4- ESGALLA MARKETING, S.L.	35	43.853 €	37.208 €
5- IMAXE INTERMEDIA, S.A.	26	333.165 €	68.283 €
6- C GRUPO EMPRESAS COMUNICACION, MARKETING	24	389.323 €	77.090 €
7- TALLERES TREBORE, S.L.	24	44.866 €	20.740 €
8- INFORMACION E COMUNICACION LOCAL, S.A.	21	138.186 €	47.600 €

Sistema Productivo: Servicios profesionales

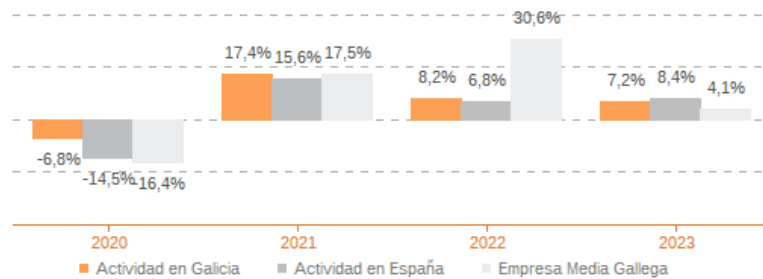
Actividad: **Agencias de publicidad**

ESTUDIO COMPARATIVO

Actividad en Galicia -- Actividad en España -- Empresa media gallega
Para una muestra homogénea a 5 años

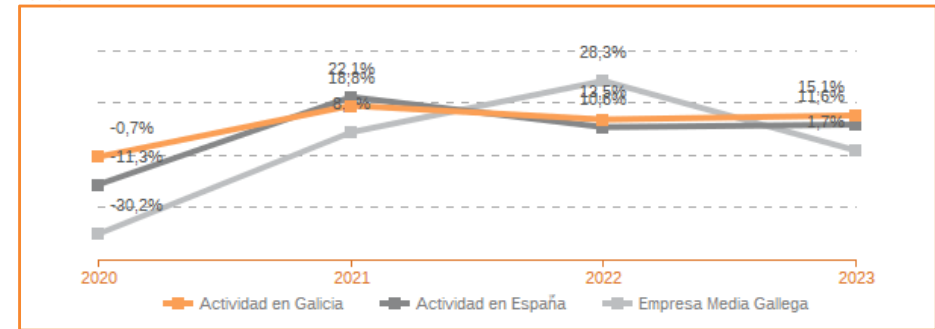
Tasa variación de los ingresos de explotación

Agregado (2020-2023)



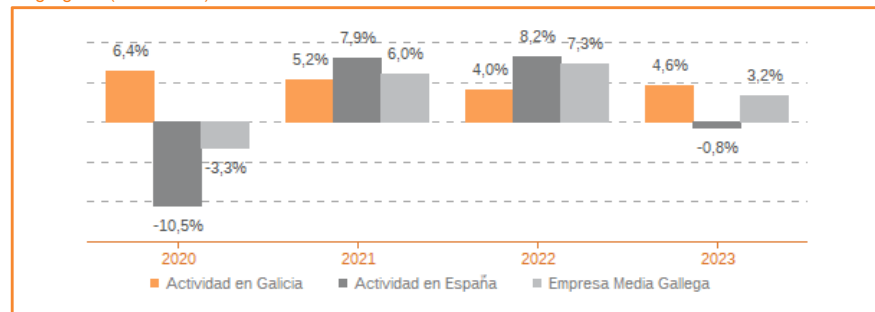
Tasa de variación del VAB

Agregado (2020-2023)



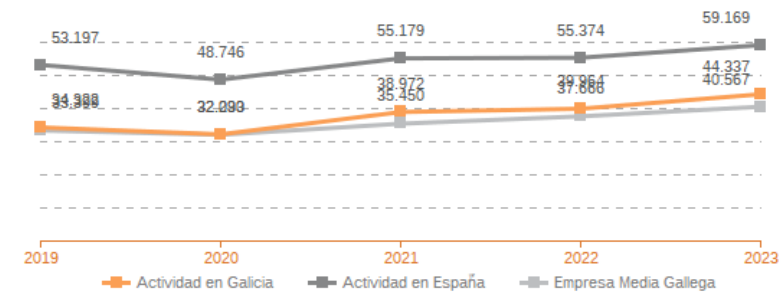
Tasa de variación del empleo

Agregado (2020-2023)



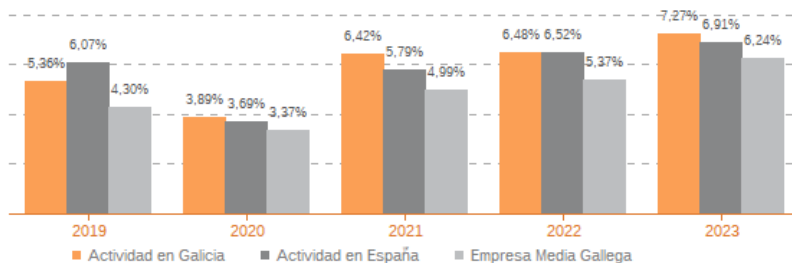
Evolución de la productividad del empleo

VAB por empleado, euros / Medianas (2019-2023)



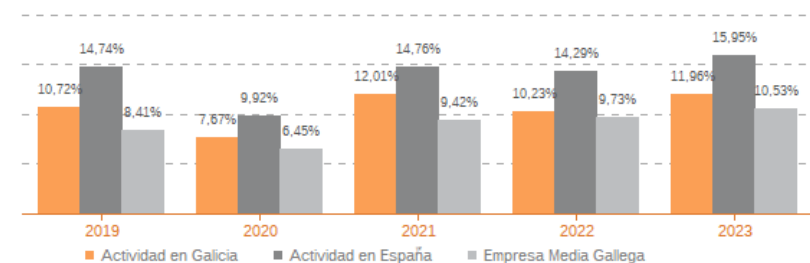
Evolución de rentabilidad económica

Medianas (2020-2023)



Evolución de rentabilidad financiera

Medianas (2020-2023)



Sistema Productivo: Servicios profesionales

Actividad: **Agencias de publicidad**

LIDERES DE LA ACTIVIDAD

Operaciones, inversión y financiación*

	Líder	2023	Diferencia sector
Consumos de explotación	ATLANTICA COMUNICACION 2015, S.L.	0,04%	-41,82
Valor añadido bruto (VAB)	HERMAN'S SYSTEMS, S.A.	91,87%	+55,57
Gastos de personal	HASTOPLAY, S.L.	1,21%	-26,05
Resultado de explotación (EBIT)	HASTOPLAY, S.L.	69,14%	+63,64
Resultado financiero	BOMAPA SERVICIOS, S.L.	221,26%	+221,57
Resultado del ejercicio	BOMAPA SERVICIOS, S.L.	219,46%	+216,01
Activo no corriente	HISPANIA TRUST ENTERPRISE, S.L.	99,39%	+84,45
Inmovilizado intangible	OPENADS SOCIEDAD LIMITADA.	18,01%	+17,34
Activo corriente	DERECHO VIRTUAL, SOCIEDAD LIMITADA.	100,00%	+14,62
Patrimonio neto	MARCET COMUNICACION GRAFICA, S.L.	95,01%	+48,90
Pasivo no corriente	INGENIO MEDIA, S.L.	0,00%	-8,31
Pasivo corriente	BOMAPA SERVICIOS, S.L.	4,05%	-39,77

* Los % están calculados sobre el total de ingresos de explotación, sobre el activo total para las variables de activo y sobre el pasivo total para las variables de pasivo.

Ratios de rentabilidad

	Líder	2023	Diferencia sector
Rentabilidad económica	HASTOPLAY, S.L.	414,01%	+405,79
Rentabilidad financiera	MONTAJES VALMIÑOR, S.L.	1.110,27%	+1.097,49
Margen	HASTOPLAY, S.L.	69,14%	+63,64

Ratios de liquidez

	Líder	2023	Diferencia sector
Liquidez	XACOVISION, S.L.	20,36	+18,62
Liquidez inmediata	XACOVISION, S.L.	20,36	+18,73
Fondo de maniobra/inversión	XACOVISION, S.L.	95,09%	+47,49
Solidez	XACOVISION, S.L.	1.009,22	+1.006,64

Solvencia

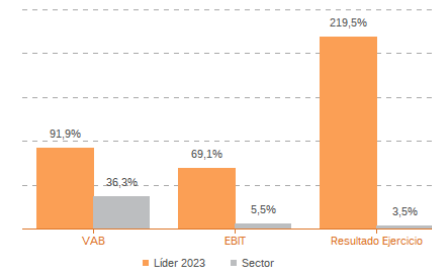
	Líder	2023	Diferencia sector
Endeudamiento	MARCET COMUNICACION GRAFICA, S.L.	0,05	-1,03
Calidad de la deuda	IMAXE INTERMEDIA, S.A.	100,00%	+12,57
Solvencia total	MARCET COMUNICACION GRAFICA, S.L.	20,04	+18,18

Eficiencia y estructura de costes

	Líder	2023	Diferencia sector
VAB por empleado (€)	HASTOPLAY, S.L.	2.528.503	+2.484.649
Ingresos por empleado (€)	HASTOPLAY, S.L.	3.397.377	+3.275.281
Periodo medio de cobro (días)	HBK FOOD AND FUN, S.L.	2	-95
Periodo medio de pago (días)	GRUPO EMPRESARIAL MCL, S.L.	1.023	+888
Rotación de existencias	PUBLIGAL, S.L.	36.124,07	+36.113,76
Rotación de activos	DERECHO VIRTUAL, SOCIEDAD LIMITADA.	9,05	+7,44
Coste de la deuda	RIPLEY PUBLICIDAD, S.L.L.	0,00%	-4,73
Coste por empleado (€)	COMERCIALIZ. DE MEDIOS GRUPO EL PROGRESO	11.685	-21.041

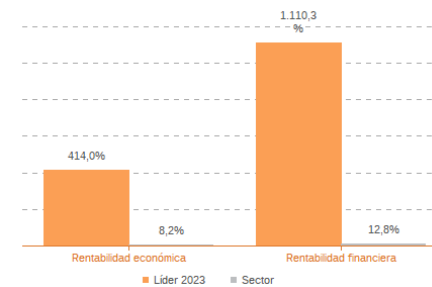
Los valores del sector corresponden a la mediana.

Comparación de resultados (2023)



Valor añadido bruto (VAB):
HERMAN'S SYSTEMS, S.A.
Resultado de explotación (EBIT):
HASTOPLAY, S.L.
Resultado del ejercicio:
BOMAPA SERVICIOS, S.L.

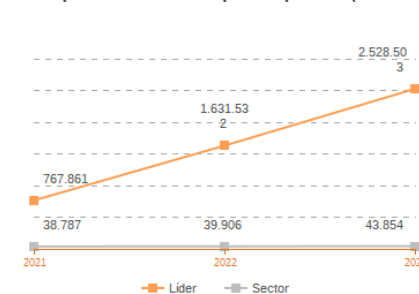
Comparación de rentabilidades (2023)



Rentabilidad económica:
HASTOPLAY, S.L.
Rentabilidad financiera:
MONTAJES VALMIÑOR, S.L.

Los valores del sector corresponden a la mediana.

Comparación del VAB por empleado (2021-2023)

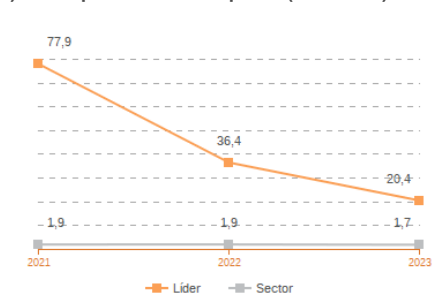


Líderes

2021: HASTOPLAY, S.L.
2022: HASTOPLAY, S.L.
2023: HASTOPLAY, S.L.

Los valores del sector corresponden a la mediana.

Comparación de la liquidez (2021-2023)



Líderes

2021: HBK FOOD AND FUN, S.L.
2022: HACHEDOUBLE PUBLICIDAD EXTERIOR, S.L.
2023: XACOVISION, S.L.

Sistema Productivo: Servicios profesionales

Actividad: **Agencias de publicidad**

INDICADORES ARDÁN DE MEJORES PRÁCTICAS*

Alta Productividad--Alto Rendimiento--Fortaleza Financiera--Gacela--Generadora de Riqueza--Global--Innovadora—Circular--Empresa Igual en Género--Gestión del Talento



2 empresas

4 empresas

3 empresas

1 empresas

1,64%
de las empresas de la
actividad

0,11%
de las empresas del
sistema productivo

3,28%
de las empresas de la
actividad

0,22%
de las empresas del
sistema productivo

2,46%
de las empresas de la
actividad

0,16%
de las empresas del
sistema productivo

0,82%
de las empresas de la
actividad

0,05%
de las empresas del
sistema productivo

ECOVIGO PUBLICIDAD, S.L.
MOBILIARIO URBANO DE GALICIA, S.A.

AFANA IDEAS INNOV. Y SOLUCIONES INTELIG.
AVENDAÑO ESTUDIO, S.L.
FARO SPONSORSHIPS & COMUNICACION, S.L.
HASTOPLAY, S.L.

BUSHIDO TALENT, S.L.
ESGALLA MARKETING, S.L.
HASTOPLAY, S.L.

HASTOPLAY, S.L.

Sistema Productivo: Servicios profesionales

Actividad: Agencias de publicidad

INDICADORES ARDÁN DE MEJORES PRÁCTICAS*

Alta Productividad--Alto Rendimiento--Fortaleza Financiera--Gacela--Generadora de Riqueza--Global--Innovadora—Circular--Empresa Igual en Género--Gestión del Talento