

## El sistema productivo Salud y asistencia social

Nº Empresas 780

3,97%  
de Galicia

Ingresos

1.181,7  
mill. euros

% sobre el total de GALICIA

2,94%

Valor Añadido Bruto

657,2  
mill. euros

1,08%

Empleos

19.516  
personas

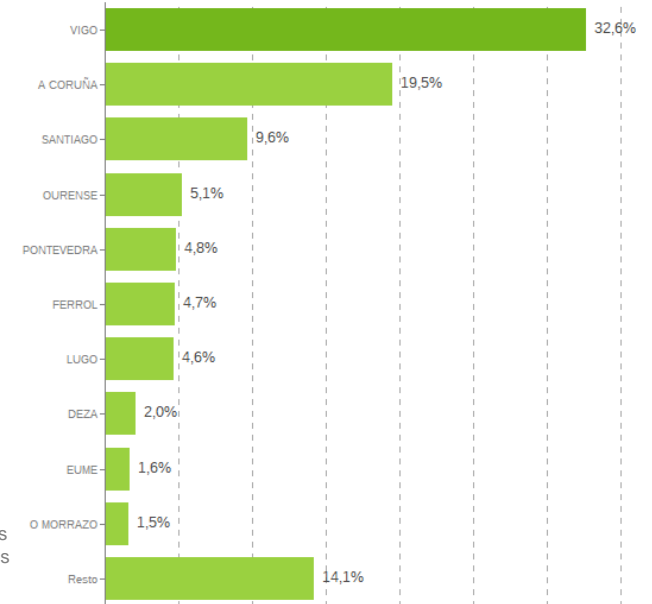
5,68%

### Distribución geográfica

#### Por provincias

Provincia	Empresas	VAB (cf) mill
A CORUÑA	309	263,0
LUGO	80	50,5
OURENSE	72	51,2
PONTEVEDRA	319	292,5

### Por comarcas

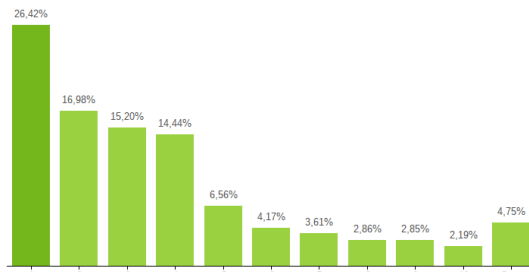


### Actividades del Sistema Productivo

Actividades de laboratorios médicos / Actividades de medicina general y especializada / Actividades hospitalarias / Ambulancias / Asistencia en establecimientos residenciales / Farmacias, parafarmacias y herboristerías / Fisioterapeutas, osteópatas y quiropráticos / Guarderías / Minoristas de artículos médicos y ortopédicos / Ópticas / Otras actividades sanitarias (podología, logopedia, comadronas...) / Residencias para personas mayores / Servicios sociales sin alojamiento / Veterinarios de animales domésticos

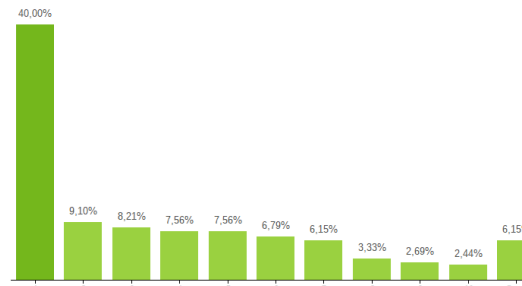
### Ranking de actividades del Sistema Productivo

% sobre el total del VAB



1- Residencias para personas mayores/2- Actividades hospitalarias/3- Actividades de medicina general y especializada /4- Servicios sociales sin alojamiento /5- Ambulancias /6- Otras actividades sanitarias (podología, logopedia, comadronas...) /7- Ópticas /8- Actividades de laboratorios médicos /9- Minoristas de artículos médicos y ortopédicos /10- Guarderías

% sobre el total de Empresas



1- Actividades de medicina general y especializada/2- Residencias para personas mayores/3- Ópticas /4- Minoristas de artículos médicos y ortopédicos /5- Servicios sociales sin alojamiento /6- Veterinarios de animales domésticos /7- Otras actividades sanitarias (podología, logopedia, comadronas...) /8- Farmacias, parafarmacias y herboristerías /9- Guarderías /10- Ambulancias

### Estructura empresarial

