

El sistema productivo Salud y asistencia social

Nº Empresas 787

3,96%
de Galicia

Ingresos

1.196,9
mill. euros

% sobre el total de GALICIA

2,51%

Valor Añadido Bruto

665,2
mill. euros

0,93%

Empleos

19.718
personas

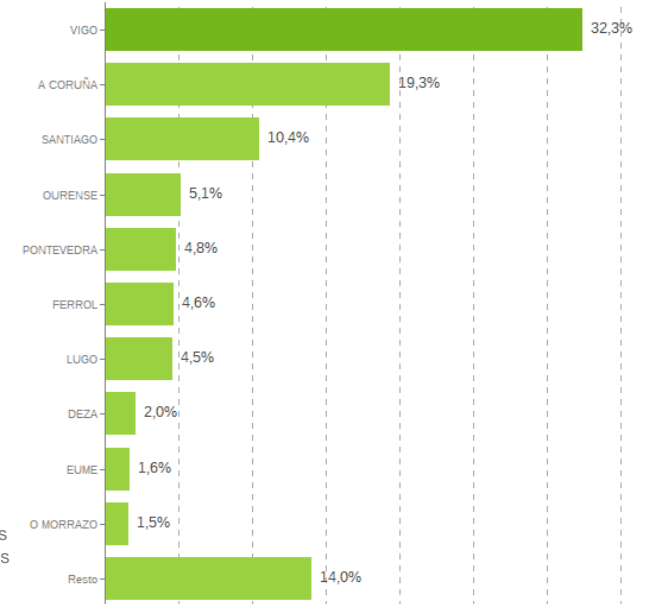
5,02%

Distribución geográfica

Por provincias

Provincia	Empresas	VAB (cf) mill
A CORUÑA	313	269,7
LUGO	80	50,5
OURENSE	73	51,3
PONTEVEDRA	321	293,6

Por comarcas

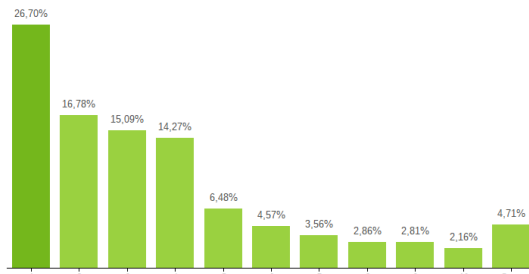


Actividades del Sistema Productivo

Actividades de laboratorios médicos Actividades de medicina general y especializada Actividades hospitalarias Ambulancias Asistencia en establecimientos residenciales Farmacias, parafarmacias y herboristerías Fisioterapeutas, osteópatas y quiroprácticos Guarderías Minoristas de artículos médicos y ortopédicos Ópticas Otras actividades sanitarias (podología, logopedia, comadronas...) Residencias para personas mayores Servicios sociales sin alojamiento Veterinarios de animales domésticos

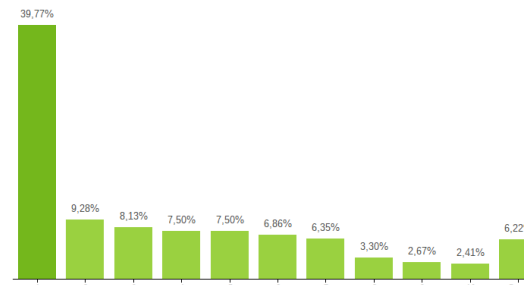
Ranking de actividades del Sistema Productivo

% sobre el total del VAB



1- Residencias para personas mayores/2- Actividades hospitalarias/3- Actividades de medicina general y especializada /4- Servicios sociales sin alojamiento /5- Ambulancias /6- Otras actividades sanitarias (podología, logopedia, comadronas...) /7- Ópticas /8- Actividades de laboratorios médicos /9- Minoristas de artículos médicos y ortopédicos /10- Guarderías

% sobre el total de Empresas



1- Actividades de medicina general y especializada/2- Residencias para personas mayores/3- Ópticas /4- Minoristas de artículos médicos y ortopédicos /5- Servicios sociales sin alojamiento /6- Veterinarios de animales domésticos /7- Otras actividades sanitarias (podología, logopedia, comadronas...) /8- Farmacias, parafarmacias y herboristerías /9- Guarderías /10- Ambulancias

Estructura empresarial

