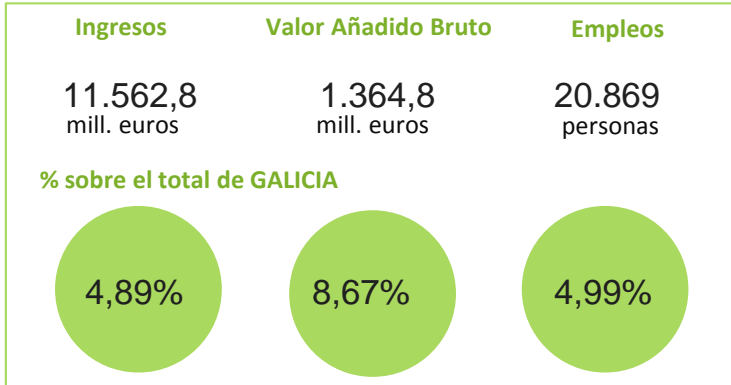


El sistema productivo Pesca

Nº Empresas 1.011 **4,83%** de Galicia

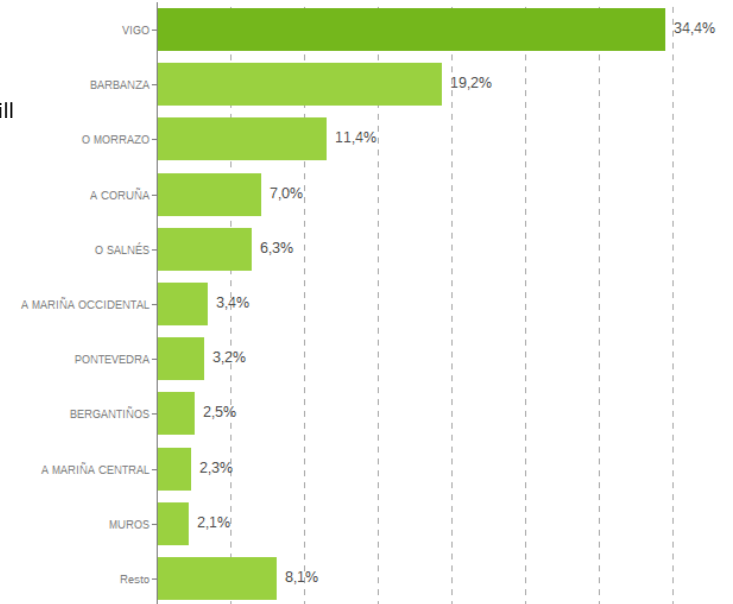


Distribución geográfica

Por provincias

Provincia	Empresas	VAB (cf) mill
A CORUÑA	317	457,7
LUGO	104	84,9
OURENSE	20	8,2
PONTEVEDRA	570	814,0

Por comarcas

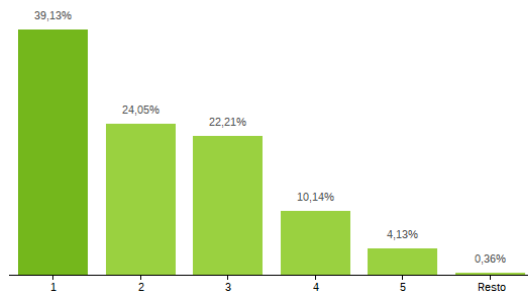


Actividades del Sistema Productivo

Acuicultura Elaboración de productos a base de pescado Extracción pesquera Fabricación de conservas Mayoristas de pescados y mariscos
Pescaderías

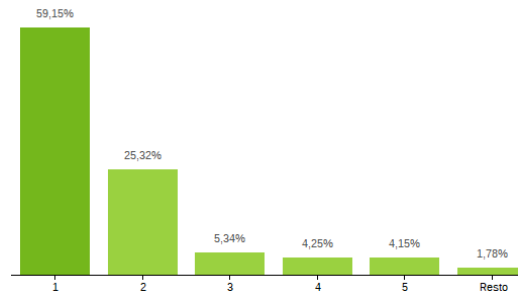
Ranking de actividades del Sistema Productivo

% sobre el total del VAB



1- Mayoristas de pescados y mariscos/2- Fabricación de conservas/3- Extracción pesquera/4- Elaboración de productos a base de pescado/5- Acuicultura

% sobre el total de Empresas



1- Mayoristas de pescados y mariscos/2- Extracción pesquera/3- Fabricación de conservas/4- Acuicultura/5- Elaboración de productos a base de pescado

Estructura empresarial

