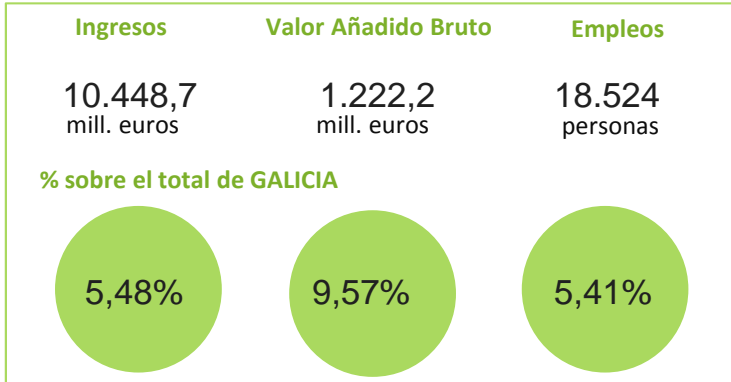


## El sistema productivo Pesca

Nº Empresas 938 **4,80%** de Galicia

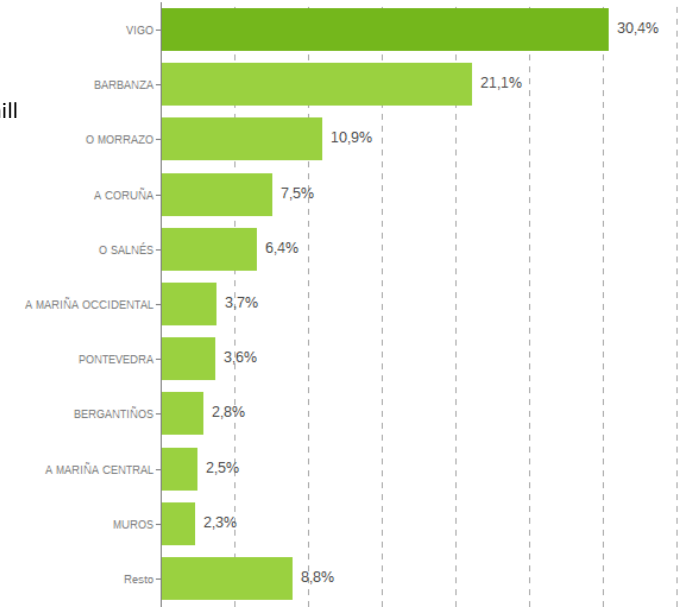


### Distribución geográfica

#### Por provincias

Provincia	Empresas	VAB (cf) mill
A CORUÑA	303	448,0
LUGO	97	82,5
OURENSE	16	7,6
PONTEVEDRA	522	684,1

#### Por comarcas

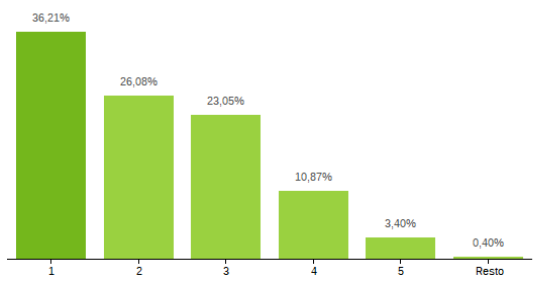


### Actividades del Sistema Productivo

Acuicultura   Elaboración de productos a base de pescado   Extracción pesquera   Fabricación de conservas   Mayoristas de pescados y mariscos   Pescaderías

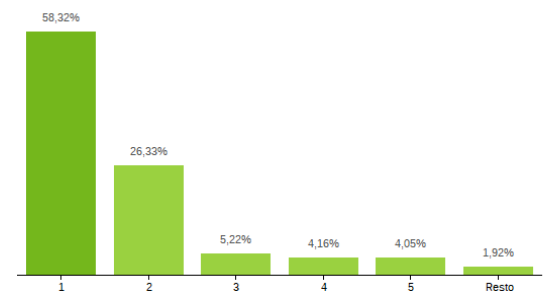
### Ranking de actividades del Sistema Productivo

% sobre el total del VAB



1- Mayoristas de pescados y mariscos/2- Fabricación de conservas/3- Extracción pesquera/4- Elaboración de productos a base de pescado/5- Acuicultura

% sobre el total de Empresas



1- Mayoristas de pescados y mariscos/2- Extracción pesquera/3- Fabricación de conservas/4- Acuicultura/5- Elaboración de productos a base de pescado

### Estructura empresarial

