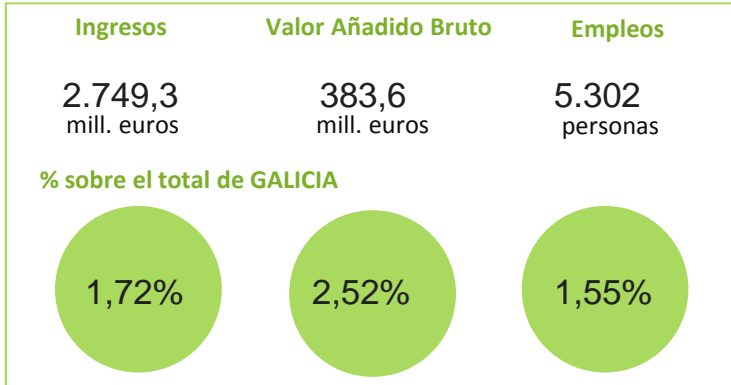


## El sistema productivo Rocas y minerales

Nº Empresas 236

1,21%  
de Galicia

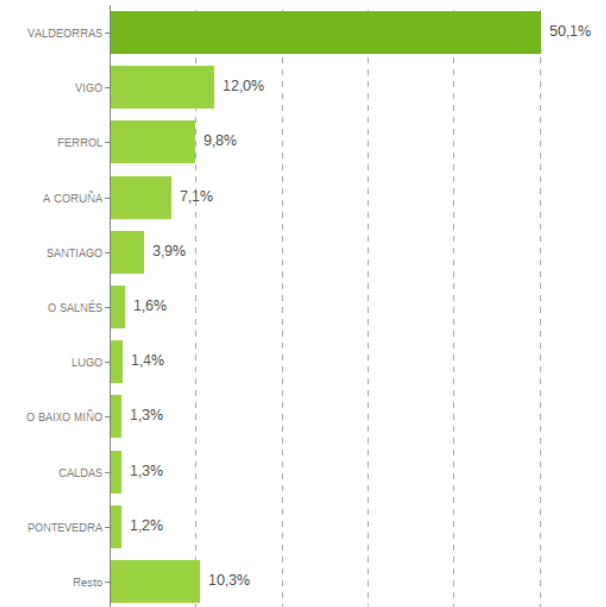


### Distribución geográfica

#### Por provincias

	Empresas	VAB (cf) mill
A CORUÑA	56	92,6
LUGO	25	13,0
OURENSE	68	199,6
PONTEVEDRA	87	78,4

### Por comarcas

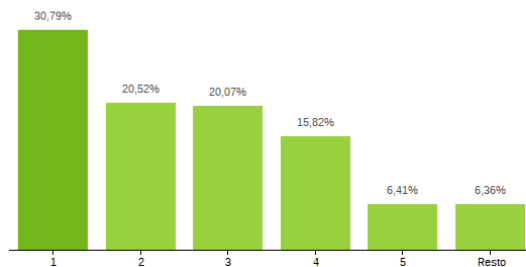


### Actividades del Sistema Productivo

Extracción de granito Extracción de gravas y arenas, arcilla y caolín Extracción de pizarra Mayoristas de metales y minerales metálicos Otras industrias extractivas (minerales metálicos, yeso, creta, turba, sal...) Trabajo de la piedra

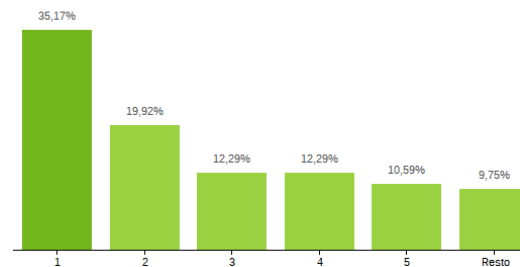
### Ranking de actividades del Sistema Productivo

% sobre el total del VAB



1- Extracción de pizarra/2- Otras industrias extractivas (minerales metálicos, yeso, creta, turba, sal...)/3- Mayoristas de metales y minerales metálicos /4- Trabajo de la piedra /5- Extracción de gravas y arenas, arcilla y caolín

% sobre el total de Empresas



1- Trabajo de la piedra/2- Mayoristas de metales y minerales metálicos/3- Extracción de pizarra /4- Extracción de gravas y arenas, arcilla y caolín /5- Otras industrias extractivas (minerales metálicos, yeso, creta, turba, sal...)

### Estructura empresarial

