

Sistema Productivo: Agroalimentario

Actividad: **Avicultura**

LÍDERES DE LA ACTIVIDAD

Operaciones, inversión y financiación*

	Líder	2023	Diferencia sector
Consumos de explotación	AVICOLA TRIBAS, S.L.	0,96%	-65,34
Valor añadido bruto (VAB)	UNION DE INVERSIONES MINO, S.A.	96,95%	+68,61
Gastos de personal	ARMIELA, S.L.	4,12%	-5,44
Resultado de explotación (EBIT)	UNION DE INVERSIONES MINO, S.A.	91,84%	+81,81
Resultado financiero	AVICOLA DE GALICIA, S.A.U.	0,42%	+1,12
Resultado del ejercicio	UNION DE INVERSIONES MINO, S.A.	57,82%	+51,15
Activo no corriente	ALDEOVO, S.L.	94,82%	+43,08
Inmovilizado intangible	AVICOLA O MARCO, S.L.L.	4,79%	+4,38
Activo corriente	AVITECGA, S.C.	99,69%	+51,43
Patrimonio neto	AVICULTURA E GRANXAS SARREAUS, S.L.	84,37%	+47,91
Pasivo no corriente	AVICOLA A LOMBA, S.L.	0,72%	-23,38
Pasivo corriente	AVICULTURA E GRANXAS SARREAUS, S.L.	2,06%	-35,79

* Los % están calculados sobre el total de ingresos de explotación, sobre el activo total para las variables de activo y sobre el pasivo total para las variables de pasivo.

Ratios de rentabilidad

	Líder	2023	Diferencia sector
Rentabilidad económica	GRANJA AVICOLA O'VISO, S.L.	34,37%	+26,74
Rentabilidad financiera	HUEVOS YEMA DE ORO, S.L.U.	131,12%	+102,17
Margen	UNION DE INVERSIONES MINO, S.A.	91,84%	+81,81

Ratios de liquidez

	Líder	2023	Diferencia sector
Liquidez	AVICULTURA E GRANXAS SARREAUS, S.L.	9,87	+8,65
Liquidez inmediata	AVICULTURA E GRANXAS SARREAUS, S.L.	9,87	+9,03
Fondo de maniobra/inversión	AVICULTURA E GRANXAS SARREAUS, S.L.	89,87%	+48,46
Solidez	AVITECGA, S.C.	89,27	+88,64

Solvencia

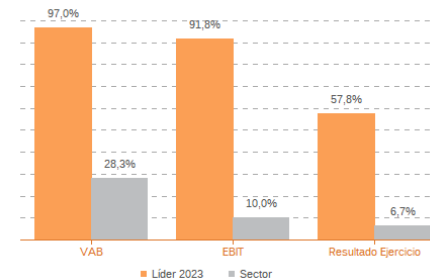
	Líder	2023	Diferencia sector
Endeudamiento	AVICULTURA E GRANXAS SARREAUS, S.L.	0,19	-1,55
Calidad de la deuda	UNION DE INVERSIONES MINO, S.A.	100,00%	+46,64
Solvencia total	AVICULTURA E GRANXAS SARREAUS, S.L.	6,40	+4,83

Eficiencia y estructura de costes

	Líder	2023	Diferencia sector
VAB por empleado (€)	TOQUEXPA, S.L.	378.500	+313.884
Ingresos por empleado (€)	TOQUEXPA, S.L.	1.118.268	+822.508
Periodo medio de cobro (días)	DIAL AVICOLA, S.L.	0	-43
Periodo medio de pago (días)	UNION DE INVERSIONES MINO, S.A.	134.330	+134.244
Rotación de existencias	TOQUEXPA, S.L.	161,57	+154,06
Rotación de activos	AVITECGA, S.C.	5,09	+3,77
Coste de la deuda	AGOLENSE, S.L.	0,00%	-3,46
Coste por empleado (€)	AVITECGA, S.C.	15.940	-10.755

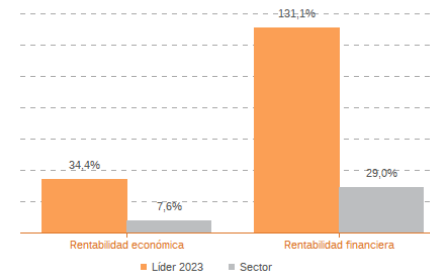
Los valores del sector corresponden a la mediana.

Comparación de resultados (2023)



Valor añadido bruto (VAB):
UNION DE INVERSIONES MINO, S.A.
Resultado de explotación (EBIT):
UNION DE INVERSIONES MINO, S.A.
Resultado del ejercicio:
UNION DE INVERSIONES MINO, S.A.

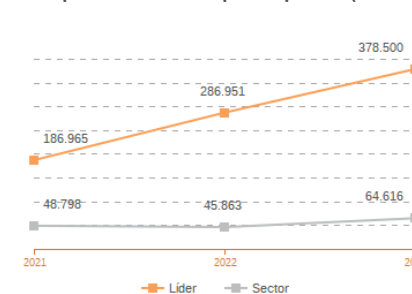
Comparación de rentabilidades (2023)



Rentabilidad económica:
GRANJA AVICOLA O'VISO, S.L.
Rentabilidad financiera:
HUEVOS YEMA DE ORO, S.L.U.

Los valores del sector corresponden a la mediana.

Comparación del VAB por empleado (2021-2023)

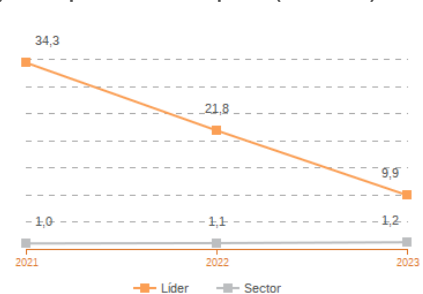


Líderes

2021: TOQUEXPA, S.L.
2022: TOQUEXPA, S.L.
2023: TOQUEXPA, S.L.

Los valores del sector corresponden a la mediana.

Comparación de la liquidez (2021-2023)



Líderes

2021: AVICULTURA E GRANXAS SARREAUS, S.L.
2022: AVITECGA, S.C.
2023: AVICULTURA E GRANXAS SARREAUS, S.L.