

Sistema Productivo: Agroalimentario

Actividad: **Servicios para agricultura**

LÍDERES DE LA ACTIVIDAD

Operaciones, inversión y financiación*

	Líder	2023	Diferencia sector
Consumos de explotación	TRANSFORMACIONES AGRARIAS MONTERO Y DIAZ	1,39%	-25,18
Valor añadido bruto (VAB)	AGROSER ULLA, S.L.	73,60%	+28,59
Gastos de personal	DURACOR MAQUINARIA, S.L.	2,92%	-13,34
Resultado de explotación (EBIT)	A PARRA AGRICULTURA SOSTENIBLE, S.L.	63,39%	+52,32
Resultado financiero	MARCOS OTERO, S.L.	0,69%	+1,81
Resultado del ejercicio	A PARRA AGRICULTURA SOSTENIBLE, S.L.	48,81%	+42,00
Activo no corriente	SERVICIOS MADEREROS DE LA MARIÑA, SL.	93,67%	+36,83
Inmovilizado intangible	SERVICIOS AGRICOLAS MENDEZ ARIAS, S.L.	2,04%	+1,60
Activo corriente	DURACOR MAQUINARIA, S.L.	98,29%	+55,13
Patrimonio neto	TRANSFORMACIONES AGRAR. E FORESTAS PATAL	87,05%	+54,29
Pasivo no corriente	OXI CALIZAS AGRICOLAS, S.L.	0,58%	-22,09
Pasivo corriente	SOGAGESTAN, S.L.	11,94%	-26,78

* Los % están calculados sobre el total de ingresos de explotación, sobre el activo total para las variables de activo y sobre el pasivo total para las variables de pasivo.

Ratios de rentabilidad

	Líder	2023	Diferencia sector
Rentabilidad económica	A PARRA AGRICULTURA SOSTENIBLE, S.L.	62,92%	+54,87
Rentabilidad financiera	AGROFORESTAL ANXO, S.L.	69,48%	+51,71
Margen	A PARRA AGRICULTURA SOSTENIBLE, S.L.	63,39%	+52,32

Ratios de liquidez

	Líder	2023	Diferencia sector
Liquidez	SOGAGESTAN, S.L.	6,53	+5,50
Liquidez inmediata	SOGAGESTAN, S.L.	6,53	+5,71
Fondo de maniobra/inversión	SOGAGESTAN, S.L.	84,68%	+45,33
Solidez	OXI CALIZAS AGRICOLAS, S.L.	14,62	+14,01

Solvencia

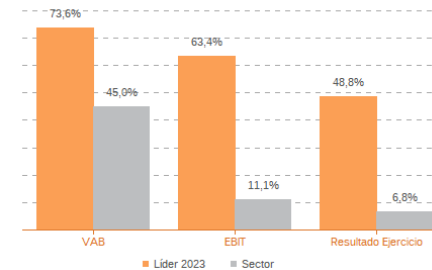
	Líder	2023	Diferencia sector
Endeudamiento	TRANSFORMACIONES AGRAR. E FORESTAS PATAL	0,15	-1,90
Calidad de la deuda	BLACK - MILK, S.L.	100,00%	+56,53
Solvencia total	TRANSFORMACIONES AGRAR. E FORESTAS PATAL	7,72	+6,23

Eficiencia y estructura de costes

	Líder	2023	Diferencia sector
VAB por empleado (€)	SERVICIOS AGRICOLAS IVAN, S.L.	288.682	+234.211
Ingresos por empleado (€)	DURACOR MAQUINARIA, S.L.	842.998	+709.304
Periodo medio de cobro (días)	SOGAGESTAN, S.L.	0	-104
Periodo medio de pago (días)	TRABAJOS AGRARIOS LIÑEIRA, S.L.	866	+697
Rotación de existencias	MOVIMIENTOS SANTA CRISTINA, S.L.	25.220,31	+25.214,53
Rotación de activos	FORESTAL LOSADA VILLARINO, S.L.	2,93	+2,16
Coste de la deuda	SERVICIOS AGRICOLAS Y FOR. AVELINO, S.L.	0,00%	-2,36
Coste por empleado (€)	SOGAGESTAN, S.L.	13.877	-9.087

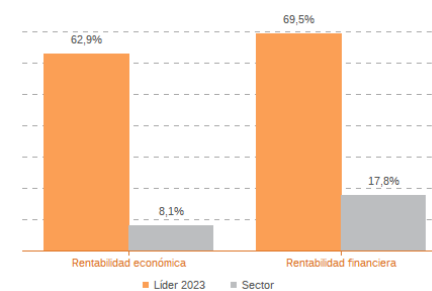
Los valores del sector corresponden a la mediana.

Comparación de resultados (2023)



Valor añadido bruto (VAB):
AGROSER ULLA, S.L.
Resultado de explotación (EBIT):
A PARRA AGRICULTURA SOSTENIBLE, S.L.
Resultado del ejercicio:
A PARRA AGRICULTURA SOSTENIBLE, S.L.

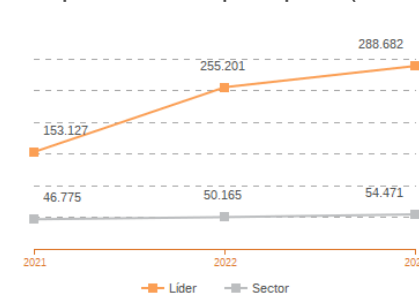
Comparación de rentabilidades (2023)



Rentabilidad económica:
A PARRA AGRICULTURA SOSTENIBLE, S.L.
Rentabilidad financiera:
AGROFORESTAL ANXO, S.L.

Los valores del sector corresponden a la mediana.

Comparación del VAB por empleado (2021-2023)

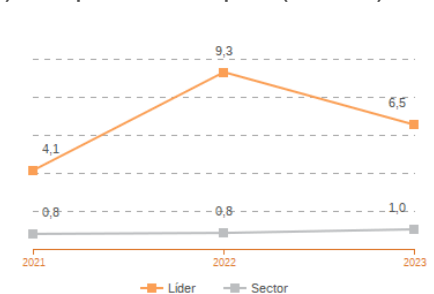


Líderes

2021: SERVICIOS AGRICOLAS IVAN, S.L.
2022: DURACOR MAQUINARIA, S.L.
2023: SERVICIOS AGRICOLAS IVAN, S.L.

Los valores del sector corresponden a la mediana.

Comparación de la liquidez (2021-2023)



Líderes

2021: SERVICIOS AGRARIOS LUAL, S.L.
2022: SERVICIOS AGRARIOS LUAL, S.L.
2023: SOGAGESTAN, S.L.