

Sistema Productivo: Salud y asistencia social

Actividad: Farmacias, parafarmacias y herboristerias

LIDERES DE LA ACTIVIDAD

Operaciones, inversión y financiación*

	Líder	2023	Diferencia sector
Consumos de explotación	DIETSANA, S.L.	53,95%	-28,55
Valor añadido bruto (VAB)	SESELLAS, S.L.	37,61%	+24,79
Gastos de personal	RIOLOREN PARAFARMACIAS, S.L.	2,68%	-5,44
Resultado de explotación (EBIT)	SESELLAS, S.L.	22,54%	+18,92
Resultado financiero	DIETSANA, S.L.	0,32%	+0,42
Resultado del ejercicio	SESELLAS, S.L.	17,82%	+14,89
Activo no corriente	AFUIDO, S.L.	94,44%	+86,66
Inmovilizado intangible	ALEJANDRO GOMEZ-ULLA, S.L.	3,73%	+3,45
Activo corriente	EMILIO ALMORIN ROMO, S.L.	99,26%	+7,04
Patrimonio neto	SANIDEZA, S.L.	91,66%	+45,00
Pasivo no corriente	RIOLOREN PARAFARMACIAS, S.L.	0,11%	-10,60
Pasivo corriente	DIETSANA, S.L.	5,94%	-35,79

* Los % están calculados sobre el total de ingresos de explotación, sobre el activo total para las variables de activo y sobre el pasivo total para las variables de pasivo.

Ratios de rentabilidad

	Líder	2023	Diferencia sector
Rentabilidad económica	AGROTAMBRE, S.L.	29,88%	+23,11
Rentabilidad financiera	EMILIO ALMORIN ROMO, S.L.	505,70%	+489,23
Margen	SESELLAS, S.L.	22,54%	+18,92

Ratios de liquidez

	Líder	2023	Diferencia sector
Liquidez	DIETSANA, S.L.	16,06	+14,41
Liquidez inmediata	DIETSANA, S.L.	14,37	+13,18
Fondo de maniobra/inversión	DIETSANA, S.L.	93,77%	+43,32
Solidez	RUCAMANQUI HIGIENE, S.L.	61,09	+55,61

Solvencia

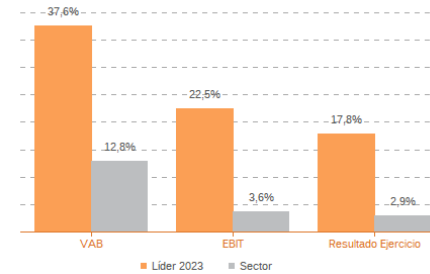
	Líder	2023	Diferencia sector
Endeudamiento	SANIDEZA, S.L.	0,09	-0,96
Calidad de la deuda	AGRO CASTRO, S.L.	100,00%	+6,25
Solvencia total	SANIDEZA, S.L.	11,99	+10,12

Eficiencia y estructura de costes

	Líder	2023	Diferencia sector
VAB por empleado (€)	SILLEDA VETERINARIA, S.L.	169.458	+134.478
Ingresos por empleado (€)	SILLEDA VETERINARIA, S.L.	1.539.247	+1.218.696
Periodo medio de cobro (días)	SESELLAS, S.L.	0	-48
Periodo medio de pago (días)	EMILIO ALMORIN ROMO, S.L.	225	+156
Rotación de existencias	COMERCIAL VETERINARIA AGRICAMPO, S.L.	39,92	+33,57
Rotación de activos	RUCAMANQUI HIGIENE, S.L.	4,13	+1,98
Coste de la deuda	BRIGOFARMA, S.L.	0,32%	-2,02
Coste por empleado (€)	ALEJANDRO GOMEZ-ULLA, S.L.	10.501	-14.931

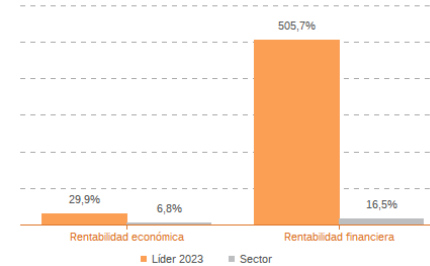
Los valores del sector corresponden a la mediana.

Comparación de resultados (2023)



Valor añadido bruto (VAB): SESELLAS, S.L.
 Resultado de explotación (EBIT): SESELLAS, S.L.
 Resultado del ejercicio: SESELLAS, S.L.

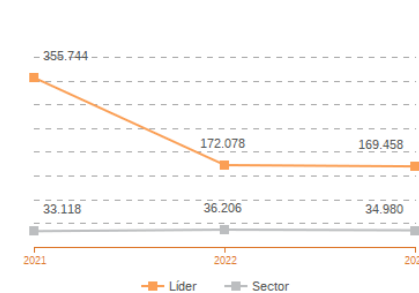
Comparación de rentabilidades (2023)



Rentabilidad económica: AGROTAMBRE, S.L.
 Rentabilidad financiera: EMILIO ALMORIN ROMO, S.L.

Los valores del sector corresponden a la mediana.

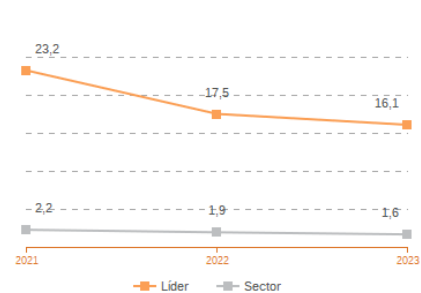
Comparación del VAB por empleado (2021-2023)



Líderes

2021: FARMACIA GUTIERREZ DEL OLMO, S.L.
 2022: FARMACIA GUTIERREZ DEL OLMO, S.L.
 2023: SILLEDA VETERINARIA, S.L.

Comparación de la liquidez (2021-2023)



Líderes

2021: DIETSANA, S.L.
 2022: DIETSANA, S.L.
 2023: DIETSANA, S.L.

Los valores del sector corresponden a la mediana.