

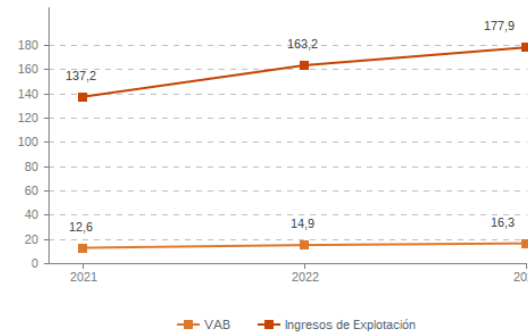
## Sistema Productivo: Agroalimentario

### Actividad: Mayoristas de animales vivos

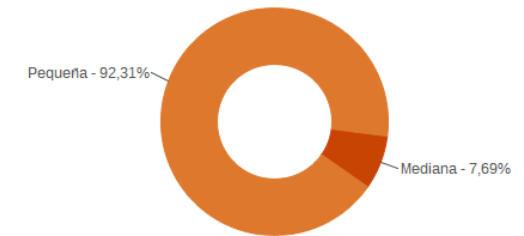
#### ESTUDIO GLOBAL

	Peso en el SPS
<b>Empresas</b> 52	<b>2,51%</b>
<b>Ingresos</b> 177,9 mill. euros	<b>1,30%</b>
<b>VAB</b> 16,3 mill. euros	<b>0,89%</b>
<b>Empleos</b> 169	<b>0,51%</b>

**Evolución del VAB y de los Ingresos**  
Agregado, mill. euros (2021-2023)



**Estructura empresarial**  
(2023)



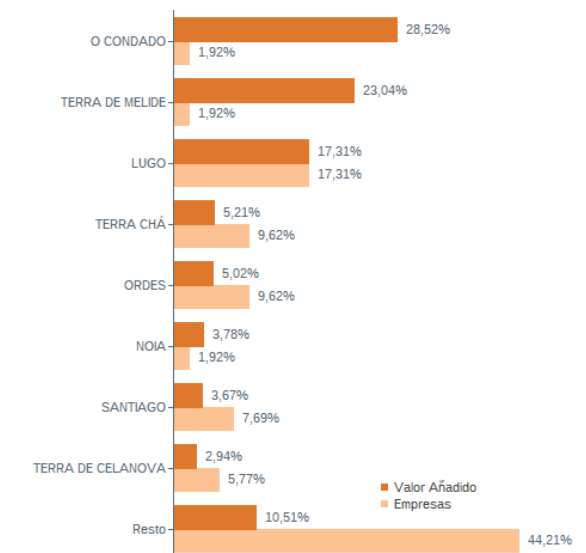
#### Principales datos económicos

Medianas	2021	2022	2023
Variación de los ingresos de explotación	14,85%	25,34%	8,40%
Variación del valor añadido bruto	7,01%	25,91%	-0,45%
Rotación de activos	3,05	2,84	3,12
Margen de explotación	1,35%	2,39%	1,77%
Rentabilidad económica	4,43%	8,23%	6,42%
Rentabilidad financiera	7,89%	15,90%	11,24%
Coste de la deuda	2,41%	3,01%	4,80%
Apalancamiento	0,02	0,06	0,03
Empleo (media agregada)	5	4	4
Ingresos por empleado (€)	626.971	755.679	643.168
Valor añadido bruto por empleado (€)	43.353	53.195	39.354
Coste medio por empleado (€)	22.620	23.608	24.756

#### Distribución geográfica (2023)

Por provincia	Empresas	VAB
<b>A CORUÑA</b>	<b>17</b>	<b>6,0</b> mill. euros
<b>LUGO</b>	<b>21</b>	<b>4,2</b> mill. euros
<b>OURENSE</b>	<b>6</b>	<b>0,7</b> mill. euros
<b>PONTEVEDRA</b>	<b>8</b>	<b>5,4</b> mill. euros

#### Por comarca



## Sistema Productivo: Agroalimentario

### Actividad: **Mayoristas de animales vivos**

#### RANKING EMPRESAS 2023

##### Por ingresos

	VAB	Ingresos
1- ROSALES GRUPO AVICOLA, S.L.	4.646,4 mil. €	25.436,5 mil. €
2- GANADOS JOSE 2012, S.L.	1.969,8 mil. €	25.079,1 mil. €
3- GANADOS VARELA & VARELA, S.L.	3.752,7 mil. €	20.928,5 mil. €
4- GANADOS NIMO, S.L.	405,4 mil. €	11.401,5 mil. €
5- LOGISTICA PORCINA, S.L.	310,9 mil. €	7.288,7 mil. €
6- GANADOS Y CARNES CASANOVA, S.L.	89,4 mil. €	6.518,6 mil. €
7- GANADOS FONSA, S.L.	312,1 mil. €	6.458,2 mil. €
8- GANADOS ANXELO, S.L.	447,9 mil. €	6.403,8 mil. €

##### Por VAB

	VAB	Ingresos
1- ROSALES GRUPO AVICOLA, S.L.	4.646,4 mil. €	25.436,5 mil. €
2- GANADOS VARELA & VARELA, S.L.	3.752,7 mil. €	20.928,5 mil. €
3- GANADOS JOSE 2012, S.L.	1.969,8 mil. €	25.079,1 mil. €
4- MICEBO, S.L.	658,5 mil. €	2.449,3 mil. €
5- ACTIVIDADES PORCINAS JAVIER Y ANDRES, SL	615,8 mil. €	3.646,3 mil. €
6- CAPONCITO, S.L.	481,6 mil. €	4.523,3 mil. €
7- GANADOS ANXELO, S.L.	447,9 mil. €	6.403,8 mil. €
8- GANADOS NIMO, S.L.	405,4 mil. €	11.401,5 mil. €

##### Por empleo

	Nº empleados	Ingresos por empleado	VAB por empleado
1- ROSALES GRUPO AVICOLA, S.L.	28	908.446 €	165.941 €
2- GANADOS VARELA & VARELA, S.L.	21	996.596 €	178.700 €
3- MICEBO, S.L.	17	144.079 €	38.737 €
4- ACTIVIDADES PORCINAS JAVIER Y ANDRES, SL	7	520.895 €	87.966 €
5- CAPONCITO, S.L.	6	753.891 €	80.274 €
6- GANADOS JOSE 2012, S.L.	6	4.179.854 €	328.307 €
7- PEIXEIRO, S.L.	6	226.976 €	25.595 €
8- GRANXAS CLAUDIO, S.L.	5	64.226 €	16.889 €

## Sistema Productivo: Agroalimentario

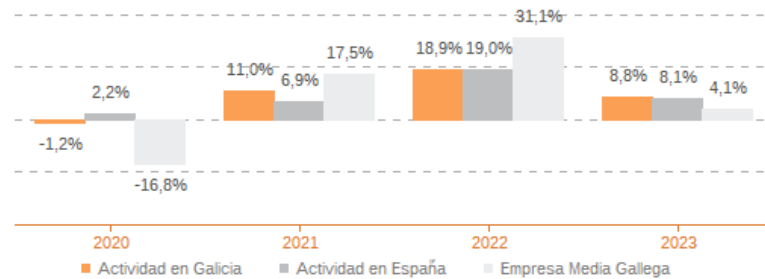
### Actividad: **Mayoristas de animales vivos**

#### ESTUDIO COMPARATIVO

Actividad en Galicia -- Actividad en España -- Empresa media gallega  
Para una muestra homogénea a 5 años

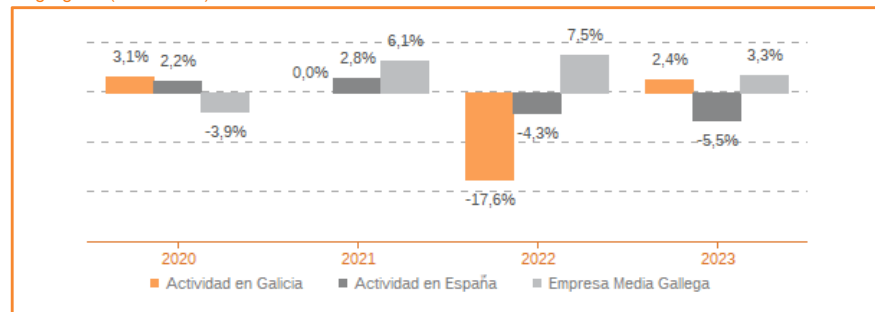
#### Tasa variación de los ingresos de explotación

Agregado (2020-2023)



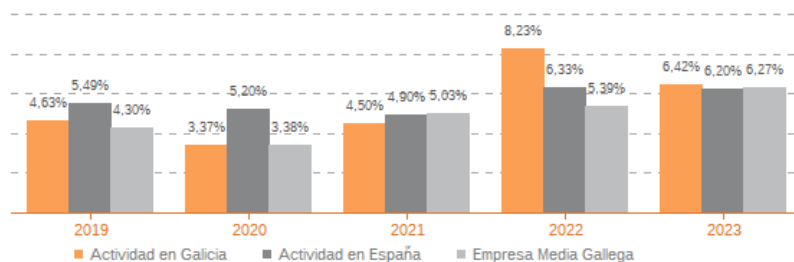
#### Tasa de variación del empleo

Agregado (2020-2023)



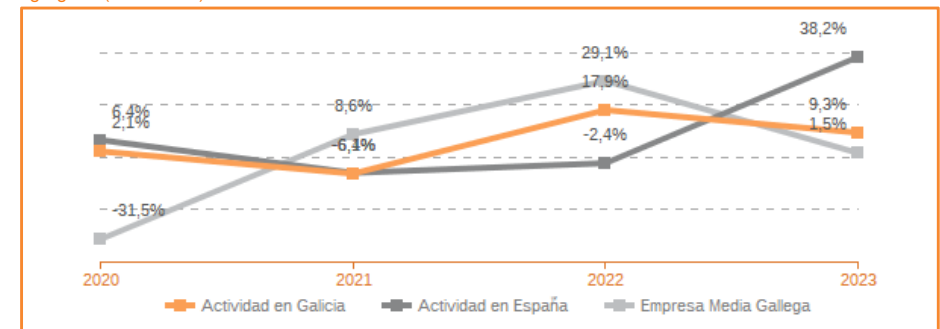
#### Evolución de rentabilidad económica

Medianas (2020-2023)



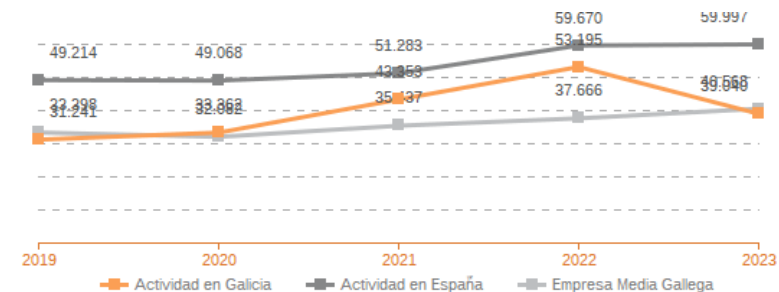
#### Tasa de variación del VAB

Agregado (2020-2023)



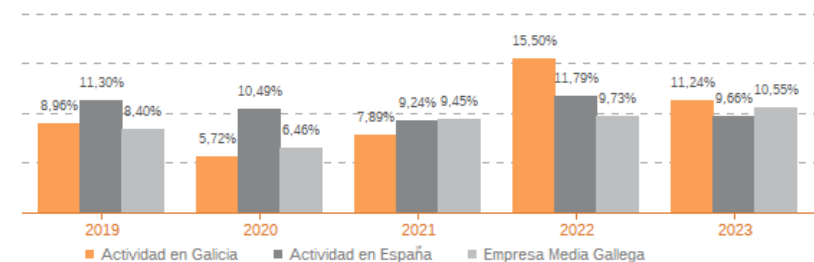
#### Evolución de la productividad del empleo

VAB por empleado, euros / Medianas (2019-2023)



#### Evolución de rentabilidad financiera

Medianas (2020-2023)



## Sistema Productivo: Agroalimentario

### Actividad: Mayoristas de animales vivos

#### LIDERES DE LA ACTIVIDAD

##### Operaciones, inversión y financiación\*

	Líder	2023	Diferencia sector
Consumos de explotación	GANADOS AIAZ, S.L.	20,51%	-67,79
Valor añadido bruto (VAB)	GANADOS AIAZ, S.L.	31,25%	+25,74
Gastos de personal	GANADOS CUDEIRO, S.L.	0,23%	-3,34
Resultado de explotación (EBIT)	GANADOS AIAZ, S.L.	20,16%	+18,39
Resultado financiero	ROSALES GRUPO AVICOLA, S.L.	0,54%	+0,66
Resultado del ejercicio	GANADOS AIAZ, S.L.	15,45%	+14,30
Activo no corriente	ACTIVIDADES PORCINAS JAVIER Y ANDRES, SL	79,94%	+62,64
Inmovilizado intangible	GRANJAS PARDAL, S.L.	63,23%	+62,91
Activo corriente	GANADOS TARRIO, S.L.	100,00%	+17,25
Patrimonio neto	FINCA FOXOS MARCELLE DA BANA, S.L.	97,18%	+60,41
Pasivo no corriente	ROSALES GRUPO AVICOLA, S.L.	0,08%	-9,93
Pasivo corriente	FINCA FOXOS MARCELLE DA BANA, S.L.	2,82%	-50,68

\* Los % están calculados sobre el total de ingresos de explotación, sobre el activo total para las variables de activo y sobre el pasivo total para las variables de pasivo.

##### Ratios de rentabilidad

	Líder	2023	Diferencia sector
Rentabilidad económica	EXPLOTACIONES GANDEIRAS VAL DOS PEREIRO	31,98%	+25,56
Rentabilidad financiera	FINCA DENILLON, S.L.	61,53%	+50,29
Margen	GANADOS AIAZ, S.L.	20,16%	+18,39

##### Ratios de liquidez

	Líder	2023	Diferencia sector
Liquidez	FINCA FOXOS MARCELLE DA BANA, S.L.	31,71	+30,15
Liquidez inmediata	GANADOS LITO, S.L.	17,74	+16,51
Fondo de maniobra/inversión	FINCA FOXOS MARCELLE DA BANA, S.L.	96,85%	+50,48
Solidez	GANADOS HERMANOS MONTERO, S.L.	176,57	+174,49

##### Solvencia

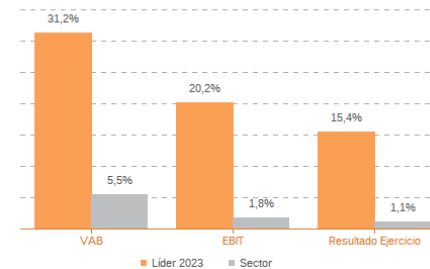
	Líder	2023	Diferencia sector
Endeudamiento	FINCA FOXOS MARCELLE DA BANA, S.L.	0,03	-1,53
Calidad de la deuda	PEIXEIRO, S.L.	100,00%	+13,34
Solvencia total	FINCA FOXOS MARCELLE DA BANA, S.L.	35,46	+33,88

##### Eficiencia y estructura de costes

	Líder	2023	Diferencia sector
VAB por empleado (€)	GANADOS JOSE 2012, S.L.	328.307	+288.953
Ingresos por empleado (€)	GANADOS Y CARNES CASANOVA, S.L.	6.518.588	+5.875.420
Periodo medio de cobro (días)	GRANXAS CLAUDIO, S.L.	0	-24
Periodo medio de pago (días)	GRANJAS PARDAL, S.L.	962	+922
Rotación de existencias	GANADOS Y CARNES CASANOVA, S.L.	35.611,21	+35.583,89
Rotación de activos	JUNPASNOR, S.L.	24,75	+21,63
Coste de la deuda	PEIXEIRO, S.L.	0,01%	-4,79
Coste por empleado (€)	GANADOS CUDEIRO, S.L.	3.906	-20.850

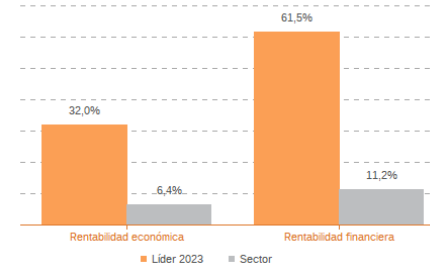
Los valores del sector corresponden a la mediana.

#### Comparación de resultados (2023)



Valor añadido bruto (VAB):  
GANADOS AIAZ, S.L.  
Resultado de explotación (EBIT):  
GANADOS AIAZ, S.L.  
Resultado del ejercicio:  
GANADOS AIAZ, S.L.

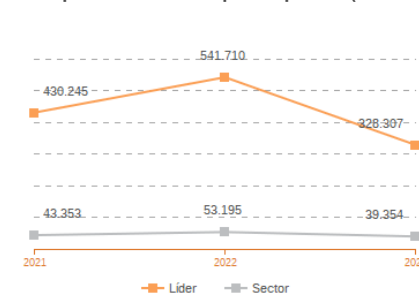
#### Comparación de rentabilidades (2023)



Rentabilidad económica:  
EXPLOTACIONES GANDEIRAS VAL DOS PEREIRO  
Rentabilidad financiera:  
FINCA DENILLON, S.L.

Los valores del sector corresponden a la mediana.

#### Comparación del VAB por empleado (2021-2023)

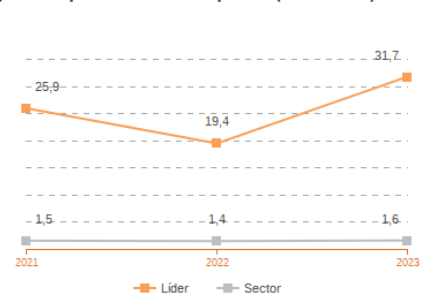


##### Líderes

2021: GANADOS JOSE 2012, S.L.  
2022: GANADOS JOSE 2012, S.L.  
2023: GANADOS JOSE 2012, S.L.

Los valores del sector corresponden a la mediana.

#### Comparación de la liquidez (2021-2023)



##### Líderes

2021: GANADOS LITO, S.L.  
2022: GANADOS LITO, S.L.  
2023: FINCA FOXOS MARCELLE DA BANA, S.L.

## Sistema Productivo: Agroalimentario

### Actividad: **Mayoristas de animales vivos**

#### INDICADORES ARDÁN DE MEJORES PRÁCTICAS\*

Alta Productividad--Alto Rendimiento--Fortaleza Financiera--Gacela--Generadora de Riqueza--Global--Innovadora—Circular--Empresa Igual en Género--Gestión del Talento



**1 empresas**

**1,92%**  
de las empresas de la  
actividad  
**0,05%**  
de las empresas del  
sistema productivo

GANADOS JOSE 2012, S.L.



**1 empresas**

**1,92%**  
de las empresas de la  
actividad  
**0,05%**  
de las empresas del  
sistema productivo

GANADOS JOSE 2012, S.L.



**4 empresas**

**7,69%**  
de las empresas de la  
actividad  
**0,19%**  
de las empresas del  
sistema productivo

GANADERIA HERMANOS NOGUEIRA, S.L.  
GANADOS BARREIRA BASCUAS, S.L.  
GANADOS CUDEIRO, S.L.  
GANADOS NIMO, S.L.



**1 empresas**

**1,92%**  
de las empresas de la  
actividad  
**0,05%**  
de las empresas del  
sistema productivo

GANADOS JOSE 2012, S.L.

Sistema Productivo: Agroalimentario

Actividad: **Mayoristas de animales vivos**

---

INDICADORES ARDÁN DE MEJORES PRÁCTICAS\*

Alta Productividad--Alto Rendimiento--Fortaleza Financiera--Gacela--Generadora de Riqueza--Global--Innovadora—Circular--Empresa Igual en Género--Gestión del Talento