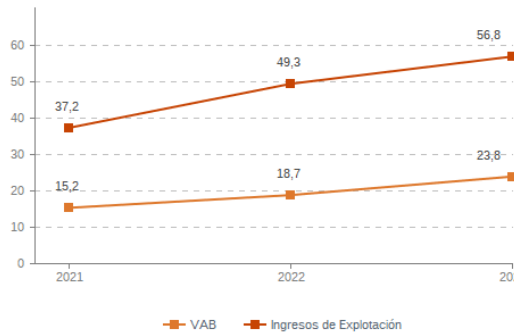


## Sistema Productivo: Agroalimentario Actividad: **Servicios para agricultura**

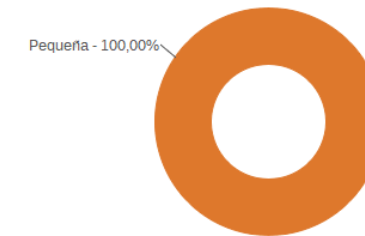
### ESTUDIO GLOBAL

	Peso en el SPS
<b>Empresas</b> 57	<b>2,69%</b>
<b>Ingresos</b> 56,8 mill. euros	<b>0,41%</b>
<b>VAB</b> 23,8 mill. euros	<b>1,27%</b>
<b>Empleos</b> 435	<b>1,30%</b>

**Evolución del VAB y de los Ingresos**  
Agregado, mill. euros (2021-2023)



**Estructura empresarial**  
(2023)



### Principales datos económicos

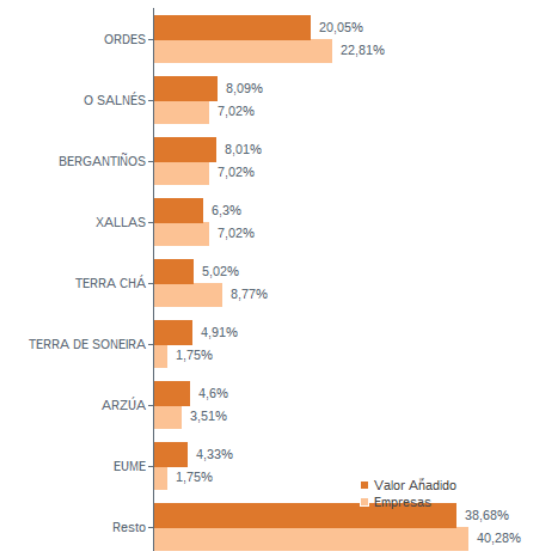
Medianas	2021	2022	2023
Variación de los ingresos de explotación	18,41%	22,69%	19,08%
Variación del valor añadido bruto	12,16%	9,72%	20,17%
Rotación de activos	0,59	0,71	0,77
Margen de explotación	6,67%	6,88%	11,07%
Rentabilidad económica	3,64%	4,75%	8,05%
Rentabilidad financiera	8,00%	12,29%	17,77%
Coste de la deuda	1,39%	1,96%	2,36%
Apalancamiento	0,02	0,03	0,05
Empleo (media agregada)	6	7	8
Ingresos por empleado (€)	113.773	119.017	133.694
Valor añadido bruto por empleado (€)	46.775	50.165	54.471
Coste medio por empleado (€)	19.816	20.947	22.964

### Distribución geográfica (2023)

Por provincia

Provincia	Empresas	VAB (mill. euros)
<b>A CORUÑA</b>	<b>34</b>	<b>14,9</b>
<b>LUGO</b>	<b>14</b>	<b>4,3</b>
<b>OURENSE</b>	<b>2</b>	<b>1,1</b>
<b>PONTEVEDRA</b>	<b>7</b>	<b>3,5</b>

### Por comarca



## Sistema Productivo: Agroalimentario

### Actividad: **Servicios para agricultura**

#### RANKING EMPRESAS 2023

##### Por ingresos

	VAB	Ingresos
1- MOVIMIENTOS SANTA CRISTINA, S.L.	1.168,6 mil. €	4.671,6 mil. €
2- SERVICIOS AGRICOLAS POSE, S.L.	1.140,9 mil. €	3.409,3 mil. €
3- SERVICIOS AGRARIOS MARTIN CODAX, S.L.	1.340,6 mil. €	2.959,9 mil. €
4- MARCOS OTERO, S.L.	1.030,5 mil. €	2.172,9 mil. €
5- IVAN TEMBRAS, S.L.	1.007,4 mil. €	2.064,1 mil. €
6- AGROFORESTAL VAAMONDE MELLA, S.L.	774,6 mil. €	1.886,9 mil. €
7- DURACOR MAQUINARIA, S.L.	201,1 mil. €	1.686,0 mil. €
8- BLACK - MILK, S.L.	314,6 mil. €	1.654,1 mil. €

##### Por VAB

	VAB	Ingresos
1- SERVICIOS AGRARIOS MARTIN CODAX, S.L.	1.340,6 mil. €	2.959,9 mil. €
2- MOVIMIENTOS SANTA CRISTINA, S.L.	1.168,6 mil. €	4.671,6 mil. €
3- SERVICIOS AGRICOLAS POSE, S.L.	1.140,9 mil. €	3.409,3 mil. €
4- MARCOS OTERO, S.L.	1.030,5 mil. €	2.172,9 mil. €
5- IVAN TEMBRAS, S.L.	1.007,4 mil. €	2.064,1 mil. €
6- FORESTAL LOSADA VILLARINO, S.L.	896,7 mil. €	1.602,4 mil. €
7- AGROSER ULLA, S.L.	859,7 mil. €	1.168,0 mil. €
8- SERVICIOS MADEREROS DE LA MARIÑA, SL.	828,1 mil. €	1.483,4 mil. €

##### Por empleo

	Nº empleados	Ingresos por empleado	VAB por empleado
1- SERVICIOS AGRARIOS MARTIN CODAX, S.L.	43	68.835 €	31.177 €
2- FORESTAL LOSADA VILLARINO, S.L.	29	55.256 €	30.920 €
3- SERVICIOS MADEREROS DE LA MARIÑA, SL.	27	54.939 €	30.669 €
4- MOVIMIENTOS SANTA CRISTINA, S.L.	22	212.346 €	53.117 €
5- EXCAVACIONES Y DESBROCES ROCHA, S.L.	20	75.842 €	36.460 €
6- GESTION INTEGRAL DE VIÑEDOS, S.L.	20	56.619 €	32.493 €
7- AGROSER ULLA, S.L.	20	58.400 €	42.983 €
8- IVAN TEMBRAS, S.L.	17	121.419 €	59.258 €

## Sistema Productivo: Agroalimentario

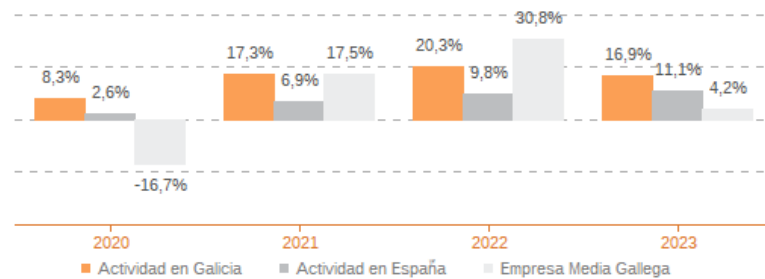
### Actividad: **Servicios para agricultura**

#### ESTUDIO COMPARATIVO

Actividad en Galicia -- Actividad en España -- Empresa media gallega  
Para una muestra homogénea a 5 años

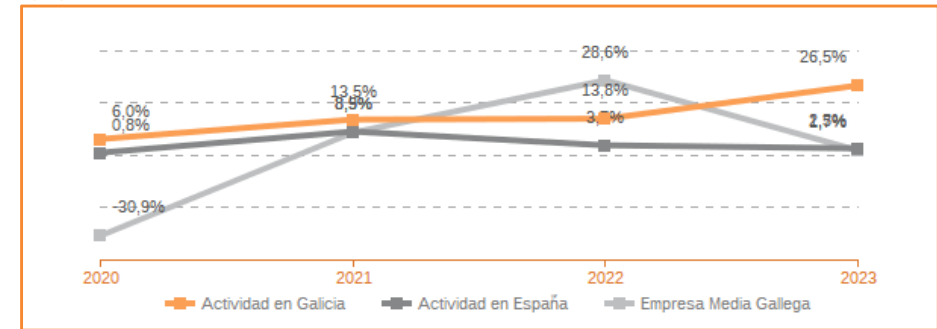
#### Tasa variación de los ingresos de explotación

Agregado (2020-2023)



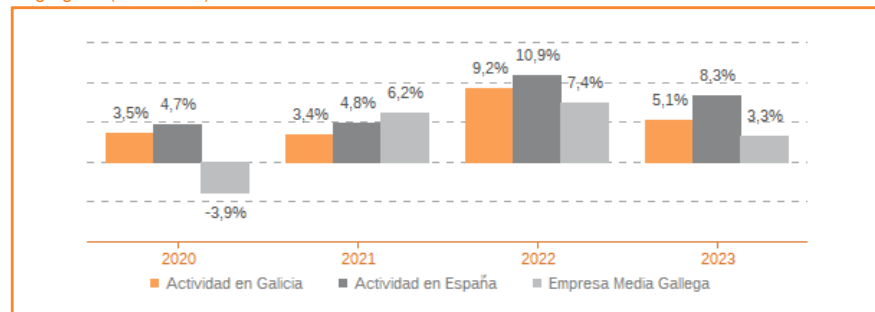
#### Tasa de variación del VAB

Agregado (2020-2023)



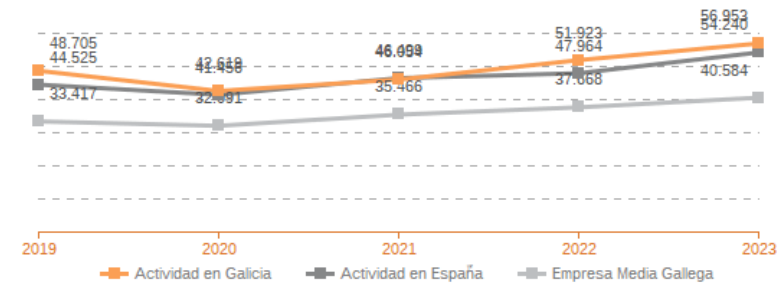
#### Tasa de variación del empleo

Agregado (2020-2023)



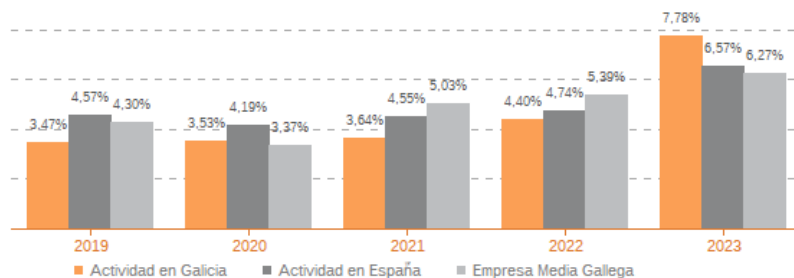
#### Evolución de la productividad del empleo

VAB por empleado, euros / Medianas (2019-2023)



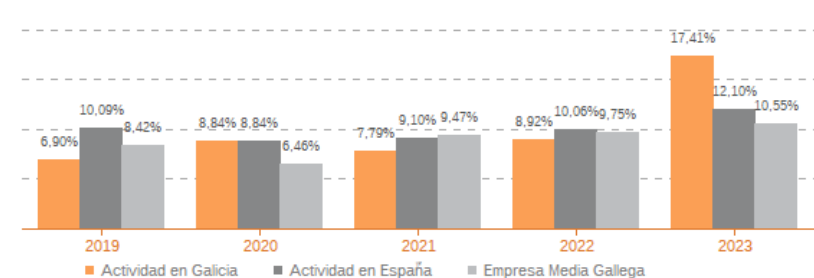
#### Evolución de rentabilidad económica

Medianas (2020-2023)



#### Evolución de rentabilidad financiera

Medianas (2020-2023)



## Sistema Productivo: Agroalimentario

### Actividad: Servicios para agricultura

#### LÍDERES DE LA ACTIVIDAD

##### Operaciones, inversión y financiación\*

	Líder	2023	Diferencia sector
Consumos de explotación	TRANSFORMACIONES AGRARIAS MONTERO Y DIAZ	1,39%	-25,18
Valor añadido bruto (VAB)	AGROSER ULLA, S.L.	73,60%	+28,59
Gastos de personal	DURACOR MAQUINARIA, S.L.	2,92%	-13,34
Resultado de explotación (EBIT)	A PARRA AGRICULTURA SOSTENIBLE, S.L.	63,39%	+52,32
Resultado financiero	MARCOS OTERO, S.L.	0,69%	+1,81
Resultado del ejercicio	A PARRA AGRICULTURA SOSTENIBLE, S.L.	48,81%	+42,00
Activo no corriente	SERVICIOS MADEREROS DE LA MARIÑA, SL.	93,67%	+36,83
Inmovilizado intangible	SERVICIOS AGRICOLAS MENDEZ ARIAS, S.L.	2,04%	+1,60
Activo corriente	DURACOR MAQUINARIA, S.L.	98,29%	+55,13
Patrimonio neto	TRANSFORMACIONES AGRAR. E FORESTAIS PATAL	87,05%	+54,29
Pasivo no corriente	OXI CALIZAS AGRICOLAS, S.L.	0,58%	-22,09
Pasivo corriente	SOGAGESTAN, S.L.	11,94%	-26,78

\* Los % están calculados sobre el total de ingresos de explotación, sobre el activo total para las variables de activo y sobre el pasivo total para las variables de pasivo.

##### Ratios de rentabilidad

	Líder	2023	Diferencia sector
Rentabilidad económica	A PARRA AGRICULTURA SOSTENIBLE, S.L.	62,92%	+54,87
Rentabilidad financiera	AGROFORESTAL ANXO, S.L.	69,48%	+51,71
Margen	A PARRA AGRICULTURA SOSTENIBLE, S.L.	63,39%	+52,32

##### Ratios de liquidez

	Líder	2023	Diferencia sector
Liquidez	SOGAGESTAN, S.L.	6,53	+5,50
Liquidez inmediata	SOGAGESTAN, S.L.	6,53	+5,71
Fondo de maniobra/inversión	SOGAGESTAN, S.L.	84,68%	+45,33
Solidez	OXI CALIZAS AGRICOLAS, S.L.	14,62	+14,01

##### Solvencia

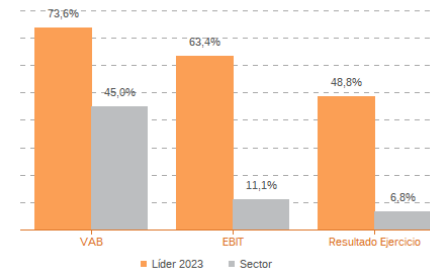
	Líder	2023	Diferencia sector
Endeudamiento	TRANSFORMACIONES AGRAR. E FORESTAIS PATAL	0,15	-1,90
Calidad de la deuda	BLACK - MILK, S.L.	100,00%	+56,53
Solvencia total	TRANSFORMACIONES AGRAR. E FORESTAIS PATAL	7,72	+6,23

##### Eficiencia y estructura de costes

	Líder	2023	Diferencia sector
VAB por empleado (€)	SERVICIOS AGRICOLAS IVAN, S.L.	288.682	+234.211
Ingresos por empleado (€)	DURACOR MAQUINARIA, S.L.	842.998	+709.304
Periodo medio de cobro (días)	SOGAGESTAN, S.L.	0	-104
Periodo medio de pago (días)	TRABAJOS AGRARIOS LIÑEIRA, S.L.	866	+697
Rotación de existencias	MOVIMIENTOS SANTA CRISTINA, S.L.	25.220,31	+25.214,53
Rotación de activos	FORESTAL LOSADA VILLARINO, S.L.	2,93	+2,16
Coste de la deuda	SERVICIOS AGRICOLAS Y FOR. AVELINO, S.L.	0,00%	-2,36
Coste por empleado (€)	SOGAGESTAN, S.L.	13.877	-9.087

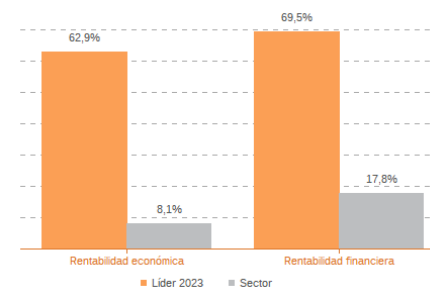
Los valores del sector corresponden a la mediana.

#### Comparación de resultados (2023)



Valor añadido bruto (VAB):  
AGROSER ULLA, S.L.  
Resultado de explotación (EBIT):  
A PARRA AGRICULTURA SOSTENIBLE, S.L.  
Resultado del ejercicio:  
A PARRA AGRICULTURA SOSTENIBLE, S.L.

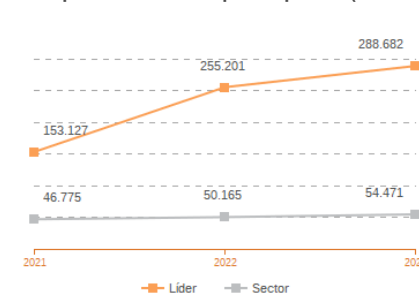
#### Comparación de rentabilidades (2023)



Rentabilidad económica:  
A PARRA AGRICULTURA SOSTENIBLE, S.L.  
Rentabilidad financiera:  
AGROFORESTAL ANXO, S.L.

Los valores del sector corresponden a la mediana.

#### Comparación del VAB por empleado (2021-2023)

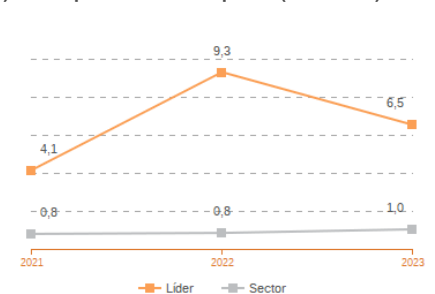


##### Líderes

2021: SERVICIOS AGRICOLAS IVAN, S.L.  
2022: DURACOR MAQUINARIA, S.L.  
2023: SERVICIOS AGRICOLAS IVAN, S.L.

Los valores del sector corresponden a la mediana.

#### Comparación de la liquidez (2021-2023)



##### Líderes

2021: SERVICIOS AGRARIOS LUAL, S.L.  
2022: SERVICIOS AGRARIOS LUAL, S.L.  
2023: SOGAGESTAN, S.L.

## Sistema Productivo: Agroalimentario

### Actividad: **Servicios para agricultura**

#### INDICADORES ARDÁN DE MEJORES PRÁCTICAS\*

Alta Productividad--Alto Rendimiento--Fortaleza Financiera--Gacela--Generadora de Riqueza--Global--Innovadora--Circular--Empresa Igual en Género--Gestión del Talento



**1 empresas**

**1,75%**  
de las empresas de la  
actividad

**0,05%**  
de las empresas del  
sistema productivo

GANADERIA MADANELO SAT

Sistema Productivo: Agroalimentario

Actividad: **Servicios para agricultura**

---

INDICADORES ARDÁN DE MEJORES PRÁCTICAS\*

Alta Productividad--Alto Rendimiento--Fortaleza Financiera--Gacela--Generadora de Riqueza--Global--Innovadora—Circular--Empresa Igual en Género--Gestión del Talento