

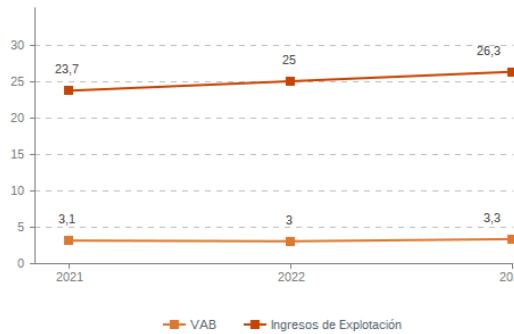
## Sistema Productivo: Salud y asistencia social

### Actividad: Farmacias, parafarmacias y herboristerias

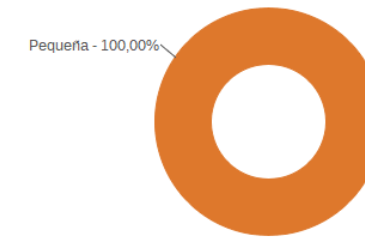
#### ESTUDIO GLOBAL

|                                     | Peso en el SPS |
|-------------------------------------|----------------|
| <b>Empresas</b><br>27               | <b>3,33%</b>   |
| <b>Ingresos</b><br>26,3 mill. euros | <b>2,10%</b>   |
| <b>VAB</b><br>3,3 mill. euros       | <b>0,47%</b>   |
| <b>Empleos</b><br>66                | <b>0,32%</b>   |

**Evolución del VAB y de los Ingresos**  
Agregado, mill. euros (2021-2023)



**Estructura empresarial**  
(2023)



#### Principales datos económicos

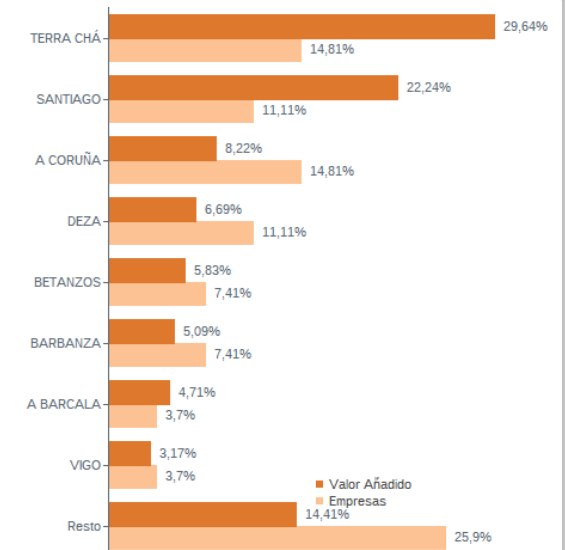
| Medianas                                 | 2021    | 2022    | 2023    |
|--|---------|---------|---------|
| Variación de los ingresos de explotación | 1,20%   | 0,93%   | 6,51%   |
| Variación del valor añadido bruto        | 6,35%   | 2,90%   | 2,77%   |
| Rotación de activos                      | 2,54    | 2,25    | 2,15    |
| Margen de explotación                    | 2,70%   | 3,07%   | 3,62%   |
| Rentabilidad económica                   | 4,74%   | 5,27%   | 6,77%   |
| Rentabilidad financiera                  | 9,90%   | 9,46%   | 16,47%  |
| Coste de la deuda                        | 1,65%   | 1,93%   | 2,34%   |
| Apalancamiento                           | 0,04    | 0,03    | 0,06    |
| Empleo (media agregada)                  | 3       | 3       | 3       |
| Ingresos por empleado (€)                | 321.852 | 330.927 | 320.551 |
| Valor añadido bruto por empleado (€)     | 33.118  | 36.206  | 34.980  |
| Coste medio por empleado (€)             | 25.996  | 26.709  | 25.432  |

#### Distribución geográfica (2023)

Por provincia

| Provincia         | Empresas  | VAB (mill. euros) |
|-------------------|-----------|-------------------|
| <b>A CORUÑA</b>   | <b>16</b> | <b>1,8</b>        |
| <b>LUGO</b>       | <b>5</b>  | <b>1,0</b>        |
| <b>OURENSE</b>    | <b>1</b>  | <b>0,1</b>        |
| <b>PONTEVEDRA</b> | <b>5</b>  | <b>0,4</b>        |

#### Por comarca



## Sistema Productivo: Salud y asistencia social

### Actividad: Farmacias, parafarmacias y herboristerias

#### RANKING EMPRESAS 2023

##### Por ingresos

|  | VAB          | Ingresos       |
|--|--------------|----------------|
| 1- SILLEDA VETERINARIA, S.L.             | 508,4 mil. € | 4.617,7 mil. € |
| 2- AGRO CASTRO, S.L.                     | 328,5 mil. € | 3.009,1 mil. € |
| 3- FARMACIA GUTIERREZ DEL OLMO, S.L.     | 473,2 mil. € | 2.261,2 mil. € |
| 4- AGROBOTICA LALIN, S.L.                | 96,1 mil. €  | 1.789,2 mil. € |
| 5- RIOLOREN PARAFARMACIAS, S.L.          | 103,2 mil. € | 1.466,0 mil. € |
| 6- COMERCIAL VETERINARIA AGRICAMPO, S.L. | 72,1 mil. €  | 1.135,3 mil. € |
| 7- AGROBOTICA SANTIAGO, S.L.             | 173,3 mil. € | 1.032,6 mil. € |
| 8- RUCAMANQUI HIGIENE, S.L.              | 72,3 mil. €  | 961,7 mil. €   |

##### Por VAB

|                                      | VAB          | Ingresos       |
|--------------------------------------|--------------|----------------|
| 1- SILLEDA VETERINARIA, S.L.         | 508,4 mil. € | 4.617,7 mil. € |
| 2- FARMACIA GUTIERREZ DEL OLMO, S.L. | 473,2 mil. € | 2.261,2 mil. € |
| 3- AGRO CASTRO, S.L.                 | 328,5 mil. € | 3.009,1 mil. € |
| 4- AGROBOTICA SANTIAGO, S.L.         | 173,3 mil. € | 1.032,6 mil. € |
| 5- AGROTAMBRE, S.L.                  | 156,6 mil. € | 754,6 mil. €   |
| 6- BRIGOFARMA, S.L.                  | 154,6 mil. € | 479,5 mil. €   |
| 7- DIETSANA, S.L.                    | 105,4 mil. € | 304,5 mil. €   |
| 8- SESELLAS, S.L.                    | 104,9 mil. € | 278,9 mil. €   |

##### Por empleo

|                                      | Nº empleados | Ingresos por empleado | VAB por empleado |
|--------------------------------------|--------------|-----------------------|------------------|
| 1- AGROBOTICA SANTIAGO, S.L.         | 6            | 172.098 €             | 28.876 €         |
| 2- DIETSANA, S.L.                    | 4            | 76.127 €              | 26.350 €         |
| 3- AGROBOTICA LALIN, S.L.            | 4            | 447.306 €             | 24.034 €         |
| 4- AGRO CASTRO, S.L.                 | 4            | 752.268 €             | 82.128 €         |
| 5- FARMACIA GUTIERREZ DEL OLMO, S.L. | 4            | 565.299 €             | 118.292 €        |
| 6- AGROBOTICA ARZUA, S.L.            | 3            | 265.854 €             | 34.438 €         |
| 7- RUCAMANQUI HIGIENE, S.L.          | 3            | 320.551 €             | 24.107 €         |
| 8- AGROBOTICA CARBALLO, S.L.         | 3            | 265.325 €             | 19.597 €         |

## Sistema Productivo: Salud y asistencia social

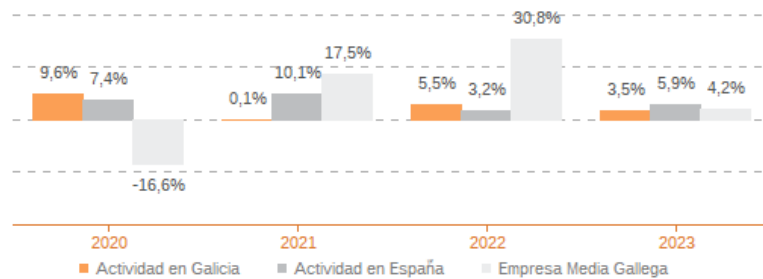
### Actividad: Farmacias, parafarmacias y herboristerias

#### ESTUDIO COMPARATIVO

Actividad en Galicia -- Actividad en España -- Empresa media gallega  
Para una muestra homogénea a 5 años

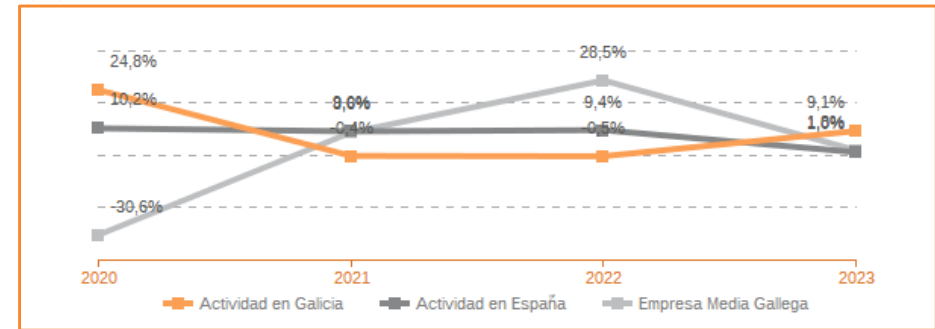
#### Tasa variación de los ingresos de explotación

Agregado (2020-2023)



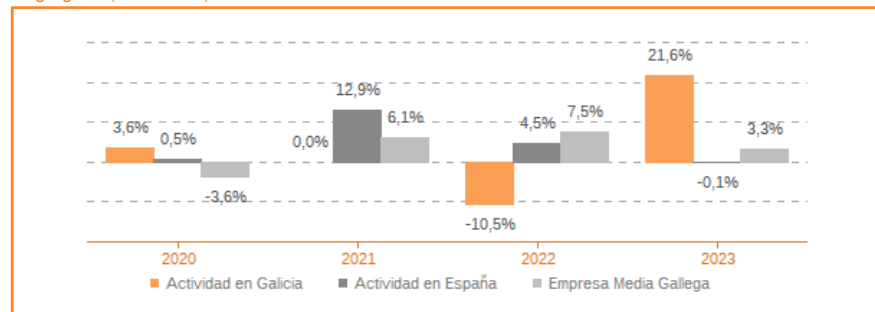
#### Tasa de variación del VAB

Agregado (2020-2023)



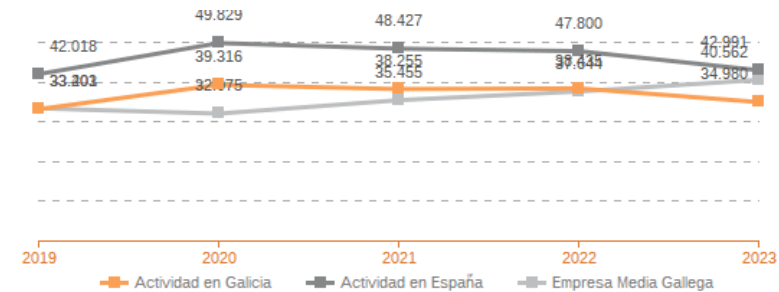
#### Tasa de variación del empleo

Agregado (2020-2023)



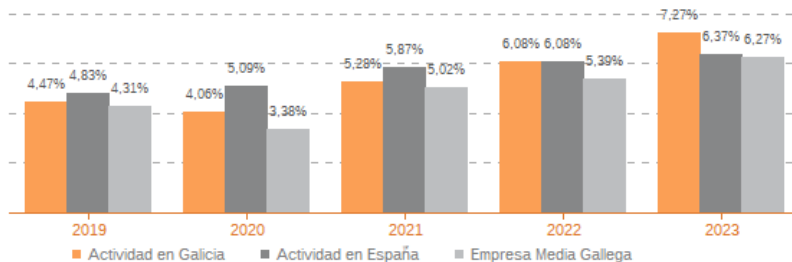
#### Evolución de la productividad del empleo

VAB por empleado, euros / Medianas (2019-2023)



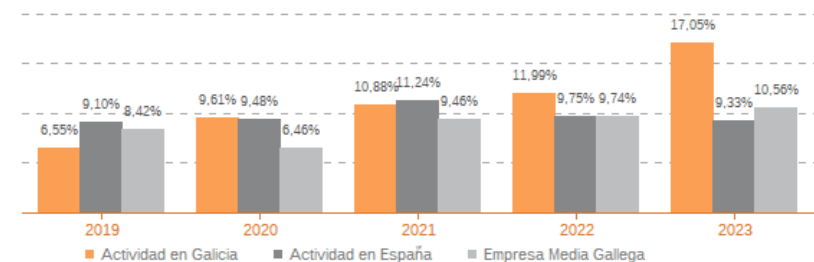
#### Evolución de rentabilidad económica

Medianas (2020-2023)



#### Evolución de rentabilidad financiera

Medianas (2020-2023)



## Sistema Productivo: Salud y asistencia social

### Actividad: Farmacias, parafarmacias y herboristerias

#### LÍDERES DE LA ACTIVIDAD

##### Operaciones, inversión y financiación\*

|                                 | Líder                        | 2023   | Diferencia sector |
|---------------------------------|------------------------------|--------|-------------------|
| Consumos de explotación         | DIETSANA, S.L.               | 53,95% | -28,55            |
| Valor añadido bruto (VAB)       | SESELLAS, S.L.               | 37,61% | +24,79            |
| Gastos de personal              | RIOLOREN PARAFARMACIAS, S.L. | 2,68%  | -5,44             |
| Resultado de explotación (EBIT) | SESELLAS, S.L.               | 22,54% | +18,92            |
| Resultado financiero            | DIETSANA, S.L.               | 0,32%  | +0,42             |
| Resultado del ejercicio         | SESELLAS, S.L.               | 17,82% | +14,89            |
| Activo no corriente             | AFUIDO, S.L.                 | 94,44% | +86,66            |
| Inmovilizado intangible         | ALEJANDRO GOMEZ-ULLA, S.L.   | 3,73%  | +3,45             |
| Activo corriente                | EMILIO ALMORIN ROMO, S.L.    | 99,26% | +7,04             |
| Patrimonio neto                 | SANIDEZA, S.L.               | 91,66% | +45,00            |
| Pasivo no corriente             | RIOLOREN PARAFARMACIAS, S.L. | 0,11%  | -10,60            |
| Pasivo corriente                | DIETSANA, S.L.               | 5,94%  | -35,79            |

\* Los % están calculados sobre el total de ingresos de explotación, sobre el activo total para las variables de activo y sobre el pasivo total para las variables de pasivo.

##### Ratios de rentabilidad

|                         | Líder                     | 2023    | Diferencia sector |
|-------------------------|---------------------------|---------|-------------------|
| Rentabilidad económica  | AGROTAMBRE, S.L.          | 29,88%  | +23,11            |
| Rentabilidad financiera | EMILIO ALMORIN ROMO, S.L. | 505,70% | +489,23           |
| Margen                  | SESELLAS, S.L.            | 22,54%  | +18,92            |

##### Ratios de liquidez

|                             | Líder                    | 2023   | Diferencia sector |
|-----------------------------|--------------------------|--------|-------------------|
| Liquidez                    | DIETSANA, S.L.           | 16,06  | +14,41            |
| Liquidez inmediata          | DIETSANA, S.L.           | 14,37  | +13,18            |
| Fondo de maniobra/inversión | DIETSANA, S.L.           | 93,77% | +43,32            |
| Solidez                     | RUCAMANQUI HIGIENE, S.L. | 61,09  | +55,61            |

##### Solvencia

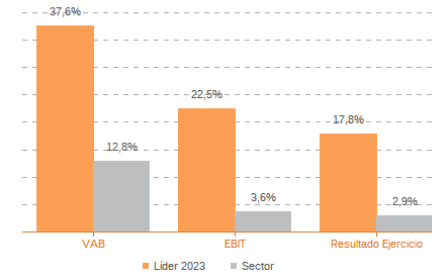
|                     | Líder             | 2023    | Diferencia sector |
|---------------------|-------------------|---------|-------------------|
| Endeudamiento       | SANIDEZA, S.L.    | 0,09    | -0,96             |
| Calidad de la deuda | AGRO CASTRO, S.L. | 100,00% | +6,25             |
| Solvencia total     | SANIDEZA, S.L.    | 11,99   | +10,12            |

##### Eficiencia y estructura de costes

|                               | Líder                                 | 2023      | Diferencia sector |
|-------------------------------|---------------------------------------|-----------|-------------------|
| VAB por empleado (€)          | SILLEDA VETERINARIA, S.L.             | 169.458   | +134.478          |
| Ingresos por empleado (€)     | SILLEDA VETERINARIA, S.L.             | 1.539.247 | +1.218.696        |
| Periodo medio de cobro (días) | SESELLAS, S.L.                        | 0         | -48               |
| Periodo medio de pago (días)  | EMILIO ALMORIN ROMO, S.L.             | 225       | +156              |
| Rotación de existencias       | COMERCIAL VETERINARIA AGRICAMPO, S.L. | 39,92     | +33,57            |
| Rotación de activos           | RUCAMANQUI HIGIENE, S.L.              | 4,13      | +1,98             |
| Coste de la deuda             | BRIGOFARMA, S.L.                      | 0,32%     | -2,02             |
| Coste por empleado (€)        | ALEJANDRO GOMEZ-ULLA, S.L.            | 10.501    | -14.931           |

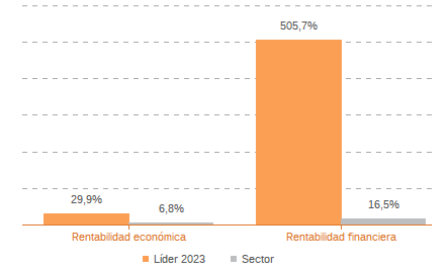
Los valores del sector corresponden a la mediana.

#### Comparación de resultados (2023)



Valor añadido bruto (VAB):  
SESELLAS, S.L.  
Resultado de explotación (EBIT):  
SESELLAS, S.L.  
Resultado del ejercicio:  
SESELLAS, S.L.

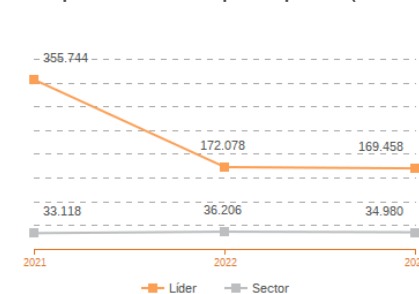
#### Comparación de rentabilidades (2023)



Rentabilidad económica:  
AGROTAMBRE, S.L.  
Rentabilidad financiera:  
EMILIO ALMORIN ROMO, S.L.

Los valores del sector corresponden a la mediana.

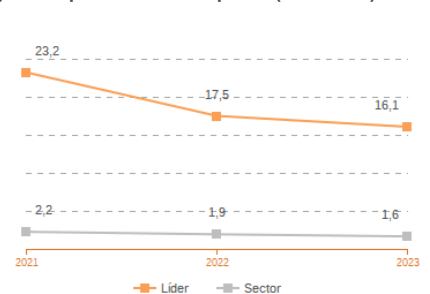
#### Comparación del VAB por empleado (2021-2023)



##### Líderes

2021: FARMACIA GUTIERREZ DEL OLMO, S.L.  
2022: FARMACIA GUTIERREZ DEL OLMO, S.L.  
2023: SILLEDA VETERINARIA, S.L.

#### Comparación de la liquidez (2021-2023)



##### Líderes

2021: DIETSANA, S.L.  
2022: DIETSANA, S.L.  
2023: DIETSANA, S.L.

Los valores del sector corresponden a la mediana.

**Sistema Productivo: Salud y asistencia social**

**Actividad: Farmacias, parafarmacias y herboristerias**

---

**INDICADORES ARDÁN DE MEJORES PRÁCTICAS\***

Alta Productividad--Alto Rendimiento--Fortaleza Financiera--Gacela--Generadora de Riqueza--Global--Innovadora—Circular--Empresa Igual en Género--Gestión del Talento

**Sistema Productivo: Salud y asistencia social**

**Actividad: Farmacias, parafarmacias y herboristerías**

---

**INDICADORES ARDÁN DE MEJORES PRÁCTICAS\***

Alta Productividad--Alto Rendimiento--Fortaleza Financiera--Gacela--Generadora de Riqueza--Global--Innovadora—Circular--Empresa Igual en Género--Gestión del Talento