

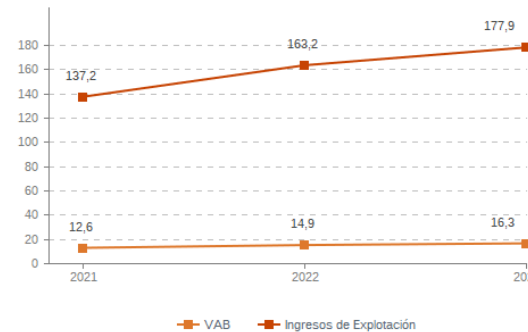
## Sistema Productivo: Agroalimentario

### Actividad: **Mayoristas de animales vivos**

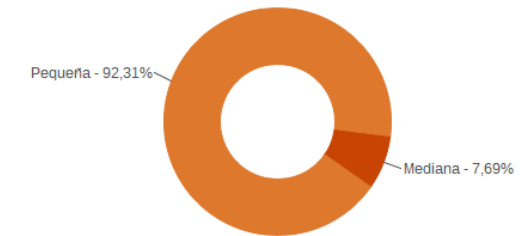
#### ESTUDIO GLOBAL

	Peso en el SPS
<b>Empresas</b> 52	<b>2,55%</b>
<b>Ingresos</b> 177,9 mill. euros	<b>1,32%</b>
<b>VAB</b> 16,3 mill. euros	<b>0,90%</b>
<b>Empleos</b> 169	<b>0,52%</b>

**Evolución del VAB y de los Ingresos**  
Agregado, mill. euros (2021-2023)



**Estructura empresarial**  
(2023)



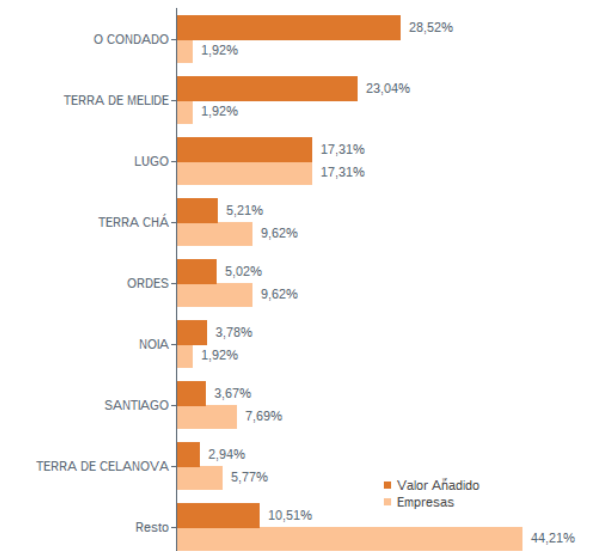
#### Principales datos económicos

Medianas	2021	2022	2023
Variación de los ingresos de explotación	14,85%	25,34%	8,40%
Variación del valor añadido bruto	7,01%	25,91%	-0,45%
Rotación de activos	3,05	2,84	3,12
Margen de explotación	1,35%	2,39%	1,77%
Rentabilidad económica	4,43%	8,23%	6,42%
Rentabilidad financiera	7,89%	15,90%	11,24%
Coste de la deuda	2,41%	3,01%	4,80%
Apalancamiento	0,02	0,06	0,03
Empleo (media agregada)	5	4	4
Ingresos por empleado (€)	626.971	755.679	643.168
Valor añadido bruto por empleado (€)	43.353	53.195	39.354
Coste medio por empleado (€)	22.620	23.608	24.756

#### Distribución geográfica (2023)

Por provincia	Empresas	VAB
<b>A CORUÑA</b>	<b>17</b>	<b>6,0</b> mill. euros
<b>LUGO</b>	<b>21</b>	<b>4,2</b> mill. euros
<b>OURENSE</b>	<b>6</b>	<b>0,7</b> mill. euros
<b>PONTEVEDRA</b>	<b>8</b>	<b>5,4</b> mill. euros

#### Por comarca



## Sistema Productivo: Agroalimentario

### Actividad: **Mayoristas de animales vivos**

#### RANKING EMPRESAS 2023

##### Por ingresos

	VAB	Ingresos
1- ROSALES GRUPO AVICOLA, S.L.	4.646,4 mil. €	25.436,5 mil. €
2- GANADOS JOSE 2012, S.L.	1.969,8 mil. €	25.079,1 mil. €
3- GANADOS VARELA & VARELA, S.L.	3.752,7 mil. €	20.928,5 mil. €
4- GANADOS NIMO, S.L.	405,4 mil. €	11.401,5 mil. €
5- LOGISTICA PORCINA, S.L.	310,9 mil. €	7.288,7 mil. €
6- GANADOS Y CARNES CASANOVA, S.L.	89,4 mil. €	6.518,6 mil. €
7- GANADOS FONSA, S.L.	312,1 mil. €	6.458,2 mil. €
8- GANADOS ANXELO, S.L.	447,9 mil. €	6.403,8 mil. €

##### Por VAB

	VAB	Ingresos
1- ROSALES GRUPO AVICOLA, S.L.	4.646,4 mil. €	25.436,5 mil. €
2- GANADOS VARELA & VARELA, S.L.	3.752,7 mil. €	20.928,5 mil. €
3- GANADOS JOSE 2012, S.L.	1.969,8 mil. €	25.079,1 mil. €
4- MICEBO, S.L.	658,5 mil. €	2.449,3 mil. €
5- ACTIVIDADES PORCINAS JAVIER Y ANDRES, SL	615,8 mil. €	3.646,3 mil. €
6- CAPONCITO, S.L.	481,6 mil. €	4.523,3 mil. €
7- GANADOS ANXELO, S.L.	447,9 mil. €	6.403,8 mil. €
8- GANADOS NIMO, S.L.	405,4 mil. €	11.401,5 mil. €

##### Por empleo

	Nº empleados	Ingresos por empleado	VAB por empleado
1- ROSALES GRUPO AVICOLA, S.L.	28	908.446 €	165.941 €
2- GANADOS VARELA & VARELA, S.L.	21	996.596 €	178.700 €
3- MICEBO, S.L.	17	144.079 €	38.737 €
4- ACTIVIDADES PORCINAS JAVIER Y ANDRES, SL	7	520.895 €	87.966 €
5- CAPONCITO, S.L.	6	753.891 €	80.274 €
6- GANADOS JOSE 2012, S.L.	6	4.179.854 €	328.307 €
7- PEIXEIRO, S.L.	6	226.976 €	25.595 €
8- GRANXAS CLAUDIO, S.L.	5	64.226 €	16.889 €

## Sistema Productivo: Agroalimentario

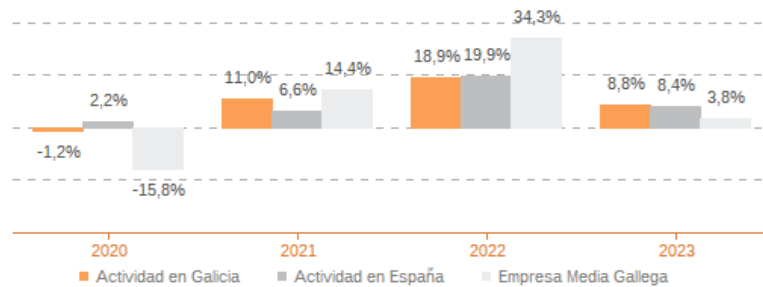
### Actividad: **Mayoristas de animales vivos**

#### ESTUDIO COMPARATIVO

Actividad en Galicia -- Actividad en España -- Empresa media gallega  
Para una muestra homogénea a 5 años

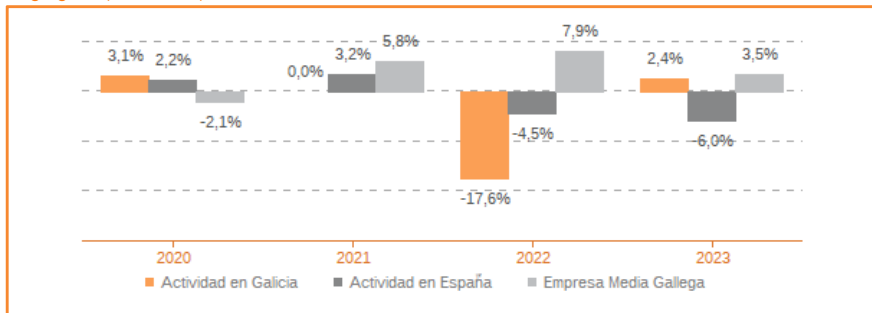
#### Tasa variación de los ingresos de explotación

Agregado (2020-2023)



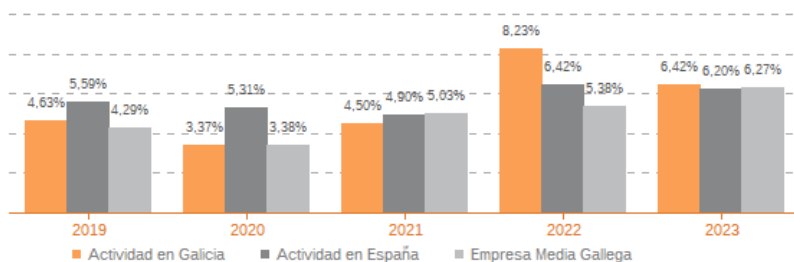
#### Tasa de variación del empleo

Agregado (2020-2023)



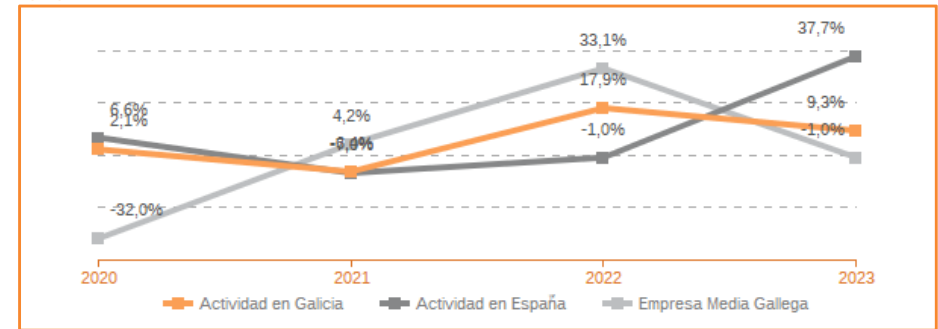
#### Evolución de rentabilidad económica

Medianas (2020-2023)



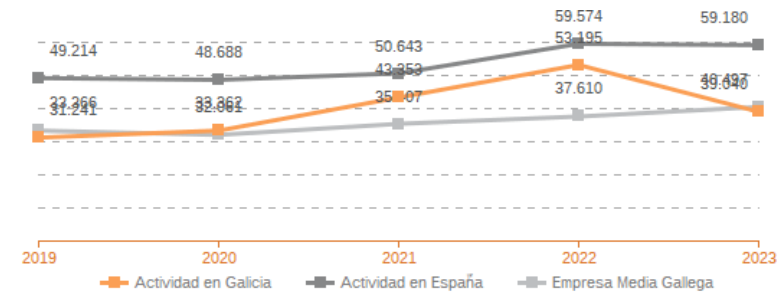
#### Tasa de variación del VAB

Agregado (2020-2023)



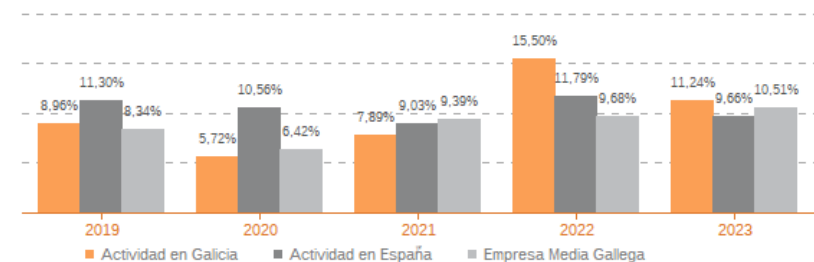
#### Evolución de la productividad del empleo

VAB por empleado, euros / Medianas (2019-2023)



#### Evolución de rentabilidad financiera

Medianas (2020-2023)



## Sistema Productivo: Agroalimentario

### Actividad: Mayoristas de animales vivos

#### LIDERES DE LA ACTIVIDAD

##### Operaciones, inversión y financiación\*

	Líder	2023	Diferencia sector
Consumos de explotación	GANADOS AIAZ, S.L.	20,51%	-67,79
Valor añadido bruto (VAB)	GANADOS AIAZ, S.L.	31,25%	+25,74
Gastos de personal	GANADOS CUDEIRO, S.L.	0,23%	-3,34
Resultado de explotación (EBIT)	GANADOS AIAZ, S.L.	20,16%	+18,39
Resultado financiero	ROSALES GRUPO AVICOLA, S.L.	0,54%	+0,66
Resultado del ejercicio	GANADOS AIAZ, S.L.	15,45%	+14,30
Activo no corriente	ACTIVIDADES PORCINAS JAVIER Y ANDRES, SL	79,94%	+62,64
Inmovilizado intangible	GRANJAS PARDAL, S.L.	63,23%	+62,91
Activo corriente	GANADOS TARRIO, S.L.	100,00%	+17,25
Patrimonio neto	FINCA FOXOS MARCELLE DA BANA, S.L.	97,18%	+60,41
Pasivo no corriente	ROSALES GRUPO AVICOLA, S.L.	0,08%	-9,93
Pasivo corriente	FINCA FOXOS MARCELLE DA BANA, S.L.	2,82%	-50,68

\* Los % están calculados sobre el total de ingresos de explotación, sobre el activo total para las variables de activo y sobre el pasivo total para las variables de pasivo.

##### Ratios de rentabilidad

	Líder	2023	Diferencia sector
Rentabilidad económica	EXPLOTACIONES GANDEIRAS VAL DOS PEREIRO	31,98%	+25,56
Rentabilidad financiera	FINCA DENILLON, S.L.	61,53%	+50,29
Margen	GANADOS AIAZ, S.L.	20,16%	+18,39

##### Ratios de liquidez

	Líder	2023	Diferencia sector
Liquidez	FINCA FOXOS MARCELLE DA BANA, S.L.	31,71	+30,15
Liquidez inmediata	GANADOS LITO, S.L.	17,74	+16,51
Fondo de maniobra/inversión	FINCA FOXOS MARCELLE DA BANA, S.L.	96,85%	+50,48
Solidez	GANADOS HERMANOS MONTERO, S.L.	176,57	+174,49

##### Solvencia

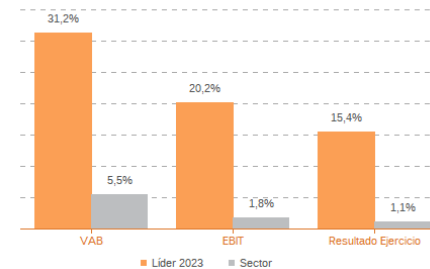
	Líder	2023	Diferencia sector
Endeudamiento	FINCA FOXOS MARCELLE DA BANA, S.L.	0,03	-1,53
Calidad de la deuda	COMERCIO INTERNACIONAL PECUARIO, S.L.	100,00%	+13,34
Solvencia total	FINCA FOXOS MARCELLE DA BANA, S.L.	35,46	+33,88

##### Eficiencia y estructura de costes

	Líder	2023	Diferencia sector
VAB por empleado (€)	GANADOS JOSE 2012, S.L.	328.307	+288.953
Ingresos por empleado (€)	GANADOS Y CARNES CASANOVA, S.L.	6.518.588	+5.875.420
Periodo medio de cobro (días)	GRANXAS CLAUDIO, S.L.	0	-24
Periodo medio de pago (días)	GRANJAS PARDAL, S.L.	962	+922
Rotación de existencias	GANADOS Y CARNES CASANOVA, S.L.	35.611,21	+35.583,89
Rotación de activos	JUNPASNOR, S.L.	24,75	+21,63
Coste de la deuda	PEIXEIRO, S.L.	0,01%	-4,79
Coste por empleado (€)	GANADOS CUDEIRO, S.L.	3.906	-20.850

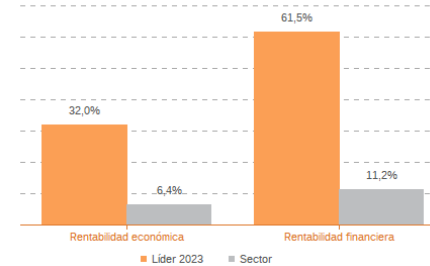
Los valores del sector corresponden a la mediana.

#### Comparación de resultados (2023)



Valor añadido bruto (VAB):  
GANADOS AIAZ, S.L.  
Resultado de explotación (EBIT):  
GANADOS AIAZ, S.L.  
Resultado del ejercicio:  
GANADOS AIAZ, S.L.

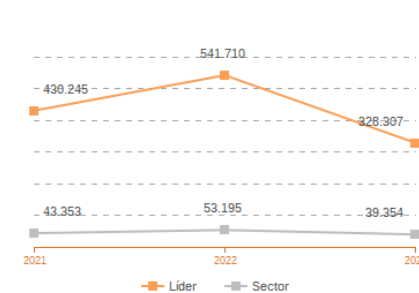
#### Comparación de rentabilidades (2023)



Rentabilidad económica:  
EXPLOTACIONES GANDEIRAS VAL DOS PEREIRO  
Rentabilidad financiera:  
FINCA DENILLON, S.L.

Los valores del sector corresponden a la mediana.

#### Comparación del VAB por empleado (2021-2023)

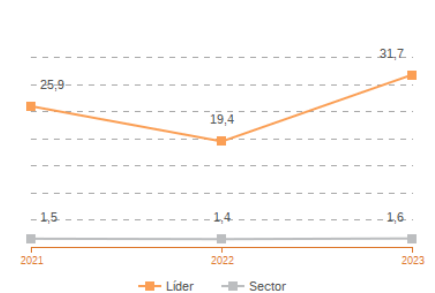


##### Líderes

2021: GANADOS JOSE 2012, S.L.  
2022: GANADOS JOSE 2012, S.L.  
2023: GANADOS JOSE 2012, S.L.

Los valores del sector corresponden a la mediana.

#### Comparación de la liquidez (2021-2023)



##### Líderes

2021: GANADOS LITO, S.L.  
2022: GANADOS LITO, S.L.  
2023: FINCA FOXOS MARCELLE DA BANA, S.L.

## Sistema Productivo: Agroalimentario

### Actividad: **Mayoristas de animales vivos**

#### INDICADORES ARDÁN DE MEJORES PRÁCTICAS\*

Alta Productividad--Alto Rendimiento--Fortaleza Financiera--Gacela--Generadora de Riqueza--Global--Innovadora—Circular--Empresa Igual en Género--Gestión del Talento



**1 empresas**

**1 empresas**

**4 empresas**

**1 empresas**

**1,92%**  
de las empresas de la  
actividad

**1,92%**  
de las empresas de la  
actividad

**7,69%**  
de las empresas de la  
actividad

**1,92%**  
de las empresas de la  
actividad

**0,05%**  
de las empresas del  
sistema productivo

**0,05%**  
de las empresas del  
sistema productivo

**0,20%**  
de las empresas del  
sistema productivo

**0,05%**  
de las empresas del  
sistema productivo

GANADOS JOSE 2012, S.L.

GANADOS JOSE 2012, S.L.

GANADERIA HERMANOS NOGUEIRA, S.L.

GANADOS JOSE 2012, S.L.

GANADOS BARREIRA BASCUAS, S.L.

GANADOS CUDEIRO, S.L.

GANADOS NIMO, S.L.

**Sistema Productivo: Agroalimentario**

**Actividad: Mayoristas de animales vivos**

---

**INDICADORES ARDÁN DE MEJORES PRÁCTICAS\***

Alta Productividad--Alto Rendimiento--Fortaleza Financiera--Gacela--Generadora de Riqueza--Global--Innovadora—Circular--Empresa Igual en Género--Gestión del Talento