

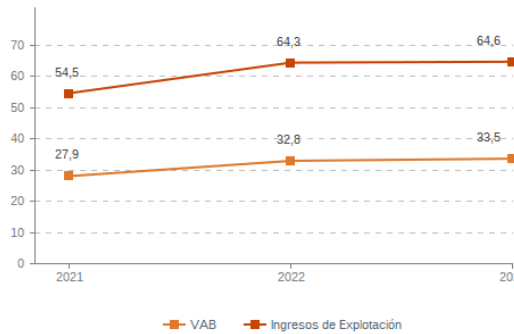
## Sistema Productivo: Servicios profesionales

### Actividad: Funerarias

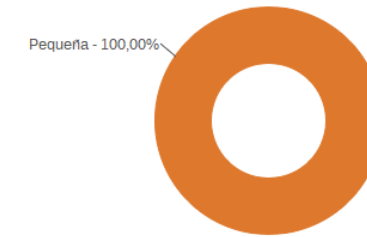
#### ESTUDIO GLOBAL

	Peso en el SPS
<b>Empresas</b> 70	<b>4,12%</b>
<b>Ingresos</b> 64,6 mill. euros	<b>2,14%</b>
<b>VAB</b> 33,5 mill. euros	<b>2,04%</b>
<b>Empleos</b> 620	<b>1,52%</b>

**Evolución del VAB y de los Ingresos**  
Agregado, mill. euros (2021-2023)



**Estructura empresarial**  
(2023)



#### Principales datos económicos

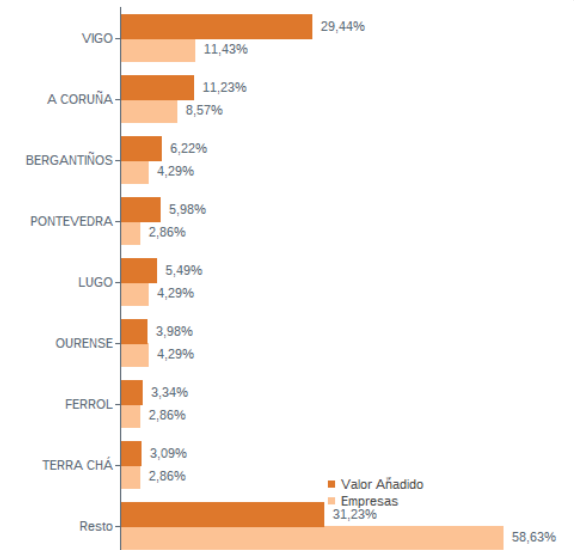
Medianas	2021	2022	2023
Variación de los ingresos de explotación	6,95%	15,34%	0,98%
Variación del valor añadido bruto	8,97%	14,60%	3,14%
Rotación de activos	0,64	0,67	0,65
Margen de explotación	11,33%	13,17%	10,97%
Rentabilidad económica	6,72%	7,73%	7,09%
Rentabilidad financiera	7,73%	9,14%	9,19%
Coste de la deuda	2,03%	2,06%	2,70%
Apalancamiento	0,05	0,06	0,05
Empleo (media agregada)	8	9	9
Ingresos por empleado (€)	88.890	105.026	88.252
Valor añadido bruto por empleado (€)	41.056	48.500	45.188
Coste medio por empleado (€)	27.355	31.167	30.577

#### Distribución geográfica (2023)

Por provincia

Provincia	Empresas	VAB (mill. euros)
<b>A CORUÑA</b>	<b>27</b>	<b>11,0</b>
<b>LUGO</b>	<b>15</b>	<b>5,1</b>
<b>OURENSE</b>	<b>9</b>	<b>2,6</b>
<b>PONTEVEDRA</b>	<b>19</b>	<b>14,7</b>

#### Por comarca



## Sistema Productivo: Servicios profesionales

### Actividad: Funerarias

#### RANKING EMPRESAS 2023

##### Por ingresos

	VAB	Ingresos
1- EMPRESA DE SERVICIOS MORTUORIOS VIGO	3.936,1 mil. €	6.238,6 mil. €
2- POMPAS FUNEBRES DEL ATLANTICO, S.A.	3.325,5 mil. €	5.896,9 mil. €
3- SEPELIOS SAN MARCOS, S.L.	1.701,3 mil. €	3.558,7 mil. €
4- FUNERARIA FERNANDEZ, S.A.	1.133,6 mil. €	2.769,0 mil. €
5- POMPAS FUNEBRES DEL NOROESTE, S.A.	1.212,3 mil. €	2.252,8 mil. €
6- TANATORIOS GRUPO BERGANTIÑOS, S.L.	1.339,7 mil. €	2.142,0 mil. €
7- POMPAS FUNEBRES DEL CONDADO, S.L.	950,3 mil. €	1.862,3 mil. €
8- FUNERARIA APOSTOL, S.L.	1.039,7 mil. €	1.762,2 mil. €

##### Por VAB

	VAB	Ingresos
1- EMPRESA DE SERVICIOS MORTUORIOS VIGO	3.936,1 mil. €	6.238,6 mil. €
2- POMPAS FUNEBRES DEL ATLANTICO, S.A.	3.325,5 mil. €	5.896,9 mil. €
3- SEPELIOS SAN MARCOS, S.L.	1.701,3 mil. €	3.558,7 mil. €
4- TANATORIOS GRUPO BERGANTIÑOS, S.L.	1.339,7 mil. €	2.142,0 mil. €
5- POMPAS FUNEBRES DEL NOROESTE, S.A.	1.212,3 mil. €	2.252,8 mil. €
6- FUNERARIA FERNANDEZ, S.A.	1.133,6 mil. €	2.769,0 mil. €
7- FUNERARIA APOSTOL, S.L.	1.039,7 mil. €	1.762,2 mil. €
8- POMPAS FUNEBRES DEL CONDADO, S.L.	950,3 mil. €	1.862,3 mil. €

##### Por empleo

	Nº empleados	Ingresos por empleado	VAB por empleado
1- EMPRESA DE SERVICIOS MORTUORIOS VIGO	45	138.635 €	87.470 €
2- SEPELIOS SAN MARCOS, S.L.	33	107.838 €	51.555 €
3- POMPAS FUNEBRES DEL ATLANTICO, S.A.	31	190.224 €	107.274 €
4- FUNERARIA FERNANDEZ, S.A.	27	102.556 €	41.984 €
5- POMPAS FUNEBRES DEL CONDADO, S.L.	21	88.682 €	45.253 €
6- TANATORIOS GRUPO BERGANTIÑOS, S.L.	18	118.998 €	74.429 €
7- POMPAS FUNEBRES EUROPEAS, S.L.	18	69.712 €	36.133 €
8- SERFUJA, S.L.	17	81.667 €	44.168 €

## Sistema Productivo: Servicios profesionales

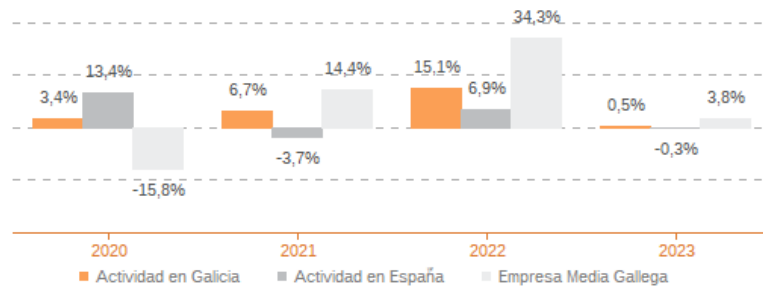
### Actividad: Funerarias

#### ESTUDIO COMPARATIVO

Actividad en Galicia -- Actividad en España -- Empresa media gallega  
Para una muestra homogénea a 5 años

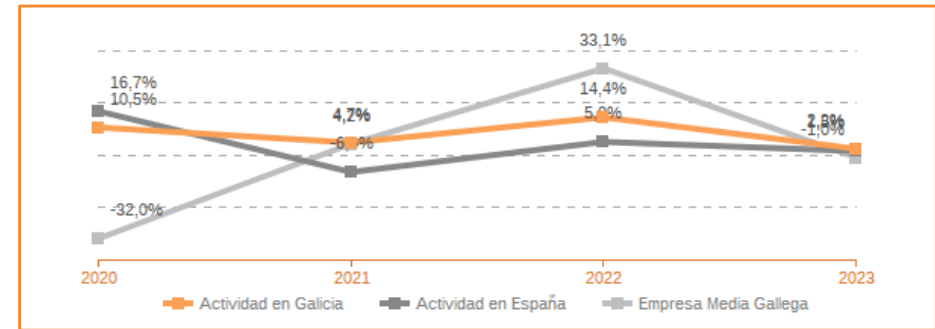
#### Tasa variación de los ingresos de explotación

Agregado (2020-2023)



#### Tasa de variación del VAB

Agregado (2020-2023)



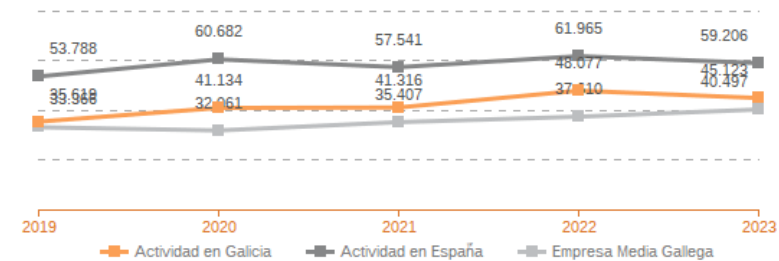
#### Tasa de variación del empleo

Agregado (2020-2023)



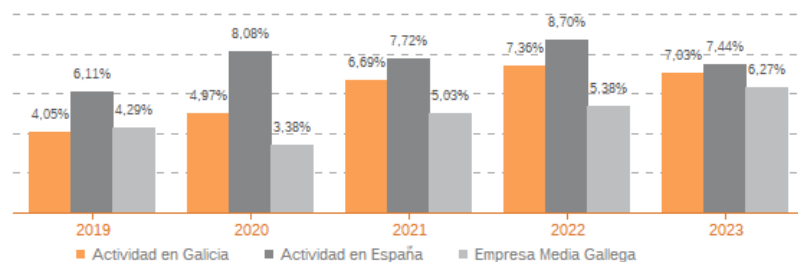
#### Evolución de la productividad del empleo

VAB por empleado, euros / Medianas (2019-2023)



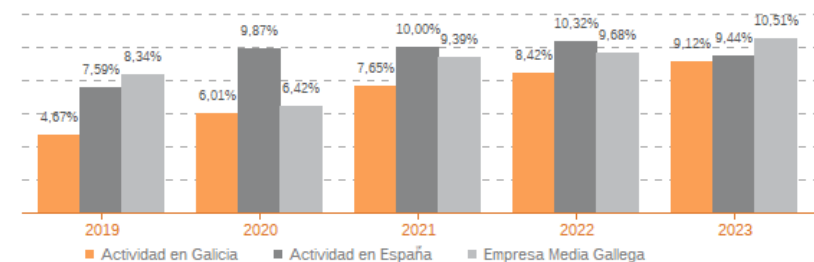
#### Evolución de rentabilidad económica

Medianas (2020-2023)



#### Evolución de rentabilidad financiera

Medianas (2020-2023)



## Sistema Productivo: Servicios profesionales

### Actividad: Funerarias

#### LÍDERES DE LA ACTIVIDAD

##### Operaciones, inversión y financiación\*

	Líder	2023	Diferencia sector
Consumos de explotación	INSTITUTO DE TANATOLOGIA SAN LORENZO, SL	0,11%	-26,98
Valor añadido bruto (VAB)	TANATORIO AS BURGAS, S.L.	79,65%	+28,06
Gastos de personal	FUNERARIA EL MUEBLE, S.L.	7,98%	-24,20
Resultado de explotación (EBIT)	TANATORIO AS BURGAS, S.L.	48,67%	+37,70
Resultado financiero	POMBO VAZQUEZ E HIJOS, S.L.	116,45%	+116,92
Resultado del ejercicio	POMBO VAZQUEZ E HIJOS, S.L.	122,99%	+114,59
Activo no corriente	FUNERARIA RECAFER, S.L.	92,37%	+27,76
Inmovilizado intangible	FUNERARIA APOSTOL, S.L.	85,48%	+84,30
Activo corriente	FUNERARIA O DEZA, S.L.	99,09%	+63,70
Patrimonio neto	TANATORIOS GRUPO BERGANTIÑOS, S.L.	97,09%	+32,24
Pasivo no corriente	FUNERARIA RAUL, S.L.	0,02%	-14,57
Pasivo corriente	GRUPO FERNANDEZ & COLLAZO, S.L.	2,32%	-15,07

\* Los % están calculados sobre el total de ingresos de explotación, sobre el activo total para las variables de activo y sobre el pasivo total para las variables de pasivo.

##### Ratios de rentabilidad

	Líder	2023	Diferencia sector
Rentabilidad económica	MOLDES Y VIDAL, S.L.	56,56%	+49,47
Rentabilidad financiera	MOLDES Y VIDAL, S.L.	81,04%	+71,85
Margen	TANATORIO AS BURGAS, S.L.	48,67%	+37,70

##### Ratios de liquidez

	Líder	2023	Diferencia sector
Liquidez	FUNERARIA O DEZA, S.L.	21,25	+19,07
Liquidez inmediata	FUNERARIA O DEZA, S.L.	21,16	+19,03
Fondo de maniobra/inversión	FUNERARIA O DEZA, S.L.	95,29%	+24,57
Solidez	FUNERARIA O DEZA, S.L.	104,25	+103,14

##### Solvencia

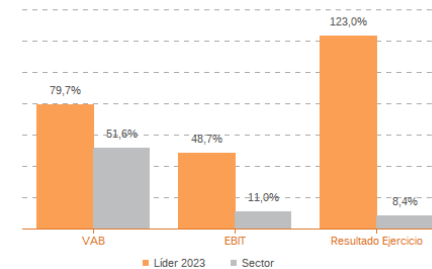
	Líder	2023	Diferencia sector
Endeudamiento	TANATORIOS GRUPO BERGANTIÑOS, S.L.	0,03	-0,49
Calidad de la deuda	SERVICIOS SAN ROQUIÑO, S.L.	100,00%	+64,87
Solvencia total	TANATORIOS GRUPO BERGANTIÑOS, S.L.	34,42	+31,57

##### Eficiencia y estructura de costes

	Líder	2023	Diferencia sector
VAB por empleado (€)	SERVICIOS FUNERARIOS TANAMAÑO, S.L.	141.944	+96.756
Ingresos por empleado (€)	ARTAVIA SOLUTIONS, S.L.	528.980	+440.728
Periodo medio de cobro (días)	POMPAS FUNEBRES COSTA, S.L.	0	-44
Periodo medio de pago (días)	POMBO VAZQUEZ E HIJOS, S.L.	1.364	+1.269
Rotación de existencias	FUNERARIA RAUL, S.L.	273,47	+263,88
Rotación de activos	ARTAVIA SOLUTIONS, S.L.	3,57	+2,92
Coste de la deuda	TANATORIOS DE FRIOL Y BAAMONDE, S.L.	0,00%	-2,70
Coste por empleado (€)	TORRESCNOYO, S.L.	12.480	-18.097

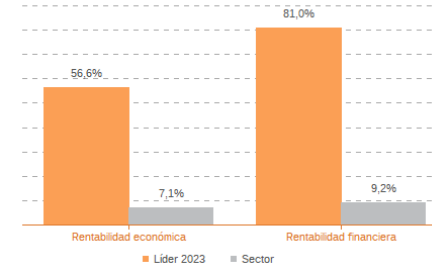
Los valores del sector corresponden a la mediana.

#### Comparación de resultados (2023)



Valor añadido bruto (VAB):  
TANATORIO AS BURGAS, S.L.  
Resultado de explotación (EBIT):  
TANATORIO AS BURGAS, S.L.  
Resultado del ejercicio:  
POMBO VAZQUEZ E HIJOS, S.L.

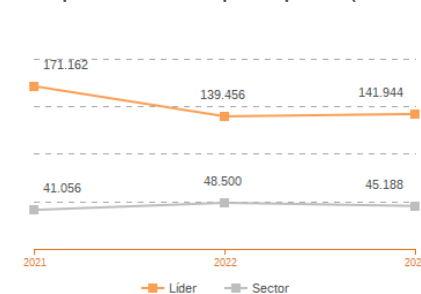
#### Comparación de rentabilidades (2023)



Rentabilidad económica:  
MOLDES Y VIDAL, S.L.  
Rentabilidad financiera:  
MOLDES Y VIDAL, S.L.

Los valores del sector corresponden a la mediana.

#### Comparación del VAB por empleado (2021-2023)

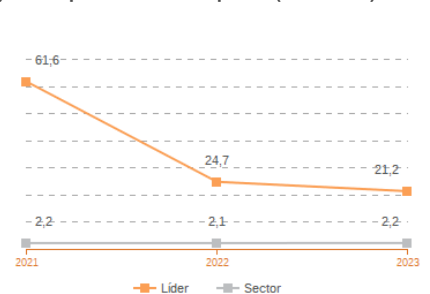


##### Líderes

2021: FUNERARIA O DEZA, S.L.  
2022: SERVICIOS FUNERARIOS TANAMAÑO, S.L.  
2023: SERVICIOS FUNERARIOS TANAMAÑO, S.L.

Los valores del sector corresponden a la mediana.

#### Comparación de la liquidez (2021-2023)



##### Líderes

2021: POMBO VAZQUEZ E HIJOS, S.L.  
2022: FUNERARIA O DEZA, S.L.  
2023: FUNERARIA O DEZA, S.L.

## Sistema Productivo: Servicios profesionales

### Actividad: Funerarias

#### INDICADORES ARDÁN DE MEJORES PRÁCTICAS\*

Alta Productividad--Alto Rendimiento--Fortaleza Financiera--Gacela--Generadora de Riqueza--Global--Innovadora--Circular--Empresa Igual en Género--Gestión del Talento



**3 empresas**

**2 empresas**

**1 empresas**

**1 empresas**

**1 empresas**

**4,29%**  
de las empresas de la actividad  
**0,18%**  
de las empresas del sistema productivo

**2,86%**  
de las empresas de la actividad  
**0,12%**  
de las empresas del sistema productivo

**1,43%**  
de las empresas de la actividad  
**0,06%**  
de las empresas del sistema productivo

**1,43%**  
de las empresas de la actividad  
**0,06%**  
de las empresas del sistema productivo

**1,43%**  
de las empresas de la actividad  
**0,06%**  
de las empresas del sistema productivo

FUNERARIA TANATORIO APOSTOL SANTIAGO S.L.  
POMPAS FUNEBRES DE AROSA, S.L.  
TANATORIO AS BURGAS, S.L.

GRUPO CID GAVILANES, S.L.  
SERVICIOS SAN ROQUIÑO, S.L.

EMPRESA DE SERVICIOS MORTUORIOS VIGO

FUNERARIA SAN ROMAN, S.L.

FUNERARIA TANATORIO APOSTOL SANTIAGO

Sistema Productivo: Servicios profesionales

Actividad: **Funerarias**

---

INDICADORES ARDÁN DE MEJORES PRÁCTICAS\*

Alta Productividad--Alto Rendimiento--Fortaleza Financiera--Gacela--Generadora de Riqueza--Global--Innovadora—Circular--Empresa Igual en Género--Gestión del Talento