

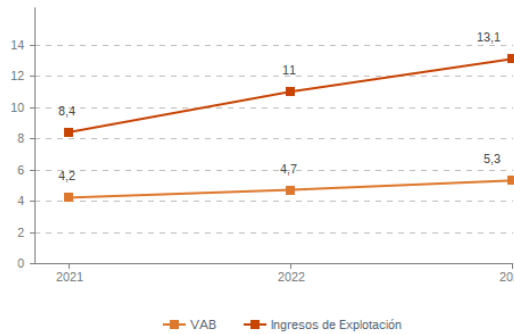
Sistema Productivo: Servicios profesionales

Actividad: Organizaciones empresariales, profesionales y otras

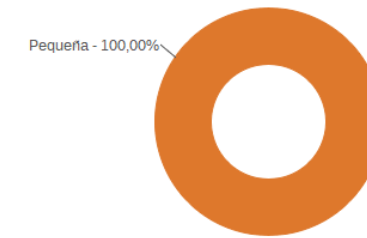
ESTUDIO GLOBAL

| | Peso en el SPS |
|-------------------------------------|----------------|
| Empresas 10 | 0,57% |
| Ingresos 13,1 mill. euros | 0,42% |
| VAB 5,3 mill. euros | 0,31% |
| Empleos 139 | 0,33% |

Evolución del VAB y de los Ingresos
Agregado, mill. euros (2021-2023)



Estructura empresarial
(2023)



Principales datos económicos

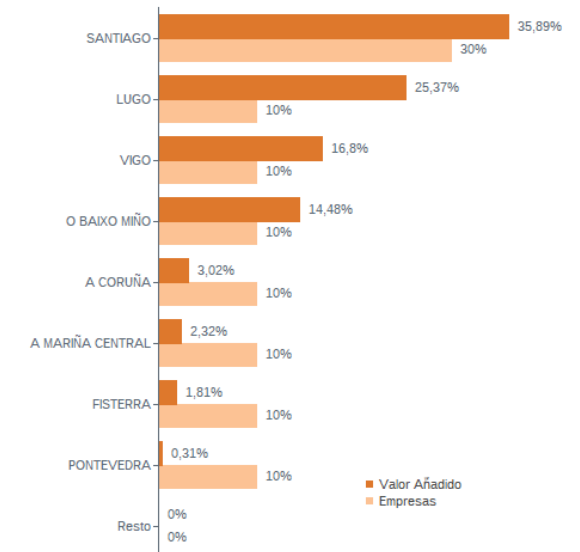
| Medianas | 2021 | 2022 | 2023 |
|--|--------|---------|---------|
| Variación de los ingresos de explotación | 0,63% | 9,38% | 13,95% |
| Variación del valor añadido bruto | -5,79% | 18,63% | 6,40% |
| Rotación de activos | 0,80 | 0,81 | 0,99 |
| Margen de explotación | 1,28% | 4,27% | 3,76% |
| Rentabilidad económica | 0,71% | 1,95% | 2,52% |
| Rentabilidad financiera | 0,66% | 2,57% | 2,95% |
| Coste de la deuda | 3,12% | 1,96% | 6,15% |
| Apalancamiento | 0,00 | 0,01 | 0,01 |
| Empleo (media agregada) | 14 | 15 | 15 |
| Ingresos por empleado (€) | 82.900 | 101.202 | 109.441 |
| Valor añadido bruto por empleado (€) | 37.157 | 36.419 | 44.830 |
| Coste medio por empleado (€) | 33.876 | 31.009 | 36.429 |

Distribución geográfica (2023)

Por provincia

| Provincia | Empresas | VAB (mill. euros) |
|-------------------|----------|-------------------|
| A CORUÑA | 5 | 2,2 |
| LUGO | 2 | 1,5 |
| PONTEVEDRA | 3 | 1,7 |

Por comarca



Sistema Productivo: Servicios profesionales

Actividad: Organizaciones empresariales, profesionales y otras

RANKING EMPRESAS 2023

Por ingresos

| | VAB | Ingresos |
|---|----------------|----------------|
| 1- ORGANIZACION DE PALANGREROS GUARDESES | 772,7 mil. € | 2.441,5 mil. € |
| 2- CAMARA OFICIAL DE COMERCIO DE VIGO | 896,6 mil. € | 2.188,8 mil. € |
| 3- CLUSTER TIC GALICIA | 334,9 mil. € | 2.166,3 mil. € |
| 4- AFRICOR-LUGO | 1.354,0 mil. € | 1.901,8 mil. € |
| 5- AFRICOR-CORUÑA | 1.048,3 mil. € | 1.433,4 mil. € |
| 6- CAMARA COMERCIO SANTIAGO DE COMPOSTELA | 532,8 mil. € | 1.084,0 mil. € |
| 7- CAMARA OFICIAL MINEIRA DE GALICIA | 161,5 mil. € | 617,7 mil. € |
| 8- ASOCIACION NOVE GRUPO GASTRONOMICO | 16,3 mil. € | 473,6 mil. € |

Por VAB

| | VAB | Ingresos |
|---|----------------|----------------|
| 1- AFRICOR-LUGO | 1.354,0 mil. € | 1.901,8 mil. € |
| 2- AFRICOR-CORUÑA | 1.048,3 mil. € | 1.433,4 mil. € |
| 3- CAMARA OFICIAL DE COMERCIO DE VIGO | 896,6 mil. € | 2.188,8 mil. € |
| 4- ORGANIZACION DE PALANGREROS GUARDESES | 772,7 mil. € | 2.441,5 mil. € |
| 5- CAMARA COMERCIO SANTIAGO DE COMPOSTELA | 532,8 mil. € | 1.084,0 mil. € |
| 6- CLUSTER TIC GALICIA | 334,9 mil. € | 2.166,3 mil. € |
| 7- CAMARA OFICIAL MINEIRA DE GALICIA | 161,5 mil. € | 617,7 mil. € |
| 8- COFRADIA PESCADORES S.J. BAUTISTA BURELA | 124,0 mil. € | 459,9 mil. € |

Por empleo

| | Nº empleados | Ingresos por empleado | VAB por empleado |
|---|--------------|-----------------------|------------------|
| 1- AFRICOR-LUGO | 49 | 38.812 € | 27.633 € |
| 2- AFRICOR-CORUÑA | 34 | 42.159 € | 30.831 € |
| 3- CAMARA OFICIAL DE COMERCIO DE VIGO | 20 | 109.441 € | 44.830 € |
| 4- ORGANIZACION DE PALANGREROS GUARDESES | 12 | 203.460 € | 64.390 € |
| 5- CAMARA COMERCIO SANTIAGO DE COMPOSTELA | 9 | 120.439 € | 59.199 € |
| 6- COFRADIA PESCADORES S.J. BAUTISTA BURELA | 5 | 91.989 € | 24.805 € |
| 7- COFRADIA DE PESCADORES DE MUXIA | 4 | 85.362 € | 24.187 € |
| 8- CAMARA OFICIAL MINEIRA DE GALICIA | 3 | 205.898 € | 53.821 € |

Sistema Productivo: Servicios profesionales

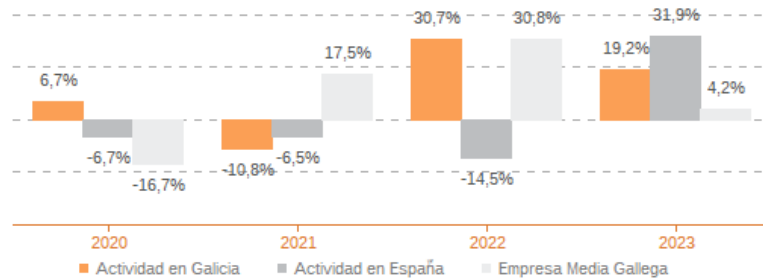
Actividad: Organizaciones empresariales, profesionales y otras

ESTUDIO COMPARATIVO

Actividad en Galicia -- Actividad en España -- Empresa media gallega
Para una muestra homogénea a 5 años

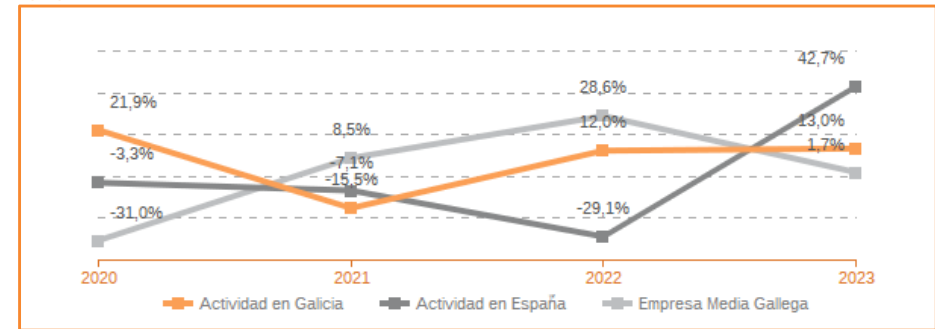
Tasa variación de los ingresos de explotación

Agregado (2020-2023)



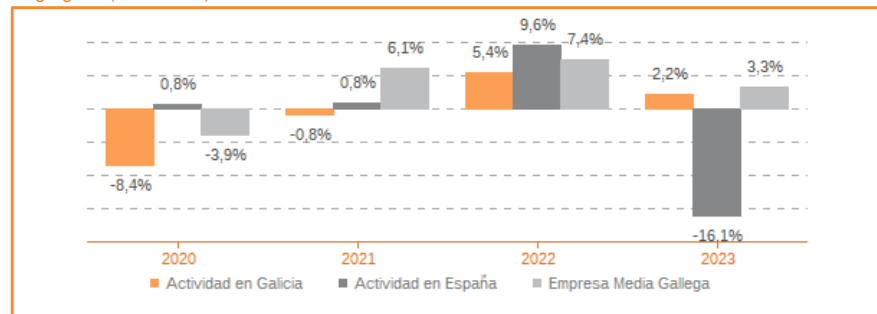
Tasa de variación del VAB

Agregado (2020-2023)



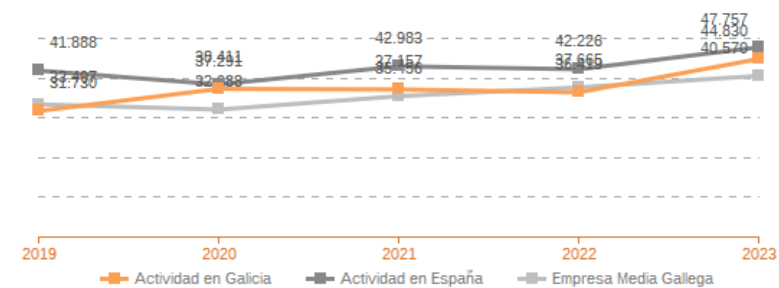
Tasa de variación del empleo

Agregado (2020-2023)



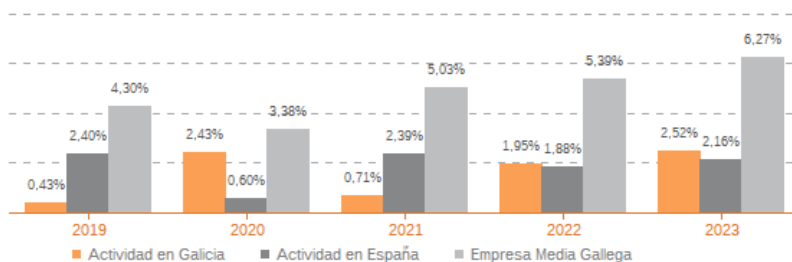
Evolución de la productividad del empleo

VAB por empleado, euros / Medianas (2019-2023)



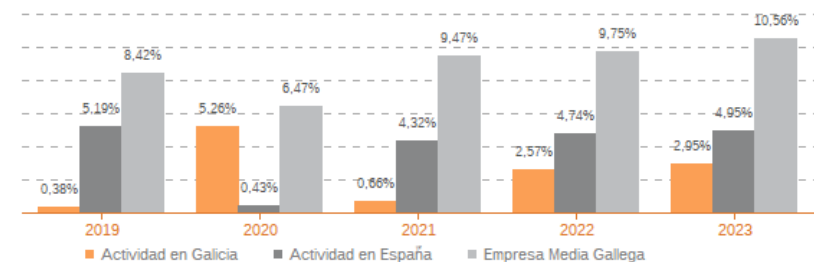
Evolución de rentabilidad económica

Medianas (2020-2023)



Evolución de rentabilidad financiera

Medianas (2020-2023)



Sistema Productivo: Servicios profesionales

Actividad: Organizaciones empresariales, profesionales y otras

LÍDERES DE LA ACTIVIDAD

Operaciones, inversión y financiación*

| | Líder | 2023 | Diferencia sector |
|---------------------------------|--|--------|-------------------|
| Consumos de explotación | ASOCIACION NOVE GRUPO GASTRONOMICO | 1,13% | -1,27 |
| Valor añadido bruto (VAB) | AFRICOR-CORUÑA | 73,13% | +43,14 |
| Gastos de personal | CLUSTER TIC GALICIA | 5,71% | -32,27 |
| Resultado de explotación (EBIT) | ORGANIZACION DE PALANGREROS GUARDESSES | 12,76% | +9,00 |
| Resultado financiero | CAMARA COMERCIO SANTIAGO DE COMPOSTELA | 0,91% | +0,97 |
| Resultado del ejercicio | CLUSTER TIC GALICIA | 9,64% | +6,53 |
| Activo no corriente | ORGANIZACION DE PALANGREROS GUARDESSES | 77,58% | +57,88 |
| Inmovilizado intangible | ORGANIZACION DE PALANGREROS GUARDESSES | 11,94% | +7,49 |
| Activo corriente | CLUSTER TIC GALICIA | 99,77% | +19,46 |
| Patrimonio neto | CLUSTER TIC GALICIA | 92,41% | +12,25 |
| Pasivo no corriente | ASOCIACION NOVE GRUPO GASTRONOMICO | 0,12% | -5,96 |
| Pasivo corriente | CLUSTER TIC GALICIA | 7,59% | -4,39 |

* Los % están calculados sobre el total de ingresos de explotación, sobre el activo total para las variables de activo y sobre el pasivo total para las variables de pasivo.

Ratios de rentabilidad

| | Líder | 2023 | Diferencia sector |
|-------------------------|--|--------|-------------------|
| Rentabilidad económica | CLUSTER TIC GALICIA | 32,20% | +29,68 |
| Rentabilidad financiera | CLUSTER TIC GALICIA | 34,44% | +31,49 |
| Margen | ORGANIZACION DE PALANGREROS GUARDESSES | 12,76% | +9,00 |

Ratios de liquidez

| | Líder | 2023 | Diferencia sector |
|-----------------------------|---------------------|--------|-------------------|
| Liquidez | CLUSTER TIC GALICIA | 13,15 | +8,71 |
| Liquidez inmediata | CLUSTER TIC GALICIA | 13,15 | +8,71 |
| Fondo de maniobra/inversión | CLUSTER TIC GALICIA | 92,40% | +14,99 |
| Solidez | CLUSTER TIC GALICIA | 279,14 | +277,04 |

Solvencia

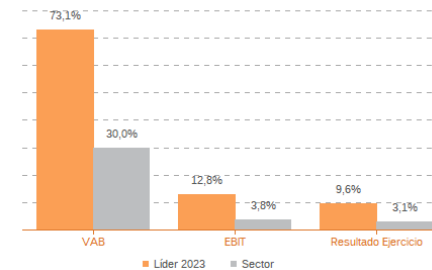
| | Líder | 2023 | Diferencia sector |
|---------------------|---------------------|---------|-------------------|
| Endeudamiento | CLUSTER TIC GALICIA | 0,08 | -0,17 |
| Calidad de la deuda | CLUSTER TIC GALICIA | 100,00% | 0,00 |
| Solvencia total | CLUSTER TIC GALICIA | 13,18 | +8,13 |

Eficiencia y estructura de costes

| | Líder | 2023 | Diferencia sector |
|-------------------------------|--|---------|-------------------|
| VAB por empleado (€) | CLUSTER TIC GALICIA | 111.637 | +66.807 |
| Ingresos por empleado (€) | CLUSTER TIC GALICIA | 722.101 | +612.660 |
| Periodo medio de cobro (días) | ASOCIACION NOVE GRUPO GASTRONOMICO | 22 | -252 |
| Periodo medio de pago (días) | CAMARA COMERCIO SANTIAGO DE COMPOSTELA | 827 | +750 |
| Rotación de existencias | ASOCIACION NOVE GRUPO GASTRONOMICO | 28,54 | +19,74 |
| Rotación de activos | CLUSTER TIC GALICIA | 3,30 | +2,31 |
| Coste de la deuda | CAMARA OFICIAL MINEIRA DE GALICIA | 2,24% | -3,91 |
| Coste por empleado (€) | COFRADIA DE PESCADORES DE MUXIA | 25.608 | -10.821 |

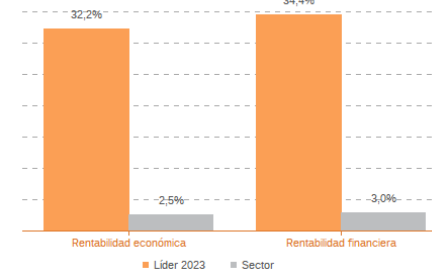
Los valores del sector corresponden a la mediana.

Comparación de resultados (2023)



Valor añadido bruto (VAB):
AFRICOR-CORUÑA
Resultado de explotación (EBIT):
ORGANIZACION DE PALANGREROS GUARDESSES
Resultado del ejercicio:
CLUSTER TIC GALICIA

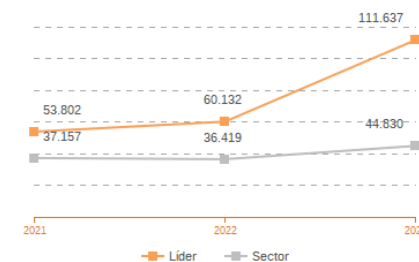
Comparación de rentabilidades (2023)



Rentabilidad económica:
CLUSTER TIC GALICIA
Rentabilidad financiera:
CLUSTER TIC GALICIA

Los valores del sector corresponden a la mediana.

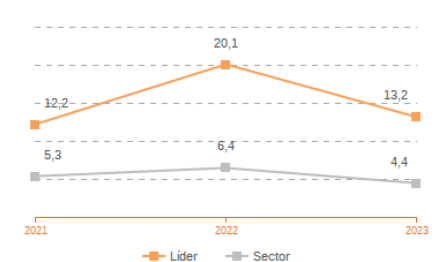
Comparación del VAB por empleado (2021-2023)



Líderes

2021: CLUSTER TIC GALICIA
2022: CLUSTER TIC GALICIA
2023: CLUSTER TIC GALICIA

Comparación de la liquidez (2021-2023)



Líderes

2021: COFRADIA PESCADORES S.J. BAUTISTA BURELA
2022: CLUSTER TIC GALICIA
2023: CLUSTER TIC GALICIA

Los valores del sector corresponden a la mediana.

Sistema Productivo: Servicios profesionales

Actividad: Organizaciones empresariales, profesionales y otras

INDICADORES ARDÁN DE MEJORES PRÁCTICAS*

Alta Productividad--Alto Rendimiento--Fortaleza Financiera--Gacela--Generadora de Riqueza--Global--Innovadora—Circular--Empresa Igual en Género--Gestión del Talento

Sistema Productivo: Servicios profesionales

Actividad: Organizaciones empresariales, profesionales y otras

INDICADORES ARDÁN DE MEJORES PRÁCTICAS*

Alta Productividad--Alto Rendimiento--Fortaleza Financiera--Gacela--Generadora de Riqueza--Global--Innovadora—Circular--Empresa Igual en Género--Gestión del Talento