

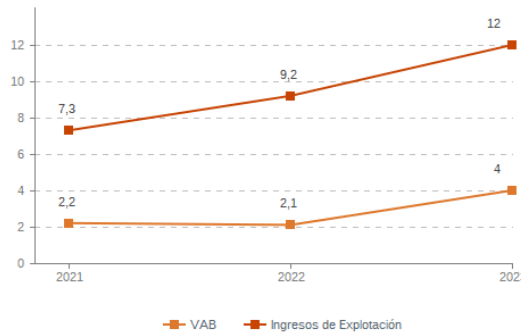
Sistema Productivo: Turismo, viajes y ocio

Actividad: Cines

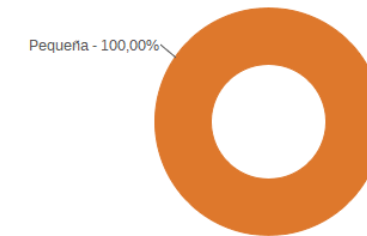
ESTUDIO GLOBAL

| | Peso en el SPS |
|-------------------------------------|----------------|
| Empresas 10 | 0,50% |
| Ingresos 12,0 mill. euros | 0,48% |
| VAB 4,0 mill. euros | 0,42% |
| Empleos 83 | 0,34% |

Evolución del VAB y de los Ingresos
Agregado, mill. euros (2021-2023)



Estructura empresarial
(2023)



Principales datos económicos

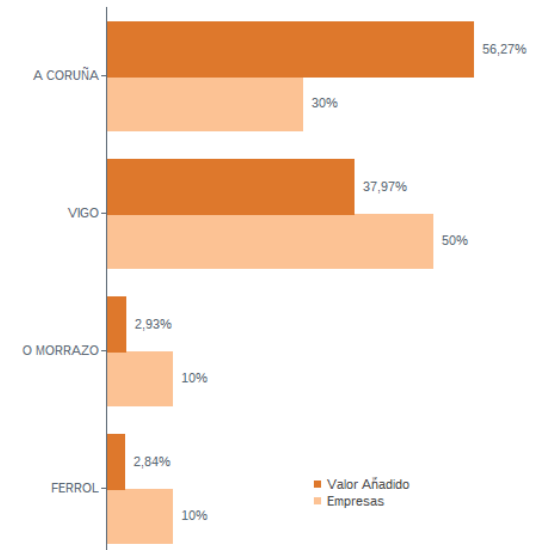
| Medianas | 2021 | 2022 | 2023 |
|--|---------|---------|---------|
| Variación de los ingresos de explotación | 48,77% | 28,22% | 29,28% |
| Variación del valor añadido bruto | 186,57% | 26,24% | 80,41% |
| Rotación de activos | 0,56 | 0,79 | 1,02 |
| Margen de explotación | 2,79% | -3,99% | 11,77% |
| Rentabilidad económica | 0,85% | -3,15% | 13,89% |
| Rentabilidad financiera | 1,09% | -2,07% | 12,83% |
| Coste de la deuda | 2,58% | 1,25% | 1,84% |
| Apalancamiento | 0,01 | -0,04 | 0,11 |
| Empleo (media agregada) | 6 | 9 | 8 |
| Ingresos por empleado (€) | 107.787 | 107.787 | 148.528 |
| Valor añadido bruto por empleado (€) | 31.758 | 22.760 | 49.123 |
| Coste medio por empleado (€) | 26.762 | 27.200 | 26.012 |

Distribución geográfica (2023)

Por provincia

| Provincia | Empresas | VAB (mill. euros) |
|-------------------|----------|-------------------|
| A CORUÑA | 4 | 2,4 |
| PONTEVEDRA | 6 | 1,6 |

Por comarca



Sistema Productivo: Turismo, viajes y ocio

Actividad: Cines

RANKING EMPRESAS 2023

Por ingresos

VAB

Ingresos

| | | |
|---|----------------|----------------|
| 1- CORUÑA FILMS, S.L. | 1.439,2 mil. € | 4.411,5 mil. € |
| 2- CIPROGA, S.A. | 877,0 mil. € | 3.339,3 mil. € |
| 3- EXHIBICIONES CINEMATOGRAF. PATO & MIGUEL | 607,3 mil. € | 1.456,8 mil. € |
| 4- SEPTIMO ARTE, S.L. | 314,6 mil. € | 708,8 mil. € |
| 5- BAÑOS-FILMS, S.L. | 165,1 mil. € | 540,4 mil. € |
| 6- TRAILER CINES, S.L. | 87,7 mil. € | 341,5 mil. € |
| 7- NYX CHANNEL, S.L. | 114,4 mil. € | 327,3 mil. € |
| 8- GAPER CINES, S.L. | 118,0 mil. € | 327,0 mil. € |

Por VAB

VAB

Ingresos

| | | |
|---|----------------|----------------|
| 1- CORUÑA FILMS, S.L. | 1.439,2 mil. € | 4.411,5 mil. € |
| 2- CIPROGA, S.A. | 877,0 mil. € | 3.339,3 mil. € |
| 3- EXHIBICIONES CINEMATOGRAF. PATO & MIGUEL | 607,3 mil. € | 1.456,8 mil. € |
| 4- SEPTIMO ARTE, S.L. | 314,6 mil. € | 708,8 mil. € |
| 5- GUILLERMO COSQUE, S.L. | 222,1 mil. € | 315,8 mil. € |
| 6- BAÑOS-FILMS, S.L. | 165,1 mil. € | 540,4 mil. € |
| 7- GAPER CINES, S.L. | 118,0 mil. € | 327,0 mil. € |
| 8- NYX CHANNEL, S.L. | 114,4 mil. € | 327,3 mil. € |

Por empleo

Nº empleados

Ingresos por empleado

VAB por empleado

| | | | |
|---|----|-----------|-----------|
| 1- CORUÑA FILMS, S.L. | 27 | 163.389 € | 53.302 € |
| 2- CIPROGA, S.A. | 24 | 139.137 € | 36.543 € |
| 3- SEPTIMO ARTE, S.L. | 7 | 101.257 € | 44.945 € |
| 4- EXHIBICIONES CINEMATOGRAF. PATO & MIGUEL | 6 | 242.801 € | 101.223 € |
| 5- GAPER CINES, S.L. | 5 | 65.391 € | 23.591 € |
| 6- TRAILER CINES, S.L. | 4 | 85.381 € | 21.930 € |
| 7- NOVOGIL, S.L. | 4 | 65.207 € | 21.531 € |
| 8- NYX CHANNEL, S.L. | 2 | 163.666 € | 57.218 € |

Sistema Productivo: Turismo, viajes y ocio

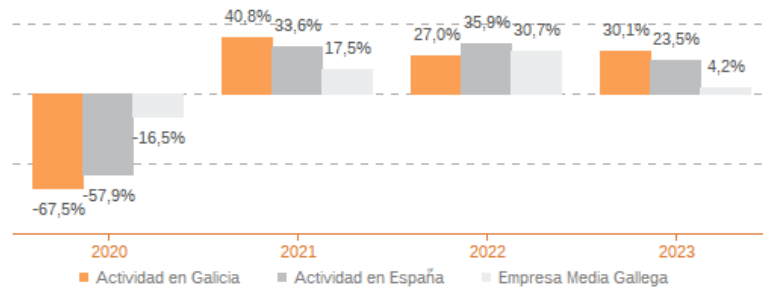
Actividad: Cines

ESTUDIO COMPARATIVO

Actividad en Galicia -- Actividad en España -- Empresa media gallega
Para una muestra homogénea a 5 años

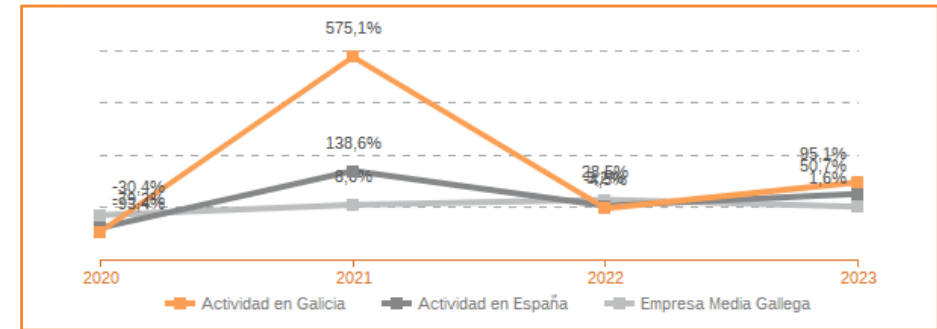
Tasa variación de los ingresos de explotación

Agregado (2020-2023)



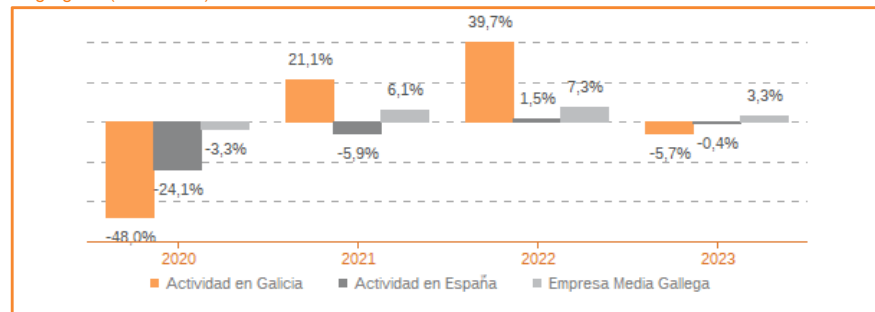
Tasa de variación del VAB

Agregado (2020-2023)



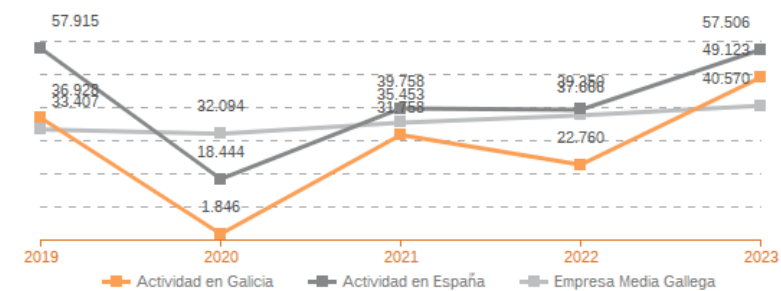
Tasa de variación del empleo

Agregado (2020-2023)



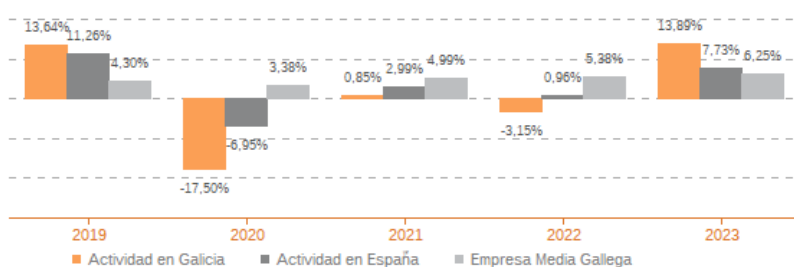
Evolución de la productividad del empleo

VAB por empleado, euros / Medianas (2019-2023)



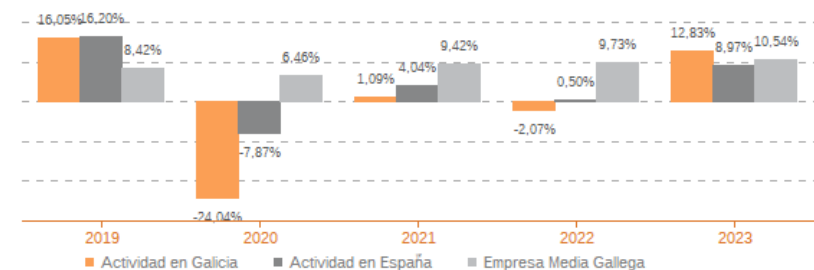
Evolución de rentabilidad económica

Medianas (2020-2023)



Evolución de rentabilidad financiera

Medianas (2020-2023)



Sistema Productivo: Turismo, viajes y ocio

Actividad: Cines

LIDERES DE LA ACTIVIDAD

Operaciones, inversión y financiación*

| | Líder | 2023 | Diferencia sector |
|---------------------------------|--|--------|-------------------|
| Consumos de explotación | GUILLERMO COSQUE, S.L. | 10,93% | -30,92 |
| Valor añadido bruto (VAB) | GUILLERMO COSQUE, S.L. | 70,32% | +36,33 |
| Gastos de personal | CORUÑA FILMS, S.L. | 15,67% | -7,56 |
| Resultado de explotación (EBIT) | CIPROGA, S.A. | 27,90% | +16,13 |
| Resultado financiero | CORUÑA FILMS, S.L. | 0,56% | +0,61 |
| Resultado del ejercicio | CIPROGA, S.A. | 20,91% | +16,65 |
| Activo no corriente | TRAILER CINES, S.L. | 85,09% | +49,76 |
| Inmovilizado intangible | CORUÑA FILMS, S.L. | 0,69% | +0,37 |
| Activo corriente | NYX CHANNEL, S.L. | 93,20% | +28,52 |
| Patrimonio neto | SEPTIMO ARTE, S.L. | 94,22% | +20,83 |
| Pasivo no corriente | EXHIBICIONES CINEMATOGRAF. PATO & MIGUEL | 0,83% | -11,41 |
| Pasivo corriente | CIPROGA, S.A. | 5,44% | -19,65 |

* Los % están calculados sobre el total de ingresos de explotación, sobre el activo total para las variables de activo y sobre el pasivo total para las variables de pasivo.

Ratios de rentabilidad

| | Líder | 2023 | Diferencia sector |
|-------------------------|---------------|--------|-------------------|
| Rentabilidad económica | CIPROGA, S.A. | 57,70% | +43,81 |
| Rentabilidad financiera | CIPROGA, S.A. | 50,39% | +37,56 |
| Margen | CIPROGA, S.A. | 27,90% | +16,13 |

Ratios de liquidez

| | Líder | 2023 | Diferencia sector |
|-----------------------------|--|--------|-------------------|
| Liquidez | EXHIBICIONES CINEMATOGRAF. PATO & MIGUEL | 11,39 | +8,49 |
| Liquidez inmediata | SEPTIMO ARTE, S.L. | 11,32 | +8,43 |
| Fondo de maniobra/inversión | EXHIBICIONES CINEMATOGRAF. PATO & MIGUEL | 91,22% | +15,34 |
| Solidez | NYX CHANNEL, S.L. | 4,51 | +2,28 |

Solvencia

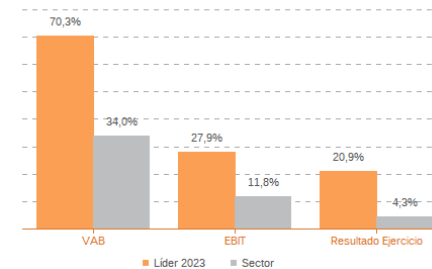
| | Líder | 2023 | Diferencia sector |
|---------------------|--------------------|---------|-------------------|
| Endeudamiento | SEPTIMO ARTE, S.L. | 0,06 | -0,19 |
| Calidad de la deuda | GAPER CINES, S.L. | 100,00% | +27,97 |
| Solvencia total | SEPTIMO ARTE, S.L. | 17,31 | +13,33 |

Eficiencia y estructura de costes

| | Líder | 2023 | Diferencia sector |
|-------------------------------|------------------------|---------|-------------------|
| VAB por empleado (€) | GUILLERMO COSQUE, S.L. | 111.045 | +61.922 |
| Ingresos por empleado (€) | BAÑOS-FILMS, S.L. | 270.219 | +121.691 |
| Periodo medio de cobro (días) | GAPER CINES, S.L. | 11 | -27 |
| Periodo medio de pago (días) | GUILLERMO COSQUE, S.L. | 390 | +325 |
| Rotación de existencias | GAPER CINES, S.L. | 241,69 | +190,73 |
| Rotación de activos | CIPROGA, S.A. | 2,07 | +1,05 |
| Coste de la deuda | SEPTIMO ARTE, S.L. | 0,00% | -1,84 |
| Coste por empleado (€) | SEPTIMO ARTE, S.L. | 18.709 | -7.303 |

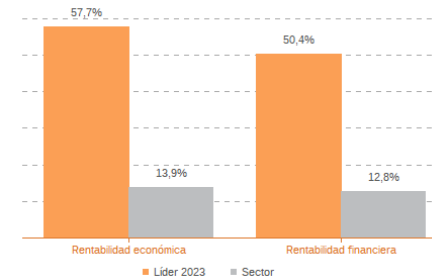
Los valores del sector corresponden a la mediana.

Comparación de resultados (2023)



Valor añadido bruto (VAB):
GUILLERMO COSQUE, S.L.
Resultado de explotación (EBIT):
CIPROGA, S.A.
Resultado del ejercicio:
CIPROGA, S.A.

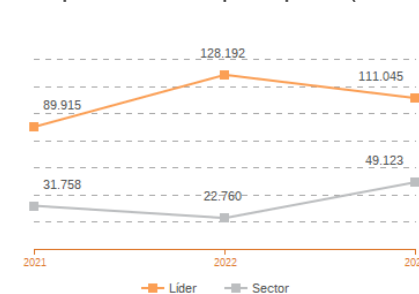
Comparación de rentabilidades (2023)



Rentabilidad económica:
CIPROGA, S.A.
Rentabilidad financiera:
CIPROGA, S.A.

Los valores del sector corresponden a la mediana.

Comparación del VAB por empleado (2021-2023)

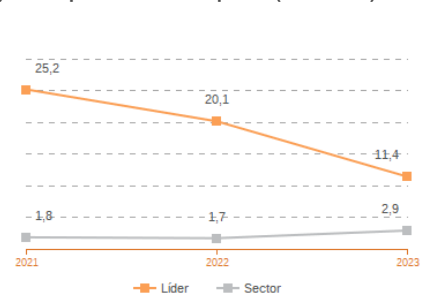


Líderes

2021: GUILLERMO COSQUE, S.L.
2022: GUILLERMO COSQUE, S.L.
2023: GUILLERMO COSQUE, S.L.

Los valores del sector corresponden a la mediana.

Comparación de la liquidez (2021-2023)



Líderes

2021: SEPTIMO ARTE, S.L.
2022: SEPTIMO ARTE, S.L.
2023: EXHIBICIONES CINEMATOGRAF. PATO & MIGUEL

Sistema Productivo: Turismo, viajes y ocio

Actividad: Cines

INDICADORES ARDÁN DE MEJORES PRÁCTICAS*

Alta Productividad--Alto Rendimiento--Fortaleza Financiera--Gacela--Generadora de Riqueza--Global--Innovadora—Circular--Empresa Igual en Género--Gestión del Talento

Sistema Productivo: Turismo, viajes y ocio

Actividad: **Cines**

INDICADORES ARDÁN DE MEJORES PRÁCTICAS*

Alta Productividad--Alto Rendimiento--Fortaleza Financiera--Gacela--Generadora de Riqueza--Global--Innovadora—Circular--Empresa Igual en Género--Gestión del Talento