

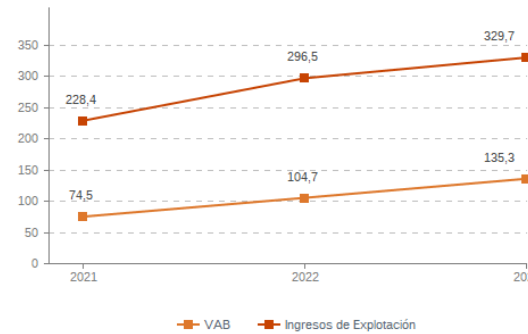
## Sistema Productivo: Turismo, viajes y ocio

### Actividad: **Juegos de azar y apuestas**

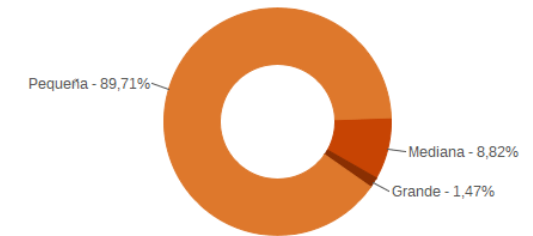
#### ESTUDIO GLOBAL

	Peso en el SPS
<b>Empresas</b> 68	<b>3,56%</b>
<b>Ingresos</b> 329,7 mill. euros	<b>14,09%</b>
<b>VAB</b> 135,3 mill. euros	<b>14,65%</b>
<b>Empleos</b> 1.574	<b>6,73%</b>

**Evolución del VAB y de los Ingresos**  
Agregado, mill. euros (2021-2023)



**Estructura empresarial**  
(2023)



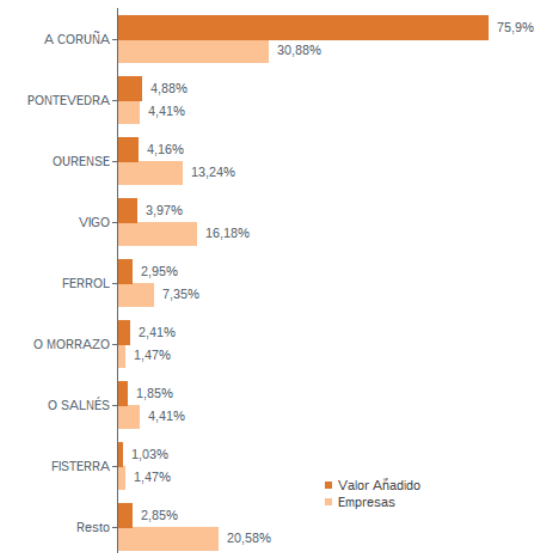
#### Principales datos económicos

Medianas	2021	2022	2023
Variación de los ingresos de explotación	23,48%	35,25%	5,07%
Variación del valor añadido bruto	64,42%	26,91%	10,08%
Rotación de activos	0,80	1,06	0,98
Margen de explotación	8,51%	9,30%	12,01%
Rentabilidad económica	5,42%	8,53%	11,66%
Rentabilidad financiera	8,50%	11,11%	13,20%
Coste de la deuda	2,01%	2,78%	2,51%
Apalancamiento	0,02	0,06	0,08
Empleo (media agregada)	22	23	24
Ingresos por empleado (€)	153.084	183.099	187.938
Valor añadido bruto por empleado (€)	45.089	52.740	56.288
Coste medio por empleado (€)	23.412	29.201	31.165

#### Distribución geográfica (2023)

Por provincia	Empresas	VAB
<b>A CORUÑA</b>	<b>31</b>	<b>110,2</b> mill. euros
<b>LUGO</b>	<b>6</b>	<b>0,9</b> mill. euros
<b>OURENSE</b>	<b>11</b>	<b>5,9</b> mill. euros
<b>PONTEVEDRA</b>	<b>20</b>	<b>18,3</b> mill. euros

#### Por comarca



## Sistema Productivo: Turismo, viajes y ocio

### Actividad: **Juegos de azar y apuestas**

#### RANKING EMPRESAS 2023

##### Por ingresos

##### VAB

##### Ingresos

1- LUCKIA GAMING GROUP, S.A.	59.401,0 mil. €	102.215,0 mil. €
2- UNION DE OPERADORES REUNIDOS, S.A.	12.012,6 mil. €	23.907,0 mil. €
3- MAQUINARIA AUTOMATICA DEL NOROESTE, S.A.	8.628,3 mil. €	20.382,5 mil. €
4- SPORTIUM APUESTAS GALICIA, S.L.	1.047,4 mil. €	18.881,2 mil. €
5- COMAR CORUÑA, S.L.U.	7.127,5 mil. €	18.196,0 mil. €
6- GESTION DE APUESTAS GALLEGAS, S.L.	1.349,7 mil. €	15.686,9 mil. €
7- RECREATIVOS MAFARI, S.A.U.	5.194,0 mil. €	15.070,8 mil. €
8- APUESTAS DE GALICIA, S.A.	740,1 mil. €	9.851,4 mil. €

##### Por VAB

##### VAB

##### Ingresos

1- LUCKIA GAMING GROUP, S.A.	59.401,0 mil. €	102.215,0 mil. €
2- UNION DE OPERADORES REUNIDOS, S.A.	12.012,6 mil. €	23.907,0 mil. €
3- MAQUINARIA AUTOMATICA DEL NOROESTE, S.A.	8.628,3 mil. €	20.382,5 mil. €
4- COMAR CORUÑA, S.L.U.	7.127,5 mil. €	18.196,0 mil. €
5- RECREATIVOS MAFARI, S.A.U.	5.194,0 mil. €	15.070,8 mil. €
6- EXPLOMARSA CORUÑA, S.L.U.	4.685,5 mil. €	9.120,8 mil. €
7- IGLESIAS MORRAZO, S.A.U.	3.265,8 mil. €	8.978,7 mil. €
8- ROYAL CORUÑA, S.A.	1.835,9 mil. €	3.605,5 mil. €

##### Por empleo

##### Nº empleados

##### Ingresos por empleado

##### VAB por empleado

1- LUCKIA GAMING GROUP, S.A.	508	201.211 €	116.931 €
2- MAQUINARIA AUTOMATICA DEL NOROESTE, S.A.	153	133.219 €	56.394 €
3- UNION DE OPERADORES REUNIDOS, S.A.	101	236.703 €	118.937 €
4- CASINO DE LA TOJA, S.A.	85	54.701 €	15.088 €
5- COMAR CORUÑA, S.L.U.	74	245.891 €	96.318 €
6- IGLESIAS MORRAZO, S.A.U.	66	136.041 €	49.482 €
7- EXPLOMARSA CORUÑA, S.L.U.	41	222.459 €	114.282 €
8- CASINO DEL ATLANTICO, S.A.	31	87.616 €	41.045 €

## Sistema Productivo: Turismo, viajes y ocio

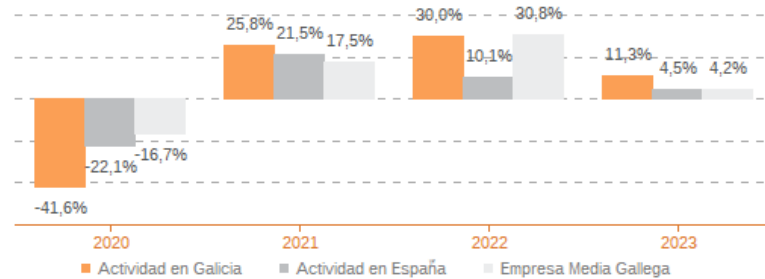
### Actividad: **Juegos de azar y apuestas**

#### ESTUDIO COMPARATIVO

Actividad en Galicia -- Actividad en España -- Empresa media gallega  
Para una muestra homogénea a 5 años

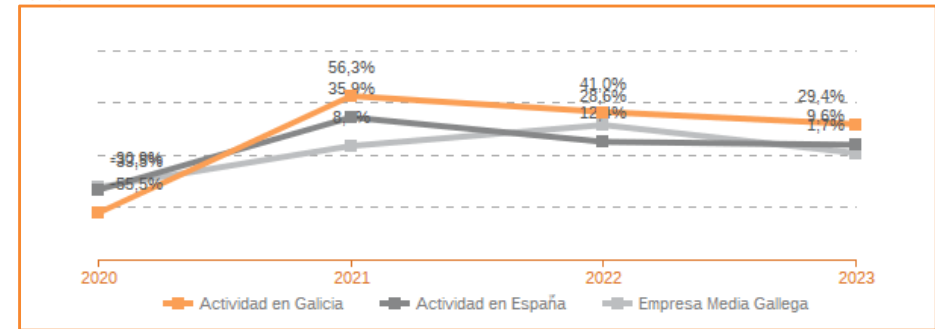
#### Tasa variación de los ingresos de explotación

Agregado (2020-2023)



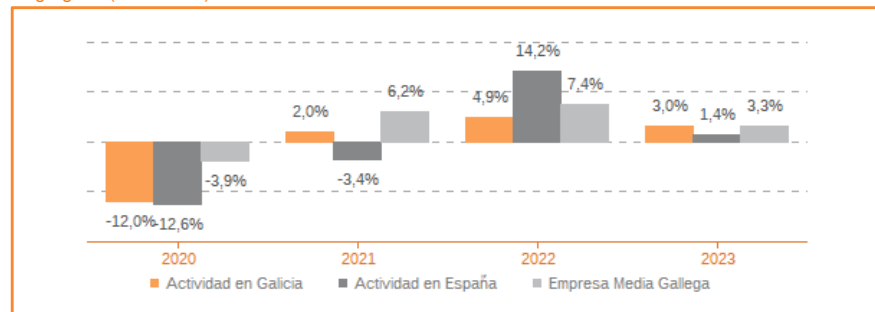
#### Tasa de variación del VAB

Agregado (2020-2023)



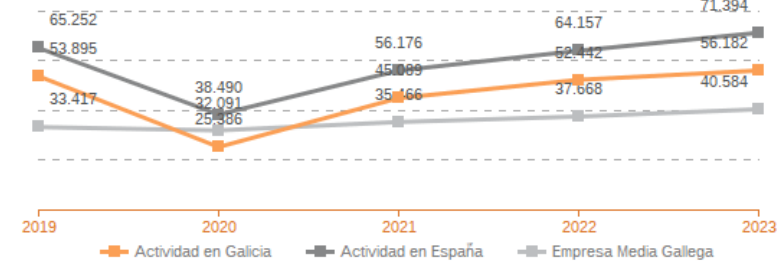
#### Tasa de variación del empleo

Agregado (2020-2023)



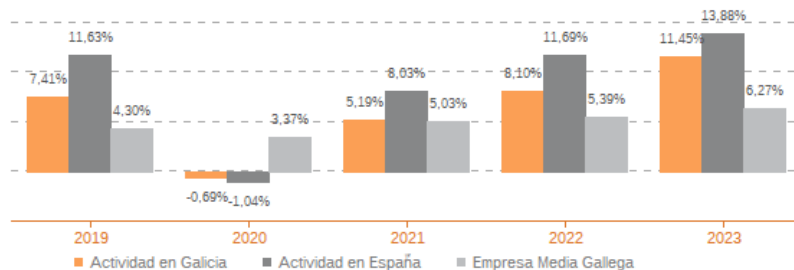
#### Evolución de la productividad del empleo

VAB por empleado, euros / Medianas (2019-2023)



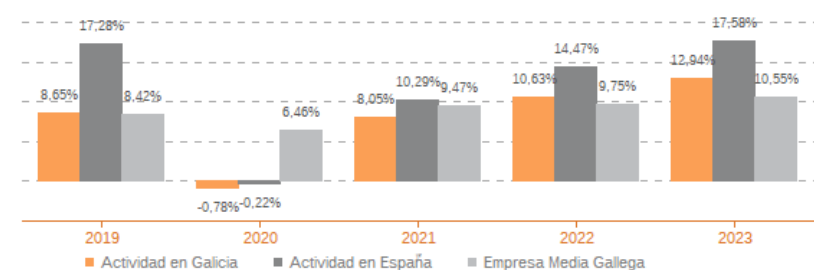
#### Evolución de rentabilidad económica

Medianas (2020-2023)



#### Evolución de rentabilidad financiera

Medianas (2020-2023)



## Sistema Productivo: Turismo, viajes y ocio

### Actividad: **Juegos de azar y apuestas**

#### LIDERES DE LA ACTIVIDAD

##### Operaciones, inversión y financiación\*

	Líder	2023	Diferencia sector
Consumos de explotación	SALON BRASIL, S.L.	0,01%	-4,64
Valor añadido bruto (VAB)	JUKA SALVATERRA, S.R.L.	79,92%	+45,40
Gastos de personal	EOMA, S.L.	0,99%	-15,18
Resultado de explotación (EBIT)	JUKA SALVATERRA, S.R.L.	53,20%	+41,19
Resultado financiero	CASINO DEL ATLANTICO, S.A.	19,38%	+19,50
Resultado del ejercicio	JUKA SALVATERRA, S.R.L.	40,96%	+32,04
Activo no corriente	LUCKIA GAMING GROUP, S.A.	93,66%	+38,96
Inmovilizado intangible	RECREATIVOS JORMA, S.L.	49,55%	+45,76
Activo corriente	BETPLUS GALICIA, S.L.U.	99,78%	+54,48
Patrimonio neto	RECREATIVOS TEUCRO, S.A.	98,00%	+24,40
Pasivo no corriente	MAQUINARIA AUTOMATICA DEL NOROESTE, S.A.	0,00%	-10,71
Pasivo corriente	RECREATIVOS TEUCRO, S.A.	1,72%	-15,06

\* Los % están calculados sobre el total de ingresos de explotación, sobre el activo total para las variables de activo y sobre el pasivo total para las variables de pasivo.

##### Ratios de rentabilidad

	Líder	2023	Diferencia sector
Rentabilidad económica	EGASA FERROL, S.A.	77,05%	+65,39
Rentabilidad financiera	ELECTRONICOS ERMA, S.A.	78,42%	+65,22
Margen	JUKA SALVATERRA, S.R.L.	53,20%	+41,19

##### Ratios de liquidez

	Líder	2023	Diferencia sector
Liquidez	RECREATIVOS TEUCRO, S.A.	54,23	+52,28
Liquidez inmediata	RECREATIVOS TEUCRO, S.A.	54,23	+52,30
Fondo de maniobra/inversión	RECREATIVOS TEUCRO, S.A.	98,16%	+24,79
Solidez	BETPLUS GALICIA, S.L.U.	387,93	+386,66

##### Solvencia

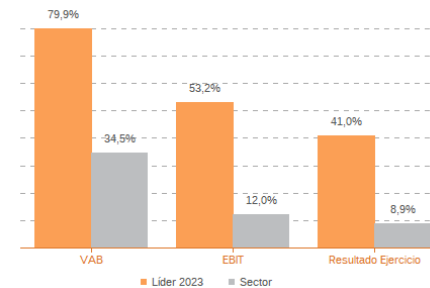
	Líder	2023	Diferencia sector
Endeudamiento	RECREATIVOS TEUCRO, S.A.	0,02	-0,30
Calidad de la deuda	OPERGESTION, S.A.	100,00%	+6,31
Solvencia total	RECREATIVOS TEUCRO, S.A.	49,88	+46,09

##### Eficiencia y estructura de costes

	Líder	2023	Diferencia sector
VAB por empleado (€)	EOMA, S.L.	377.020	+320.732
Ingresos por empleado (€)	SPORTIUM APUESTAS GALICIA, S.L.	2.097.911	+1.909.973
Periodo medio de cobro (días)	RECREATIVOS TEUCRO, S.A.	0	-2
Periodo medio de pago (días)	RECREATIVOS VAYGA, S.L.	1.018	+960
Rotación de existencias	UNION DE OPERADORES REUNIDOS, S.A.	1.454,25	+1.438,73
Rotación de activos	ANABINSER, S.A.	10,12	+9,14
Coste de la deuda	SERVICAJEROS, S.L.	0,00%	-2,51
Coste por empleado (€)	EOMA, S.L.	10.803	-20.362

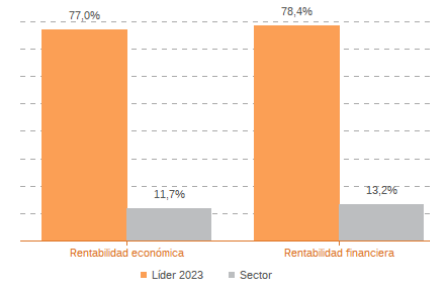
Los valores del sector corresponden a la mediana.

#### Comparación de resultados (2023)



Valor añadido bruto (VAB):  
JUKA SALVATERRA, S.R.L.  
Resultado de explotación (EBIT):  
JUKA SALVATERRA, S.R.L.  
Resultado del ejercicio:  
JUKA SALVATERRA, S.R.L.

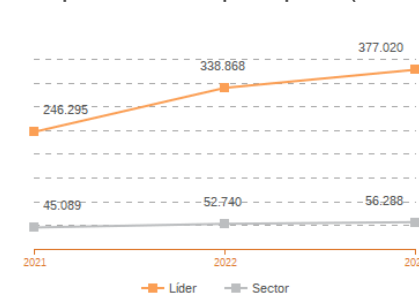
#### Comparación de rentabilidades (2023)



Rentabilidad económica:  
EGASA FERROL, S.A.  
Rentabilidad financiera:  
ELECTRONICOS ERMA, S.A.

Los valores del sector corresponden a la mediana.

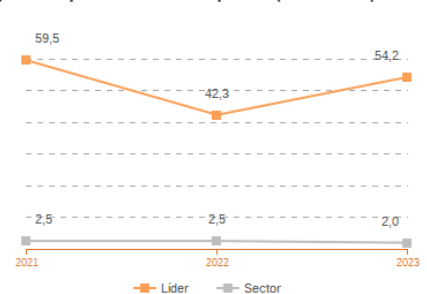
#### Comparación del VAB por empleado (2021-2023)



##### Líderes

2021: EOMA, S.L.  
2022: EOMA, S.L.  
2023: EOMA, S.L.

#### Comparación de la liquidez (2021-2023)



##### Líderes

2021: RECREATIVOS TEUCRO, S.A.  
2022: RECREATIVOS TEUCRO, S.A.  
2023: RECREATIVOS TEUCRO, S.A.

Los valores del sector corresponden a la mediana.

## Sistema Productivo: Turismo, viajes y ocio

### Actividad: **Juegos de azar y apuestas**

#### INDICADORES ARDÁN DE MEJORES PRÁCTICAS\*

Alta Productividad--Alto Rendimiento--Fortaleza Financiera--Gacela--Generadora de Riqueza--Global--Innovadora—Circular--Empresa Igual en Género--Gestión del Talento



**7 empresas**

**10,29%**  
de las empresas de la  
actividad  
**0,37%**  
de las empresas del  
sistema productivo

EGASA FERROL, S.A.  
EXPLOMARSA CORUÑA, S.L.U.  
FISMARE, S.A.  
OPERGESTION, S.A.  
RECREATIVOS MAFARI, S.A.U.  
SALON CASABLANCA, S.L.  
TUIMIL, S.L.



**6 empresas**

**8,82%**  
de las empresas de la  
actividad  
**0,31%**  
de las empresas del  
sistema productivo

EGASA FERROL, S.A.  
EGASA SANTIAGO, S.L.  
FISMARE, S.A.  
JUKA SALVATERRA, S.R.L.  
OPERGESTION, S.A.  
PABLO SEIVANE VIOR, S.L.



**8 empresas**

**11,76%**  
de las empresas de la  
actividad  
**0,42%**  
de las empresas del  
sistema productivo

COMAR CORUÑA, S.L.U.  
EGASA FERROL, S.A.  
EXPLOMARSA CORUÑA, S.L.U.  
FISMARE, S.A.  
OPERGESTION, S.A.  
ROYAL CORUÑA, S.A.  
TUIMIL, S.L.  
UNION DE OPERADORES REUNIDOS, S.A.

**Sistema Productivo:** Turismo, viajes y ocio

**Actividad:** **Juegos de azar y apuestas**

---

**INDICADORES ARDÁN DE MEJORES PRÁCTICAS\***

Alta Productividad--Alto Rendimiento--Fortaleza Financiera--Gacela--Generadora de Riqueza--Global--Innovadora—Circular--Empresa Igual en Género--Gestión del Talento