

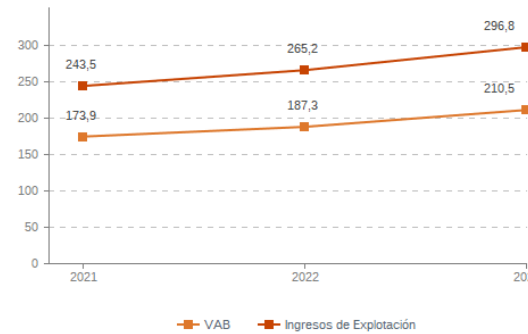
## Sistema Productivo: Servicios profesionales

### Actividad: Servicios integrales y actividades de limpieza a edificios e instalaciones

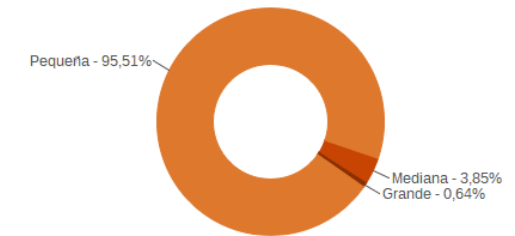
#### ESTUDIO GLOBAL

	Peso en el SPS
<b>Empresas</b> 156	<b>8,60%</b>
<b>Ingresos</b> 296,8 mill. euros	<b>9,16%</b>
<b>VAB</b> 210,5 mill. euros	<b>11,83%</b>
<b>Empleos</b> 7.806	<b>17,37%</b>

**Evolución del VAB y de los Ingresos**  
Agregado, mill. euros (2021-2023)



**Estructura empresarial**  
(2023)



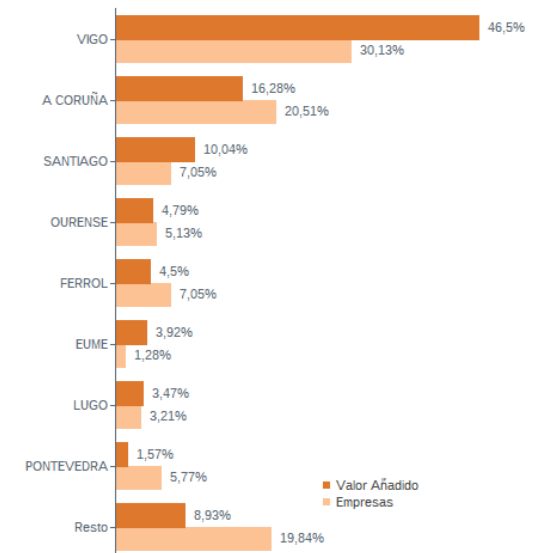
#### Principales datos económicos

Medianas	2021	2022	2023
Variación de los ingresos de explotación	7,87%	8,90%	8,11%
Variación del valor añadido bruto	8,25%	8,57%	8,33%
Rotación de activos	2,02	2,00	1,95
Margen de explotación	4,51%	3,75%	4,59%
Rentabilidad económica	7,61%	7,28%	8,43%
Rentabilidad financiera	12,35%	11,69%	11,66%
Coste de la deuda	2,75%	2,75%	3,94%
Apalancamiento	0,05	0,04	0,05
Empleo (media agregada)	44	46	51
Ingresos por empleado (€)	30.789	31.822	32.999
Valor añadido bruto por empleado (€)	24.837	26.255	26.787
Coste medio por empleado (€)	23.260	24.186	24.477

#### Distribución geográfica (2023)

Por provincia	Empresas	VAB
<b>A CORUÑA</b>	<b>68</b>	<b>81,6</b> mill. euros
<b>LUGO</b>	<b>11</b>	<b>10,6</b> mill. euros
<b>OURENSE</b>	<b>10</b>	<b>10,9</b> mill. euros
<b>PONTEVEDRA</b>	<b>67</b>	<b>107,4</b> mill. euros

#### Por comarca



## Sistema Productivo: Servicios profesionales

### Actividad: **Servicios integrales y actividades de limpieza a edificios e instalaciones**

#### RANKING EMPRESAS 2023

##### Por ingresos

	VAB	Ingresos
1- SOC. CONCESIONARIA NOVO HOSPITAL DE VIGO	14.072,6 mil. €	51.632,5 mil. €
2- SAMAIN SERVICIOS A COMUNIDAD, S.A.	27.193,8 mil. €	30.448,3 mil. €
3- LIMPIEZAS FARO, S.L.	13.443,4 mil. €	15.610,0 mil. €
4- MANTELNOR LIMPIEZAS, S.L.U.	11.720,0 mil. €	13.351,4 mil. €
5- SOCIEDAD TRATAMIENTO DE AGUAS RESIDUALES	9.124,7 mil. €	11.289,0 mil. €
6- ALAGO MADRID, S.L.	7.931,7 mil. €	10.892,0 mil. €
7- LIMPIEZAS SALGADO, S.L.	9.885,3 mil. €	10.749,6 mil. €
8- LIMPIEZAS CIES, S.L.	5.814,5 mil. €	6.603,0 mil. €

##### Por VAB

	VAB	Ingresos
1- SAMAIN SERVICIOS A COMUNIDAD, S.A.	27.193,8 mil. €	30.448,3 mil. €
2- SOC. CONCESIONARIA NOVO HOSPITAL DE VIGO	14.072,6 mil. €	51.632,5 mil. €
3- LIMPIEZAS FARO, S.L.	13.443,4 mil. €	15.610,0 mil. €
4- MANTELNOR LIMPIEZAS, S.L.U.	11.720,0 mil. €	13.351,4 mil. €
5- LIMPIEZAS SALGADO, S.L.	9.885,3 mil. €	10.749,6 mil. €
6- SOCIEDAD TRATAMIENTO DE AGUAS RESIDUALES	9.124,7 mil. €	11.289,0 mil. €
7- ALAGO MADRID, S.L.	7.931,7 mil. €	10.892,0 mil. €
8- LIMPIEZAS CIES, S.L.	5.814,5 mil. €	6.603,0 mil. €

##### Por empleo

	Nº empleados	Ingresos por empleado	VAB por empleado
1- SAMAIN SERVICIOS A COMUNIDAD, S.A.	1.228	24.795 €	22.145 €
2- MANTELNOR LIMPIEZAS, S.L.U.	486	27.472 €	24.115 €
3- LIMPIEZAS FARO, S.L.	485	32.186 €	27.718 €
4- LIMPIEZAS SALGADO, S.L.	417	25.779 €	23.706 €
5- SOCIEDAD TRATAMIENTO DE AGUAS RESIDUALES	322	35.059 €	28.338 €
6- ALAGO MADRID, S.L.	315	34.578 €	25.180 €
7- INTEGRA M.X.S.I. ESPECIAL EMPLEO GALICIA	228	17.376 €	15.630 €
8- LIMPIEZAS CIES, S.L.	215	30.712 €	27.044 €

## Sistema Productivo: Servicios profesionales

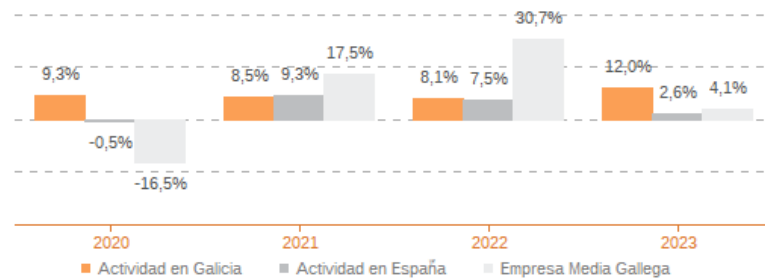
### Actividad: **Servicios integrales y actividades de limpieza a edificios e instalaciones**

#### ESTUDIO COMPARATIVO

Actividad en Galicia -- Actividad en España -- Empresa media gallega  
Para una muestra homogénea a 5 años

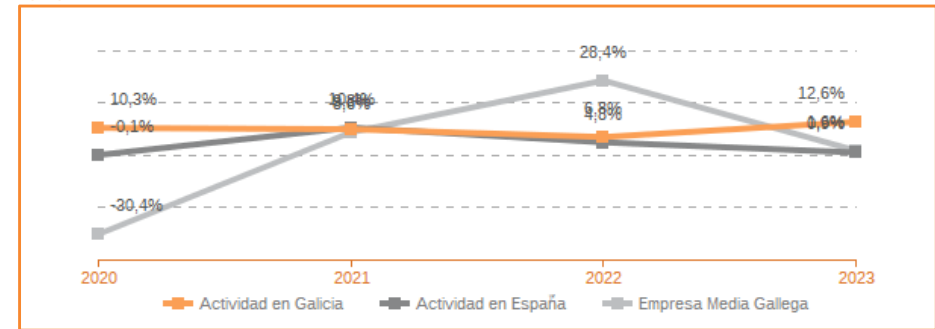
#### Tasa variación de los ingresos de explotación

Agregado (2020-2023)



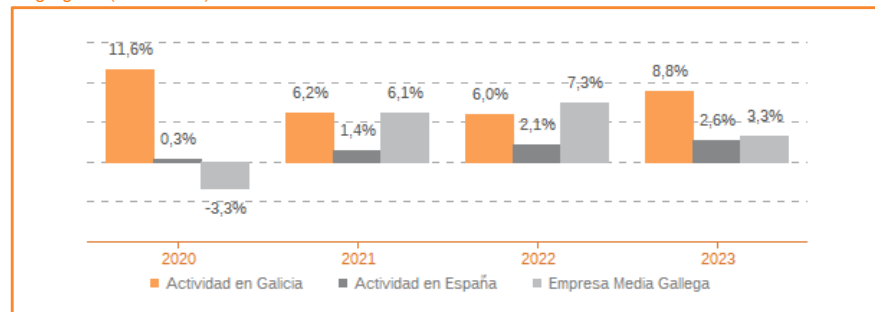
#### Tasa de variación del VAB

Agregado (2020-2023)



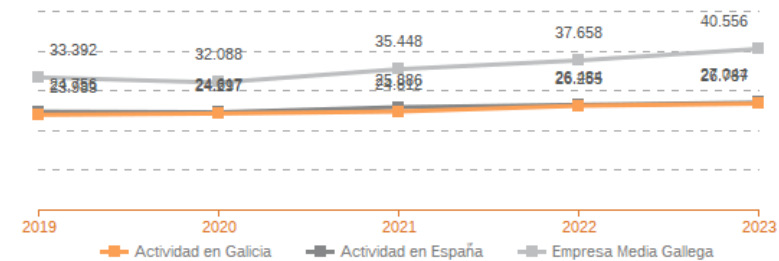
#### Tasa de variación del empleo

Agregado (2020-2023)



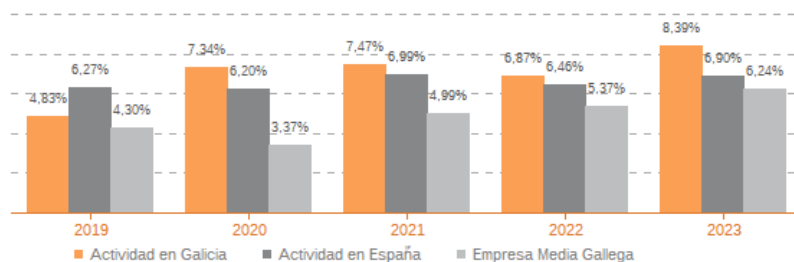
#### Evolución de la productividad del empleo

VAB por empleado, euros / Medianas (2019-2023)



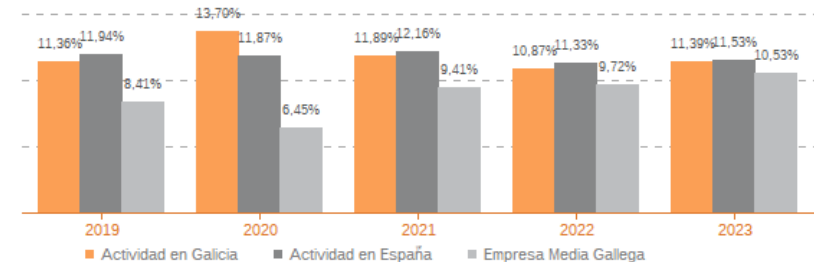
#### Evolución de rentabilidad económica

Medianas (2020-2023)



#### Evolución de rentabilidad financiera

Medianas (2020-2023)



## Sistema Productivo: Servicios profesionales

### Actividad: Servicios integrales y actividades de limpieza a edificios e instalaciones

#### LIDERES DE LA ACTIVIDAD

##### Operaciones, inversión y financiación\*

	Líder	2023	Diferencia sector
Consumos de explotación	PARQUE TECNOLÓGICO DE GALICIA, S.A.	-31,83%	-37,49
Valor añadido bruto (VAB)	PARQUE TECNOLÓGICO DE GALICIA, S.A.	101,10%	+18,84
Gastos de personal	SOC. CONCESIONARIA NOVO HOSPITAL DE VIGO	1,24%	-73,65
Resultado de explotación (EBIT)	NOGUEDES, S.L.	71,89%	+67,30
Resultado financiero	SANAL CONTROL MEDIOAMBIENTAL, S.A.	5,29%	+5,58
Resultado del ejercicio	NOGUEDES, S.L.	55,17%	+52,32
Activo no corriente	LIMPIEZAS BALAIOS, S.L.	98,71%	+77,43
Inmovilizado intangible	LIMPIEZAS OBRADOIRO, S.L.	14,28%	+14,11
Activo corriente	NOGUEDES, S.L.	100,00%	+20,73
Patrimonio neto	SYMATEC, S.L.	100,00%	+51,52
Pasivo no corriente	RURIS, LIMPIEZAS Y MANTENIMIENTOS CORUÑA	0,02%	-10,15
Pasivo corriente	LIMPIEZAS SIGÜEIRO, S.L.	2,75%	-36,86

\* Los % están calculados sobre el total de ingresos de explotación, sobre el activo total para las variables de activo y sobre el pasivo total para las variables de pasivo.

##### Ratios de rentabilidad

	Líder	2023	Diferencia sector
Rentabilidad económica	ASEGONIA ENTERPRISE, S.L.	77,26%	+68,83
Rentabilidad financiera	ASEGONIA ENTERPRISE, S.L.	126,29%	+114,63
Margen	NOGUEDES, S.L.	71,89%	+67,30

##### Ratios de liquidez

	Líder	2023	Diferencia sector
Liquidez	LIMPIEZAS SIGÜEIRO, S.L.	35,95	+34,28
Liquidez inmediata	LIMPIEZAS SIGÜEIRO, S.L.	35,06	+33,47
Fondo de maniobra/inversión	SYMATEC, S.L.	100,00%	+49,73
Solidez	LA FAMILIA SERV. PERSONALES Y ASISTENC.	120,06	+118,30

##### Solvencia

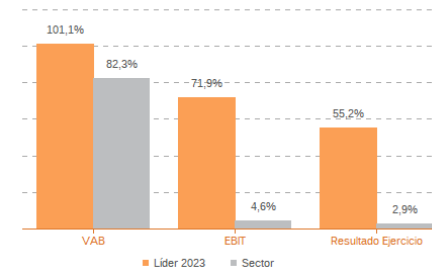
	Líder	2023	Diferencia sector
Endeudamiento	LIMPIEZAS SIGÜEIRO, S.L.	0,03	-0,92
Calidad de la deuda	TRESIMA LIMPIEZAS INDUSTRIALES, S.A.	100,00%	+41,75
Solvencia total	LIMPIEZAS SIGÜEIRO, S.L.	36,39	+34,46

##### Eficiencia y estructura de costes

	Líder	2023	Diferencia sector
VAB por empleado (€)	SOC. CONCESIONARIA NOVO HOSPITAL DE VIGO	781.810	+755.023
Ingresos por empleado (€)	SOC. CONCESIONARIA NOVO HOSPITAL DE VIGO	2.868.470	+2.835.471
Periodo medio de cobro (días)	NOGUEDES, S.L.	0	-61
Periodo medio de pago (días)	GALIMPAHOTEL, S.L.	2.367	+2.089
Rotación de existencias	VF SOLUCIONES ORENSE, S.L.	703,36	+692,95
Rotación de activos	CAYMAR LIMPIEZAS MULTIPLES, S.L.	7,09	+5,14
Coste de la deuda	LOGISTICA VINCICIOS, S.L.	0,12%	-3,82
Coste por empleado (€)	GONZALFERCA SERVICE, S.L.	8.640	-15.837

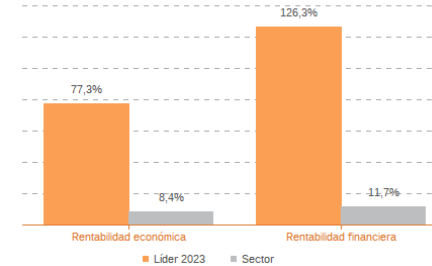
Los valores del sector corresponden a la mediana.

#### Comparación de resultados (2023)



Valor añadido bruto (VAB):  
PARQUE TECNOLÓGICO DE GALICIA, S.A.  
Resultado de explotación (EBIT):  
NOGUEDES, S.L.  
Resultado del ejercicio:  
NOGUEDES, S.L.

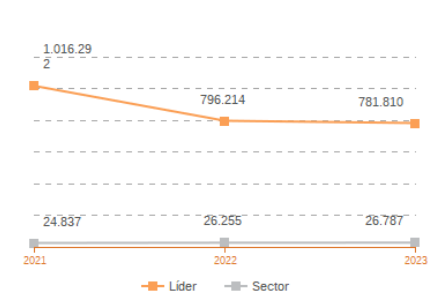
#### Comparación de rentabilidades (2023)



Rentabilidad económica:  
ASEGONIA ENTERPRISE, S.L.  
Rentabilidad financiera:  
ASEGONIA ENTERPRISE, S.L.

Los valores del sector corresponden a la mediana.

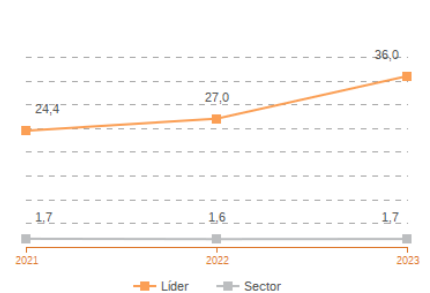
#### Comparación del VAB por empleado (2021-2023)



##### Líderes

2021: SOC. CONCESIONARIA NOVO HOSPITAL DE VIGO  
2022: SOC. CONCESIONARIA NOVO HOSPITAL DE VIGO  
2023: SOC. CONCESIONARIA NOVO HOSPITAL DE VIGO

#### Comparación de la liquidez (2021-2023)



##### Líderes

2021: AGRONERGA, S.L.  
2022: SANAL CONTROL MEDIOAMBIENTAL, S.A.  
2023: LIMPIEZAS SIGÜEIRO, S.L.

Los valores del sector corresponden a la mediana.

## Sistema Productivo: Servicios profesionales

### Actividad: **Servicios integrales y actividades de limpieza a edificios e instalaciones**

#### INDICADORES ARDÁN DE MEJORES PRÁCTICAS\*

Alta Productividad--Alto Rendimiento--Fortaleza Financiera--Gacela--Generadora de Riqueza--Global--Innovadora—Circular--Empresa Igual en Género--Gestión del Talento



**2 empresas**

**3 empresas**

**2 empresas**

**1 empresas**

**1,28%**  
de las empresas de la actividad

**1,92%**  
de las empresas de la actividad

**1,28%**  
de las empresas de la actividad

**0,64%**  
de las empresas de la actividad

**0,11%**  
de las empresas del sistema productivo

**0,17%**  
de las empresas del sistema productivo

**0,11%**  
de las empresas del sistema productivo

**0,06%**  
de las empresas del sistema productivo

HERMANOS PORTO DE PAULA, S.L.  
INSERPME SERVICIOS, S.L.

GELIM GALICIA, S.L.  
LIMPIEZAS GERMANIA, S.L.  
OFICINA DE TRATAMIENTO DE PLAGAS, S.L.

ELITE GALLEGA, S.L.  
SAMAIN SERVICIOS A COMUNIDAD, S.A.

LIMPIEZAS FARO, S.L.

## Sistema Productivo: Servicios profesionales

### Actividad: **Servicios integrales y actividades de limpieza a edificios e instalaciones**

#### INDICADORES ARDÁN DE MEJORES PRÁCTICAS\*

Alta Productividad--Alto Rendimiento--Fortaleza Financiera--Gacela--Generadora de Riqueza--Global--Innovadora—Circular--Empresa Igual en Género--Gestión del Talento



**1 empresas**

**5 empresas**

**0,64%**

de las empresas de la actividad

**0,06%**

de las empresas del sistema productivo

**3,21%**

de las empresas de la actividad

**0,28%**

de las empresas del sistema productivo

SERVICIOS DE MANTEN. Y LIMPIEZA TERE, S.LT VALLO CAMINO, S.L.

GARMIR MANTENIMIENTO Y SERVICIOS INDUST

LIMPERGAL, S.L.

LISERGA, S.L.

SAMAIN SERVICIOS A COMUNIDAD, S.A.