

## Sistema Productivo: Salud y asistencia social

### Actividad: Actividades de medicina general y especializada

#### ESTUDIO GLOBAL

**Empresas**  
316

**Peso en el SPS**  
39,40%

**Ingresos**  
234,7 mill. euros

19,19%

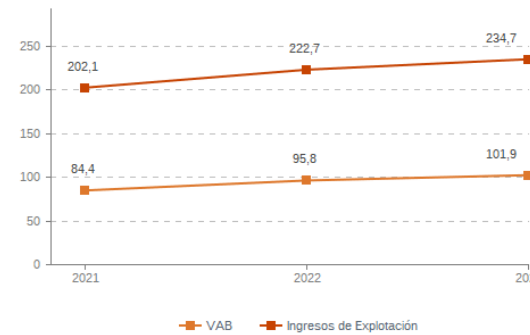
**VAB**  
101,9 mill. euros

14,95%

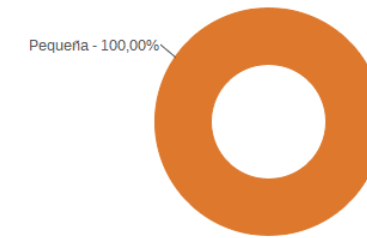
**Empleos**  
2.169

10,67%

#### Evolución del VAB y de los Ingresos Agregado, mill. euros (2021-2023)



#### Estructura empresarial (2023)



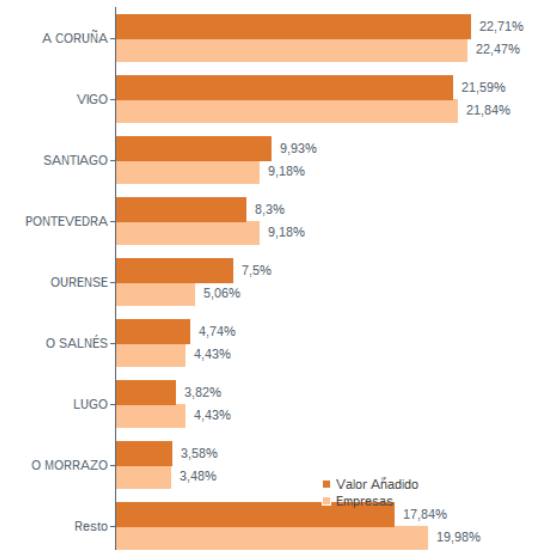
#### Principales datos económicos

Medianas	2021	2022	2023
Variación de los ingresos de explotación	24,17%	9,26%	6,55%
Variación del valor añadido bruto	26,90%	9,90%	7,81%
Rotación de activos	1,44	1,50	1,54
Margen de explotación	7,56%	7,55%	7,92%
Rentabilidad económica	9,03%	10,15%	9,95%
Rentabilidad financiera	13,46%	13,87%	14,08%
Coste de la deuda	2,64%	2,90%	3,76%
Apalancamiento	0,06	0,07	0,08
Empleo (media agregada)	6	7	7
Ingresos por empleado (€)	104.046	111.342	111.336
Valor añadido bruto por empleado (€)	40.777	43.041	42.856
Coste medio por empleado (€)	25.948	27.574	28.511

#### Distribución geográfica (2023) Por provincia

Provincia	Empresas	VAB (mill. euros)
A CORUÑA	130	43,6
LUGO	24	6,2
OURENSE	21	9,3
PONTEVEDRA	141	42,8

#### Por comarca



## Sistema Productivo: Salud y asistencia social

### Actividad: Actividades de medicina general y especializada

#### RANKING EMPRESAS 2023

##### Por ingresos

##### VAB

##### Ingresos

1- SINELDENT, S.L.	3.955,4 mil. €	8.227,2 mil. €
2- HESTIA GALICIA, S.L.	2.538,3 mil. €	4.768,7 mil. €
3- CENTRO DE OJOS DE LA CORUÑA, S.L.	1.811,4 mil. €	4.107,7 mil. €
4- CLINICA VILLORIA, S.L.	1.198,1 mil. €	3.794,0 mil. €
5- OMNI PROPERTIES, S.L.	2.336,6 mil. €	3.601,0 mil. €
6- RAFAEL ARRIAZA Y ASOCIADOS, S.L.	1.412,1 mil. €	3.230,1 mil. €
7- ROBUR, S.L.	1.495,1 mil. €	3.017,0 mil. €
8- CLINICA DENTAL RIOSDENT, S.L.	1.325,4 mil. €	2.917,9 mil. €

##### Por VAB

##### VAB

##### Ingresos

1- SINELDENT, S.L.	3.955,4 mil. €	8.227,2 mil. €
2- HESTIA GALICIA, S.L.	2.538,3 mil. €	4.768,7 mil. €
3- OMNI PROPERTIES, S.L.	2.336,6 mil. €	3.601,0 mil. €
4- CLINICA O BURGO, S.L.	1.927,1 mil. €	2.883,6 mil. €
5- CLINICA MILLAN MARTINEZ, S.L.	1.882,3 mil. €	2.481,0 mil. €
6- CENTRO DE OJOS DE LA CORUÑA, S.L.	1.811,4 mil. €	4.107,7 mil. €
7- ROBUR, S.L.	1.495,1 mil. €	3.017,0 mil. €
8- CENTRO OFTALMOLOGICO MOREIRAS, S.L.	1.465,0 mil. €	2.334,9 mil. €

##### Por empleo

##### Nº empleados

##### Ingresos por empleado

##### VAB por empleado

1- HESTIA GALICIA, S.L.	78	61.137 €	32.542 €
2- CLINICA O BURGO, S.L.	63	45.772 €	30.589 €
3- SINELDENT, S.L.	62	132.697 €	63.797 €
4- ROBUR, S.L.	47	64.191 €	31.812 €
5- INTEGRATED HEALTH SERVICES, S.A.	29	47.937 €	38.726 €
6- EQUIPO DENTAL VIGO CR, S.L.	29	68.544 €	37.305 €
7- CENTRO DE OJOS DE LA CORUÑA, S.L.	28	146.703 €	64.693 €
8- RAFAEL ARRIAZA Y ASOCIADOS, S.L.	26	124.233 €	54.311 €

## Sistema Productivo: Salud y asistencia social

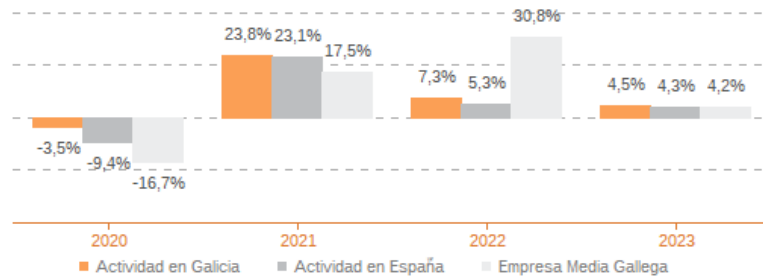
### Actividad: Actividades de medicina general y especializada

#### ESTUDIO COMPARATIVO

Actividad en Galicia -- Actividad en España -- Empresa media gallega  
Para una muestra homogénea a 5 años

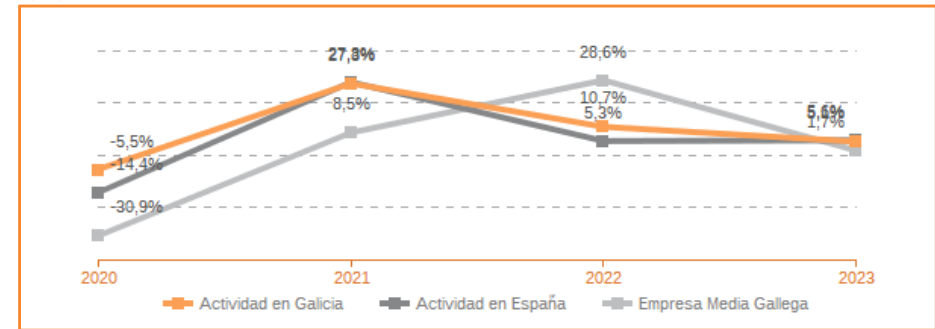
#### Tasa variación de los ingresos de explotación

Agregado (2020-2023)



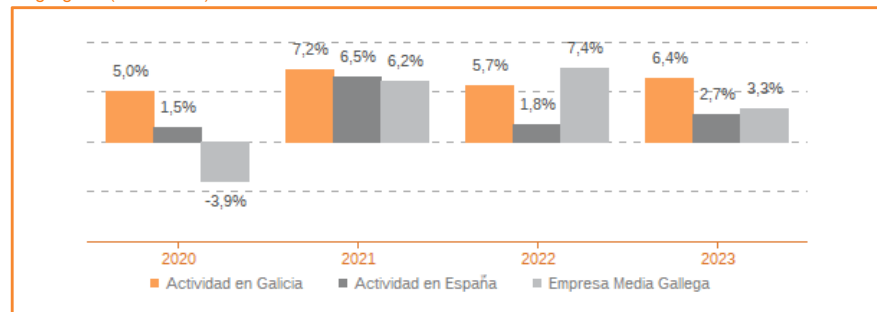
#### Tasa de variación del VAB

Agregado (2020-2023)



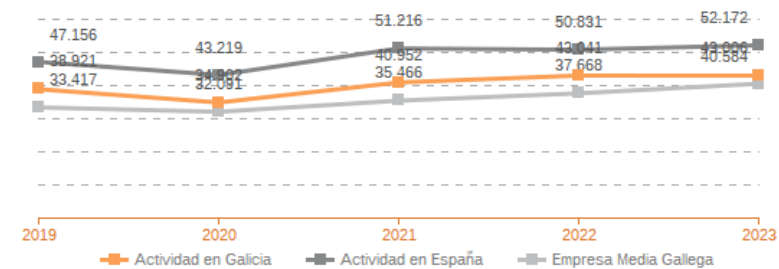
#### Tasa de variación del empleo

Agregado (2020-2023)



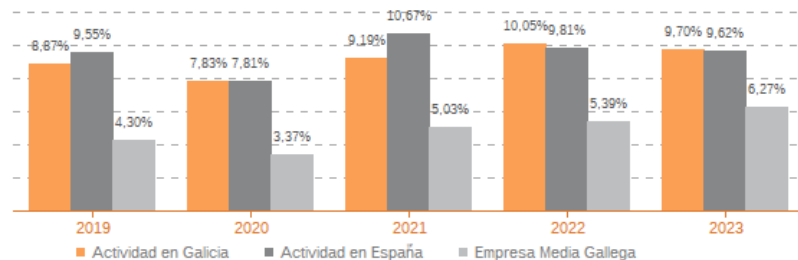
#### Evolución de la productividad del empleo

VAB por empleado, euros / Medianas (2019-2023)



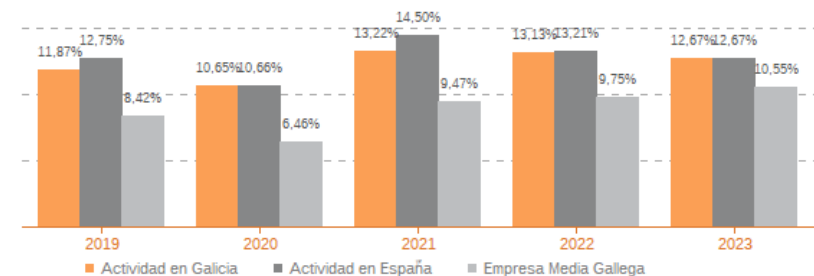
#### Evolución de rentabilidad económica

Medianas (2020-2023)



#### Evolución de rentabilidad financiera

Medianas (2020-2023)



## Sistema Productivo: Salud y asistencia social

### Actividad: Actividades de medicina general y especializada

#### LIDERES DE LA ACTIVIDAD

##### Operaciones, inversión y financiación\*

	Líder	2023	Diferencia sector
Consumos de explotación	ODONTOLOGATAMARAGARCIA, S.L.	0,00%	-26,35
Valor añadido bruto (VAB)	RUIBAL MOLDES, S.L.P.	84,96%	+43,58
Gastos de personal	SPORTRAUMA DR GALLEGO, S.L.P.	0,49%	-25,57
Resultado de explotación (EBIT)	MARGIL DENTAL, S.L.	74,05%	+66,13
Resultado financiero	AREA SALADA VIGUESA, S.L.	195,14%	+195,52
Resultado del ejercicio	AREA SALADA VIGUESA, S.L.	188,85%	+183,23
Activo no corriente	EL PINAR CLINICA MAXILODENTAL, S.L.	99,41%	+57,11
Inmovilizado intangible	AREA SALADA VIGUESA, S.L.	443,85%	+443,40
Activo corriente	MARGIL DENTAL, S.L.	100,00%	+42,03
Patrimonio neto	MARGIL DENTAL, S.L.	100,00%	+39,74
Pasivo no corriente	DC-PROATOS, S.L.	0,02%	-16,71
Pasivo corriente	CENTRO MEDICO SANXENXO, S.L.	0,25%	-22,23

\* Los % están calculados sobre el total de ingresos de explotación, sobre el activo total para las variables de activo y sobre el pasivo total para las variables de pasivo.

##### Ratios de rentabilidad

	Líder	2023	Diferencia sector
Rentabilidad económica	UNIDAD CIRUGIA TORACICA MINIMAMENTE INV.	161,22%	+151,27
Rentabilidad financiera	SERV. ODONTOLOG. Y ESTETICOS ORENSANOS	259,90%	+245,82
Margen	MARGIL DENTAL, S.L.	74,05%	+66,13

##### Ratios de liquidez

	Líder	2023	Diferencia sector
Liquidez	CENTRO MEDICO SANXENXO, S.L.	362,76	+360,52
Liquidez inmediata	CENTRO MEDICO SANXENXO, S.L.	362,76	+360,66
Fondo de maniobra/inversión	CLINICA VALERO, S.L.P.	100,00%	+35,10
Solidez	CENTRO INVESTIGAC. ENFERMEDADES CRONICAS	626,91	+625,65

##### Solvencia

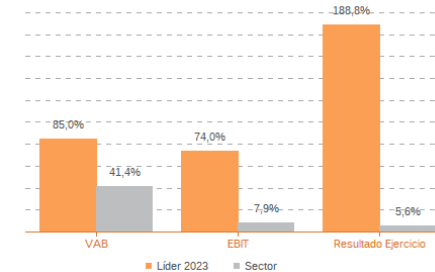
	Líder	2023	Diferencia sector
Endeudamiento	CENTRO MEDICO SANXENXO, S.L.	0,00	-0,61
Calidad de la deuda	CLINICA O BURGO, S.L.	100,00%	+57,23
Solvencia total	CENTRO MEDICO SANXENXO, S.L.	393,83	+391,33

##### Eficiencia y estructura de costes

	Líder	2023	Diferencia sector
VAB por empleado (€)	CLINICA MILLAN MARTINEZ, S.L.	313.718	+270.862
Ingresos por empleado (€)	SUTURO ANDALUCIA, S.L.P.	859.045	+747.709
Periodo medio de cobro (días)	CENTRO DENTAL SANTA CRISTINA, S.L.	0	-6
Periodo medio de pago (días)	RUIBAL MOLDES, S.L.P.	4.163	+4.100
Rotación de existencias	CLINICA GAMERO, S.L.	1.054.839,95	+1.054.821,30
Rotación de activos	ODONTOLOGATAMARAGARCIA, S.L.	23,95	+22,41
Coste de la deuda	LABORATORIO DENTAL SALNES, S.L.	0,00%	-3,76
Coste por empleado (€)	CORSAUDE, S.L.P.	2.336	-26.175

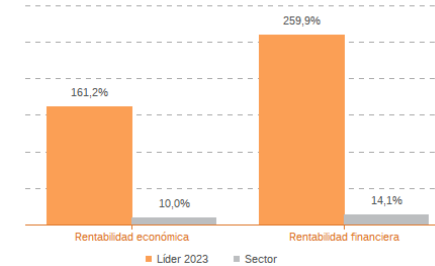
Los valores del sector corresponden a la mediana.

#### Comparación de resultados (2023)



Valor añadido bruto (VAB):  
RUIBAL MOLDES, S.L.P.  
Resultado de explotación (EBIT):  
MARGIL DENTAL, S.L.  
Resultado del ejercicio:  
AREA SALADA VIGUESA, S.L.

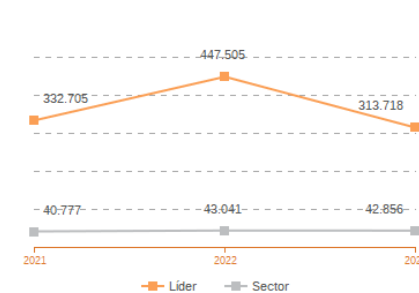
#### Comparación de rentabilidades (2023)



Rentabilidad económica:  
UNIDAD CIRUGIA TORACICA MINIMAMENTE INV.  
Rentabilidad financiera:  
SERV. ODONTOLOG. Y ESTETICOS ORENSANOS

Los valores del sector corresponden a la mediana.

#### Comparación del VAB por empleado (2021-2023)

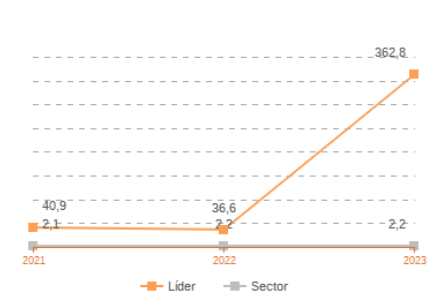


##### Líderes

2021: DERMATOLOGO VIGO LIDIA PEREZ, S.L.P.  
2022: CLINICA MILLAN MARTINEZ, S.L.  
2023: CLINICA MILLAN MARTINEZ, S.L.

Los valores del sector corresponden a la mediana.

#### Comparación de la liquidez (2021-2023)



##### Líderes

2021: CLINICA DENTAL GRAFASOLE, S.L.  
2022: CLINICA DENTAL GRAFASOLE, S.L.  
2023: CENTRO MEDICO SANXENXO, S.L.

## Sistema Productivo: Salud y asistencia social

### Actividad: **Actividades de medicina general y especializada**

#### INDICADORES ARDÁN DE MEJORES PRÁCTICAS\*

Alta Productividad--Alto Rendimiento--Fortaleza Financiera--Gacela--Generadora de Riqueza--Global--Innovadora—Circular--Empresa Igual en Género--Gestión del Talento



**6 empresas**

**12 empresas**

**1 empresas**

**1 empresas**

**1,90%**

de las empresas de la actividad

**0,75%**

de las empresas del sistema productivo

**3,80%**

de las empresas de la actividad

**1,50%**

de las empresas del sistema productivo

**0,32%**

de las empresas de la actividad

**0,12%**

de las empresas del sistema productivo

**0,32%**

de las empresas de la actividad

**0,12%**

de las empresas del sistema productivo

CASTROTORAL, S.L.

CENTRO DE OJOS DE LA CORUÑA, S.L.

ICON DENTAL, S.L.

INSTITUTO GALLEGO DE GINECOLOGIA, S.L. CLINICA DENTAL PARRACIA, S.L.

PAIDOS UNIDAD INTEGRADA DE PEDIATRIA, GERMATOLOGO VIGO LIDIA PEREZ, S.L.P.

SKELDEN VIGO, S.L.

BIOGINE FERTILIDAD, S.L.

CASAL-SANDA, S.L.

CLINICA ARGÁ, S.L.

EDENTE ESTUDIO DENTAL, S.L.

HELP ADICCIONES, S.L.

ITURBE & FERNANDEZ NICARAGUA 14, S.L.

MEDIACLINIC SERVICIOS DENTALES, S.L.P.

PINAL & GAYOSO, S.L.

VIDA ESPECIALIDADES, S.L.

VIGOPERIO, S.L.

CLINICA DENTAL LINDNER SELBMANN, S.L.

OMNI PROPERTIES, S.L.

**Sistema Productivo: Salud y asistencia social**

**Actividad: Actividades de medicina general y especializada**

---

**INDICADORES ARDÁN DE MEJORES PRÁCTICAS\***

Alta Productividad--Alto Rendimiento--Fortaleza Financiera--Gacela--Generadora de Riqueza--Global--Innovadora—Circular--Empresa Igual en Género--Gestión del Talento