

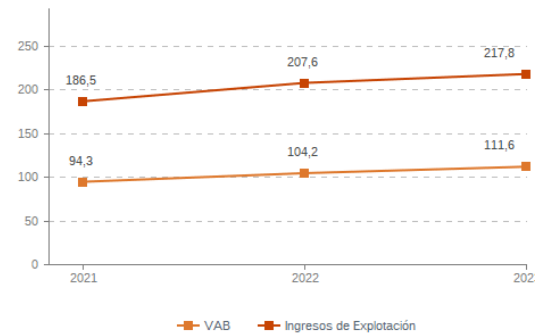
Sistema Productivo: Salud y asistencia social

Actividad: Actividades hospitalarias

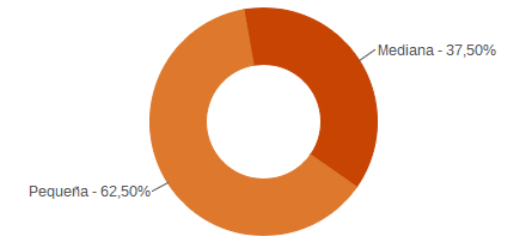
ESTUDIO GLOBAL

	Peso en el SPS
Empresas 16	2,00%
Ingresos 217,8 mill. euros	17,81%
VAB 111,6 mill. euros	16,37%
Empleos 2.817	13,86%

Evolución del VAB y de los Ingresos Agregado, mill. euros (2021-2023)



Estructura empresarial (2023)



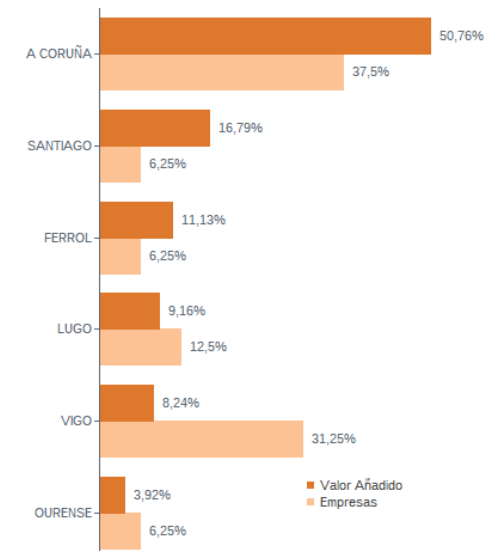
Principales datos económicos

Medianas	2021	2022	2023
Variación de los ingresos de explotación	13,21%	10,57%	5,27%
Variación del valor añadido bruto	15,39%	9,13%	4,80%
Rotación de activos	1,23	1,33	1,40
Margen de explotación	1,92%	1,25%	0,27%
Rentabilidad económica	0,74%	1,55%	0,43%
Rentabilidad financiera	3,09%	0,74%	0,59%
Coste de la deuda	2,76%	1,66%	3,55%
Apalancamiento	-0,02	-0,01	-0,02
Empleo (media agregada)	162	163	188
Ingresos por empleado (€)	77.803	83.924	81.172
Valor añadido bruto por empleado (€)	42.831	46.025	43.202
Coste medio por empleado (€)	33.849	37.535	37.391

Distribución geográfica (2023) Por provincia

Provincia	Empresas	VAB (mill. euros)
A CORUÑA	8	87,8
LUGO	2	10,2
OURENSE	1	4,4
PONTEVEDRA	5	9,2

Por comarca



Sistema Productivo: Salud y asistencia social

Actividad: **Actividades hospitalarias**

RANKING EMPRESAS 2023

Por ingresos

VAB

Ingresos

1- SANATORIO QUIRURGICO MODELO, S.L.	25.991,1 mil. €	45.103,8 mil. €
2- INSTITUTO POLICLINICO SANTA TERESA, S.A.	15.954,0 mil. €	34.239,0 mil. €
3- INSTITUTO POLICLINICO ROSALEDA, S.A.	18.738,2 mil. €	33.708,8 mil. €
4- INSTITUTO MEDICO QUIRURG. SAN RAFAEL, SA	12.733,9 mil. €	28.757,1 mil. €
5- PROYECTOS SANITARIOS FERROLANOS, S.L.	12.415,0 mil. €	23.422,0 mil. €
6- HOSPITAL POLUSA, S.A.	6.869,2 mil. €	14.305,5 mil. €
7- CENTRO MEDICO EL CARMEN, S.A.	4.377,9 mil. €	9.010,0 mil. €
8- SANATORIO NOSA SRA. OLLOS GRANDES, S.L.	3.354,0 mil. €	8.955,0 mil. €

Por VAB

VAB

Ingresos

1- SANATORIO QUIRURGICO MODELO, S.L.	25.991,1 mil. €	45.103,8 mil. €
2- INSTITUTO POLICLINICO ROSALEDA, S.A.	18.738,2 mil. €	33.708,8 mil. €
3- INSTITUTO POLICLINICO SANTA TERESA, S.A.	15.954,0 mil. €	34.239,0 mil. €
4- INSTITUTO MEDICO QUIRURG. SAN RAFAEL, SA	12.733,9 mil. €	28.757,1 mil. €
5- PROYECTOS SANITARIOS FERROLANOS, S.L.	12.415,0 mil. €	23.422,0 mil. €
6- HOSPITAL POLUSA, S.A.	6.869,2 mil. €	14.305,5 mil. €
7- CENTRO MEDICO EL CARMEN, S.A.	4.377,9 mil. €	9.010,0 mil. €
8- SANATORIO NOSA SRA. OLLOS GRANDES, S.L.	3.354,0 mil. €	8.955,0 mil. €

Por empleo

Nº empleados

Ingresos por empleado

VAB por empleado

1- SANATORIO QUIRURGICO MODELO, S.L.	529	85.262 €	49.133 €
2- SANATORIO NOSA SRA. OLLOS GRANDES, S.L.	386	23.199 €	8.689 €
3- INSTITUTO POLICLINICO SANTA TERESA, S.A.	386	88.702 €	41.332 €
4- INSTITUTO POLICLINICO ROSALEDA, S.A.	386	87.328 €	48.545 €
5- PROYECTOS SANITARIOS FERROLANOS, S.L.	340	68.888 €	36.515 €
6- INSTITUTO MEDICO QUIRURG. SAN RAFAEL, SA	252	114.116 €	50.531 €
7- HOSPITAL POLUSA, S.A.	159	89.972 €	43.202 €
8- CENTRO MEDICO EL CARMEN, S.A.	111	81.172 €	39.440 €

Sistema Productivo: Salud y asistencia social

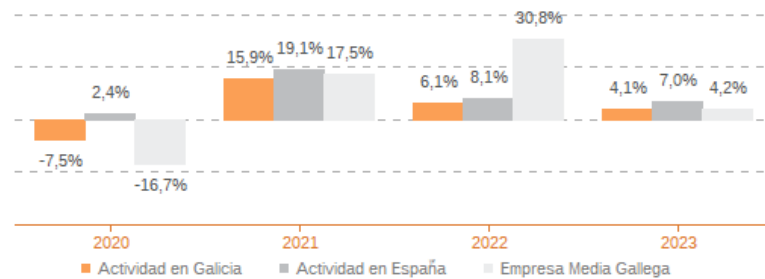
Actividad: **Actividades hospitalarias**

ESTUDIO COMPARATIVO

Actividad en Galicia -- Actividad en España -- Empresa media gallega
Para una muestra homogénea a 5 años

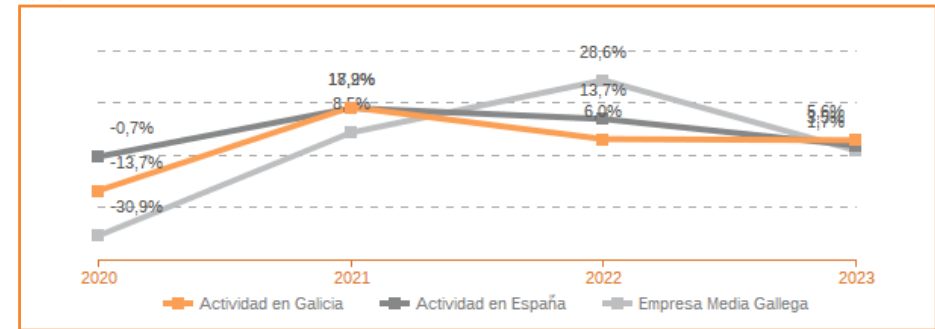
Tasa variación de los ingresos de explotación

Agregado (2020-2023)



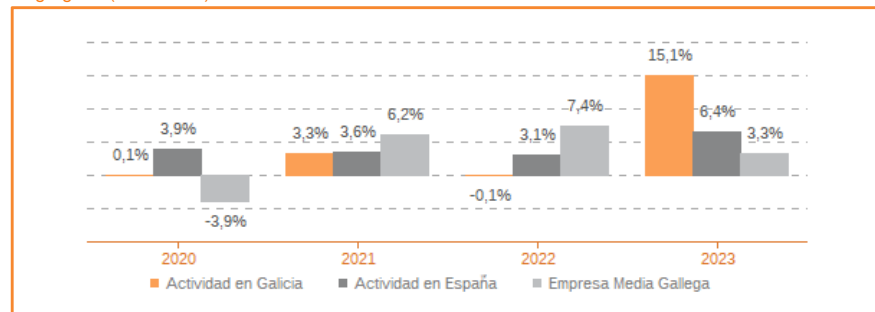
Tasa de variación del VAB

Agregado (2020-2023)



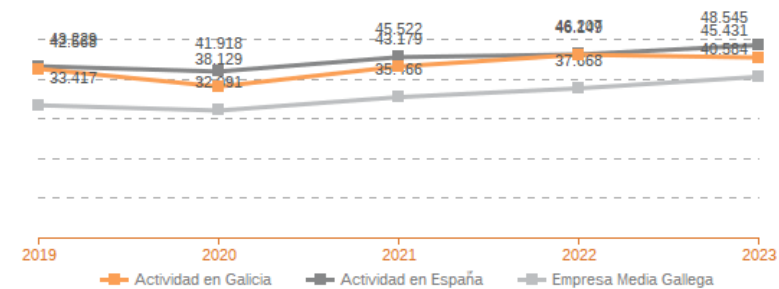
Tasa de variación del empleo

Agregado (2020-2023)



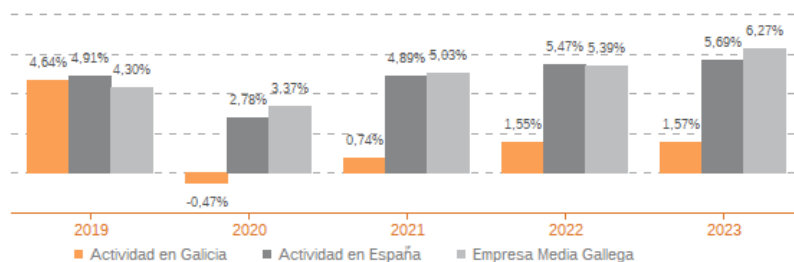
Evolución de la productividad del empleo

VAB por empleado, euros / Medianas (2019-2023)



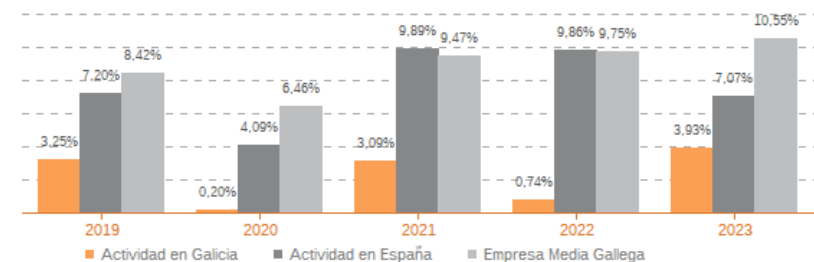
Evolución de rentabilidad económica

Medianas (2020-2023)



Evolución de rentabilidad financiera

Medianas (2020-2023)



Sistema Productivo: Salud y asistencia social

Actividad: Actividades hospitalarias

LIDERES DE LA ACTIVIDAD

Operaciones, inversión y financiación*

	Líder	2023	Diferencia sector
Consumos de explotación	CASTRO VILLA INSTITUTO NEUROQUIRURGICO	4,07%	-29,29
Valor añadido bruto (VAB)	SANATORIO DE USURBIL, S.L.	80,55%	+33,24
Gastos de personal	CLINICA COBIAN, S.L.	27,39%	-18,24
Resultado de explotación (EBIT)	CLINICA RESIDENCIA EL PINAR, S.L.	17,00%	+16,73
Resultado financiero	RON Y ASOC;SER. GINECOLOGIA OBSTETRICIA	3,04%	+3,51
Resultado del ejercicio	CLINICA RESIDENCIA EL PINAR, S.L.	12,64%	+12,61
Activo no corriente	CENTRO MEDICO PINTADO, S.L.	81,75%	+17,82
Inmovilizado intangible	RACONSA, S.L.	14,74%	+14,44
Activo corriente	CASTRO VILLA INSTITUTO NEUROQUIRURGICO	100,00%	+57,22
Patrimonio neto	INSTITUTO PEDIATRICO DE VIGO, S.L.	99,68%	+51,57
Pasivo no corriente	INSTITUTO MEDICO QUIRURG. SAN RAFAEL, SA	0,04%	-8,15
Pasivo corriente	INSTITUTO PEDIATRICO DE VIGO, S.L.	0,32%	-24,14

* Los % están calculados sobre el total de ingresos de explotación, sobre el activo total para las variables de activo y sobre el pasivo total para las variables de pasivo.

Ratios de rentabilidad

	Líder	2023	Diferencia sector
Rentabilidad económica	INSTITUTO PEDIATRICO DE VIGO, S.L.	29,81%	+29,38
Rentabilidad financiera	INSTITUTO PEDIATRICO DE VIGO, S.L.	23,04%	+22,45
Margen	CLINICA RESIDENCIA EL PINAR, S.L.	17,00%	+16,73

Ratios de liquidez

	Líder	2023	Diferencia sector
Liquidez	INSTITUTO PEDIATRICO DE VIGO, S.L.	311,38	+310,08
Liquidez inmediata	INSTITUTO PEDIATRICO DE VIGO, S.L.	311,38	+310,14
Fondo de maniobra/inversión	INSTITUTO PEDIATRICO DE VIGO, S.L.	99,68%	+30,90
Solidez	INSTITUTO PEDIATRICO DE VIGO, S.L.	177,61	+176,62

Solvencia

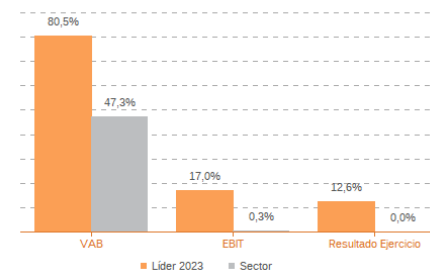
	Líder	2023	Diferencia sector
Endeudamiento	INSTITUTO PEDIATRICO DE VIGO, S.L.	0,00	-0,93
Calidad de la deuda	SANATORIO DE USURBIL, S.L.	100,00%	+43,55
Solvencia total	INSTITUTO PEDIATRICO DE VIGO, S.L.	313,14	+311,20

Eficiencia y estructura de costes

	Líder	2023	Diferencia sector
VAB por empleado (€)	INSTITUTO PEDIATRICO DE VIGO, S.L.	94.941	+51.739
Ingresos por empleado (€)	INSTITUTO PEDIATRICO DE VIGO, S.L.	223.042	+141.870
Periodo medio de cobro (días)	CASTRO VILLA INSTITUTO NEUROQUIRURGICO	1	-54
Periodo medio de pago (días)	SANATORIO NOSA SRA. OLLOS GRANDES, S.L.	289	+175
Rotación de existencias	SANATORIO NOSA SRA. OLLOS GRANDES, S.L.	19,45	+3,84
Rotación de activos	CASTRO VILLA INSTITUTO NEUROQUIRURGICO	5,50	+4,10
Coste de la deuda	CENTRO MEDICO PINTADO, S.L.	1,27%	-2,28
Coste por empleado (€)	SANATORIO NOSA SRA. OLLOS GRANDES, S.L.	12.948	-24.443

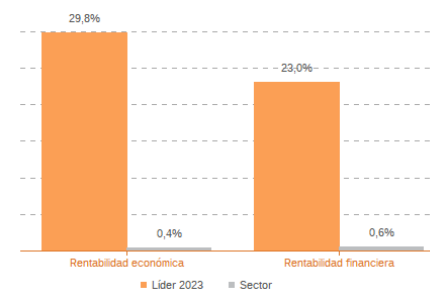
Los valores del sector corresponden a la mediana.

Comparación de resultados (2023)



Valor añadido bruto (VAB):
SANATORIO DE USURBIL, S.L.
Resultado de explotación (EBIT):
CLINICA RESIDENCIA EL PINAR, S.L.
Resultado del ejercicio:
CLINICA RESIDENCIA EL PINAR, S.L.

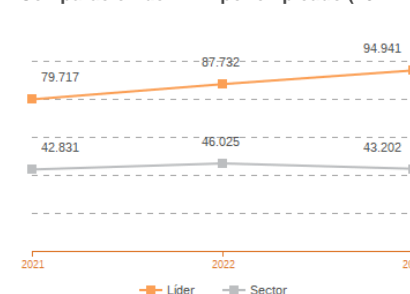
Comparación de rentabilidades (2023)



Rentabilidad económica:
INSTITUTO PEDIATRICO DE VIGO, S.L.
Rentabilidad financiera:
INSTITUTO PEDIATRICO DE VIGO, S.L.

Los valores del sector corresponden a la mediana.

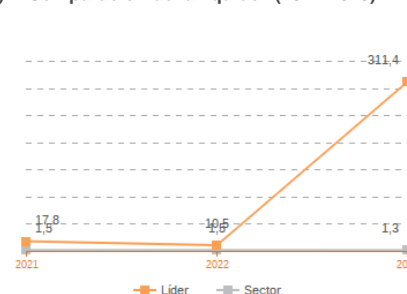
Comparación del VAB por empleado (2021-2023)



Líderes

2021: RON Y ASOC;SER. GINECOLOGIA OBSTETRICIA
2022: INSTITUTO PEDIATRICO DE VIGO, S.L.
2023: INSTITUTO PEDIATRICO DE VIGO, S.L.

Comparación de la liquidez (2021-2023)



Líderes

2021: INSTITUTO PEDIATRICO DE VIGO, S.L.
2022: INSTITUTO PEDIATRICO DE VIGO, S.L.
2023: INSTITUTO PEDIATRICO DE VIGO, S.L.

Los valores del sector corresponden a la mediana.

Sistema Productivo: Salud y asistencia social

Actividad: **Actividades hospitalarias**

INDICADORES ARDÁN DE MEJORES PRÁCTICAS*

Alta Productividad--Alto Rendimiento--Fortaleza Financiera--Gacela--Generadora de Riqueza--Global--Innovadora—Circular--Empresa Igual en Género--Gestión del Talento



1 empresas

6,25%

de las empresas de la actividad

0,12%

de las empresas del sistema productivo

INSTITUTO POLICLINICO ROSALEDA, S.A.

Sistema Productivo: Salud y asistencia social

Actividad: **Actividades hospitalarias**

INDICADORES ARDÁN DE MEJORES PRÁCTICAS*

Alta Productividad--Alto Rendimiento--Fortaleza Financiera--Gacela--Generadora de Riqueza--Global--Innovadora—Circular--Empresa Igual en Género--Gestión del Talento