

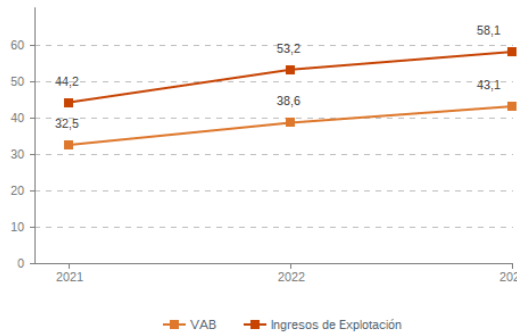
Sistema Productivo: Salud y asistencia social

Actividad: **Ambulancias**

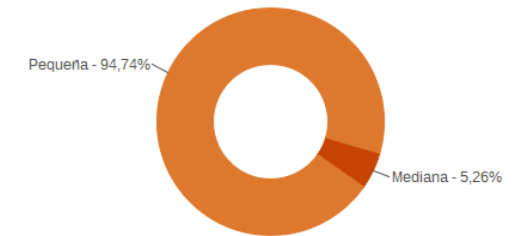
ESTUDIO GLOBAL

	Peso en el SPS
Empresas 19	2,37%
Ingresos 58,1 mill. euros	4,75%
VAB 43,1 mill. euros	6,32%
Empleos 1.144	5,63%

Evolución del VAB y de los Ingresos
Agregado, mill. euros (2021-2023)



Estructura empresarial
(2023)



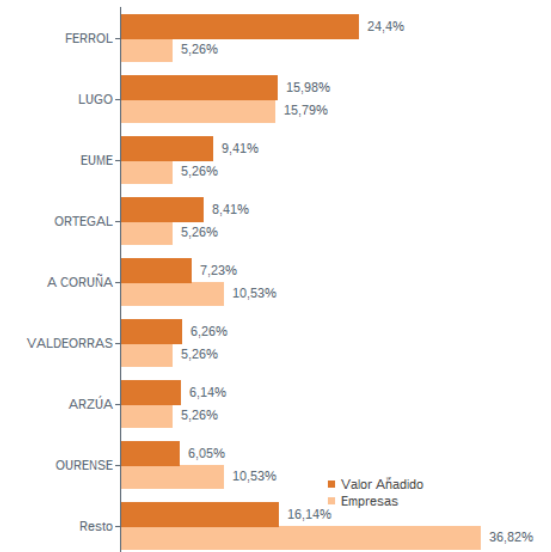
Principales datos económicos

Medianas	2021	2022	2023
Variación de los ingresos de explotación	22,87%	13,99%	4,23%
Variación del valor añadido bruto	20,78%	11,48%	6,98%
Rotación de activos	1,89	2,13	2,41
Margen de explotación	3,75%	2,74%	1,51%
Rentabilidad económica	6,32%	6,68%	2,69%
Rentabilidad financiera	15,33%	16,40%	8,99%
Coste de la deuda	1,74%	2,45%	2,83%
Apalancamiento	0,05	0,05	0,00
Empleo (media agregada)	48	56	60
Ingresos por empleado (€)	48.229	50.694	49.457
Valor añadido bruto por empleado (€)	36.502	36.996	38.311
Coste medio por empleado (€)	32.844	33.301	34.295

Distribución geográfica (2023)

Por provincia	Empresas	VAB
A CORUÑA	7	25,7 mill. euros
LUGO	5	9,1 mill. euros
OURENSE	6	7,6 mill. euros
PONTEVEDRA	1	0,8 mill. euros

Por comarca



Sistema Productivo: Salud y asistencia social

Actividad: **Ambulancias**

RANKING EMPRESAS 2023

Por ingresos

VAB

Ingresos

1- SERVICIOS SANITARIOS DEL CANTABRICO,S.L.	10.525,8 mil. €	13.198,9 mil. €
2- AMBULANCIAS PONTEVEDRA, S.L.	4.057,9 mil. €	4.766,0 mil. €
3- SANITARIA LUCENSE DE TRANSPORTES, S.L.	2.969,3 mil. €	4.442,5 mil. €
4- AMBULANCIAS DE ORTIGUEIRA, S.L.	3.628,8 mil. €	4.306,1 mil. €
5- AMBULANCIAS DO CARME, S.L.	1.647,4 mil. €	4.218,6 mil. €
6- AMBULANCIAS SIL, S.L.	2.699,1 mil. €	3.592,8 mil. €
7- SERVICIOS SANITARIOS DE MONFORTE, S.L.	2.537,7 mil. €	3.498,2 mil. €
8- AMBULANCIAS DO NORDES, S.L.	2.647,2 mil. €	3.376,7 mil. €

Por VAB

VAB

Ingresos

1- SERVICIOS SANITARIOS DEL CANTABRICO,S.L.	10.525,8 mil. €	13.198,9 mil. €
2- AMBULANCIAS PONTEVEDRA, S.L.	4.057,9 mil. €	4.766,0 mil. €
3- AMBULANCIAS DE ORTIGUEIRA, S.L.	3.628,8 mil. €	4.306,1 mil. €
4- SANITARIA LUCENSE DE TRANSPORTES, S.L.	2.969,3 mil. €	4.442,5 mil. €
5- AMBULANCIAS SIL, S.L.	2.699,1 mil. €	3.592,8 mil. €
6- AMBULANCIAS DO NORDES, S.L.	2.647,2 mil. €	3.376,7 mil. €
7- SERVICIOS SANITARIOS DE MONFORTE, S.L.	2.537,7 mil. €	3.498,2 mil. €
8- SERVICIOS SANITARIOS DE LA CORUÑA, S.L.	2.524,1 mil. €	3.115,8 mil. €

Por empleo

Nº empleados

Ingresos por empleado

VAB por empleado

1- SERVICIOS SANITARIOS DEL CANTABRICO,S.L.	287	45.989 €	36.675 €
2- AMBULANCIAS PONTEVEDRA, S.L.	119	40.050 €	34.100 €
3- AMBULANCIAS DE ORTIGUEIRA, S.L.	88	48.933 €	41.236 €
4- SANITARIA LUCENSE DE TRANSPORTES, S.L.	85	52.265 €	34.933 €
5- SERVICIOS SANITARIOS DE MONFORTE, S.L.	72	48.586 €	35.246 €
6- AMBULANCIAS SIL, S.L.	69	52.070 €	39.118 €
7- AMBULANCIAS DO NORDES, S.L.	69	48.938 €	38.365 €
8- SERVICIOS SANITARIOS DE LA CORUÑA, S.L.	63	49.457 €	40.065 €

Sistema Productivo: Salud y asistencia social

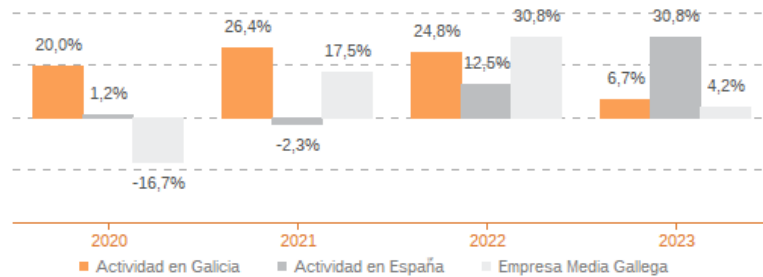
Actividad: **Ambulancias**

ESTUDIO COMPARATIVO

Actividad en Galicia -- Actividad en España -- Empresa media gallega
Para una muestra homogénea a 5 años

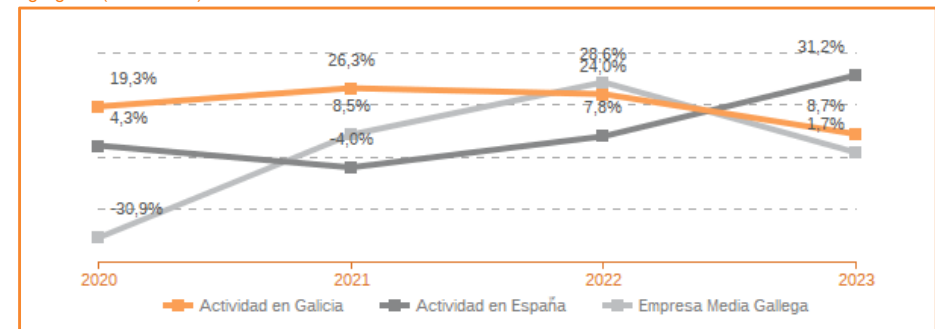
Tasa variación de los ingresos de explotación

Agregado (2020-2023)



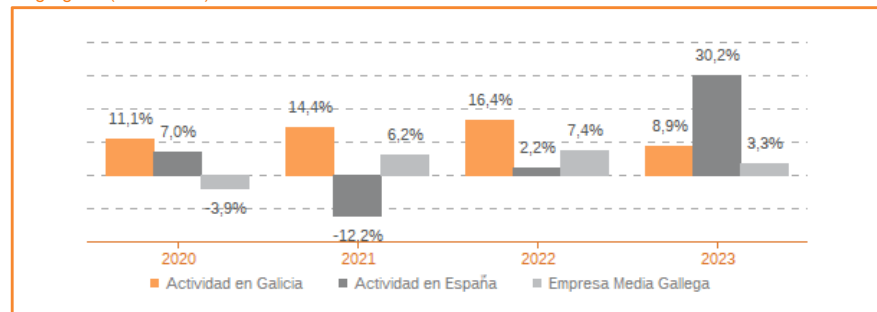
Tasa de variación del VAB

Agregado (2020-2023)



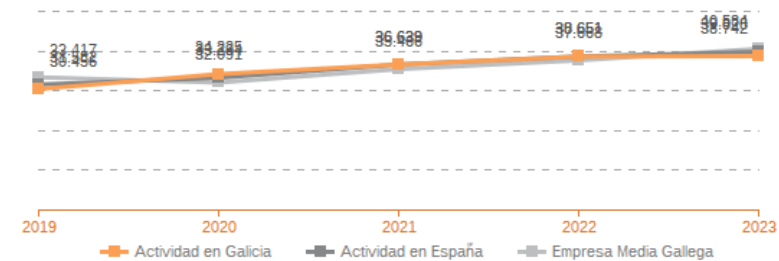
Tasa de variación del empleo

Agregado (2020-2023)



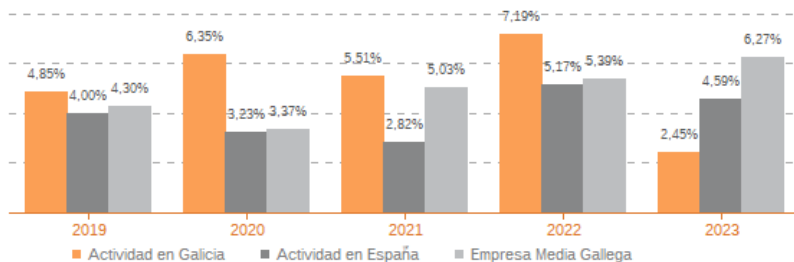
Evolución de la productividad del empleo

VAB por empleado, euros / Medianas (2019-2023)



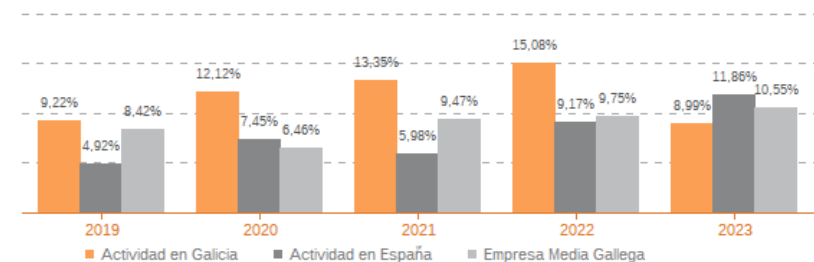
Evolución de rentabilidad económica

Medianas (2020-2023)



Evolución de rentabilidad financiera

Medianas (2020-2023)



Sistema Productivo: Salud y asistencia social

Actividad: Ambulancias

LIDERES DE LA ACTIVIDAD

Operaciones, inversión y financiación*

	Líder	2023	Diferencia sector
Consumos de explotación	SERVICIOS SANITARIOS DE LA CORUÑA, S.L.	0,19%	-2,16
Valor añadido bruto (VAB)	AMBULANCIAS PONTEVEDRA, S.L.	85,14%	+6,74
Gastos de personal	TRANSPORTE SANITARIO GALEGO, S.L.	5,36%	-66,73
Resultado de explotación (EBIT)	TRANSPORTE SANITARIO GALEGO, S.L.	45,02%	+43,51
Resultado financiero	AMBULANCIAS BANDE, S.L.	0,79%	+1,04
Resultado del ejercicio	TRANSPORTE SANITARIO GALEGO, S.L.	34,47%	+33,59
Activo no corriente	SANITARIA LUCENSE DE TRANSPORTES, S.L.	82,82%	+41,09
Inmovilizado intangible	SANITARIA LUCENSE DE TRANSPORTES, S.L.	1,58%	+1,42
Activo corriente	T.S.L. TRANSPORTE SANITARIO, S.L.	99,73%	+41,46
Patrimonio neto	AMBULANCIAS BANDE, S.L.	93,78%	+55,84
Pasivo no corriente	AMBULANCIAS BANDE, S.L.	0,67%	-13,06
Pasivo corriente	AMBULANCIAS BANDE, S.L.	5,55%	-28,55

* Los % están calculados sobre el total de ingresos de explotación, sobre el activo total para las variables de activo y sobre el pasivo total para las variables de pasivo.

Ratios de rentabilidad

	Líder	2023	Diferencia sector
Rentabilidad económica	TRANSPORTE SANITARIO GALEGO, S.L.	44,98%	+42,29
Rentabilidad financiera	T.S.L. TRANSPORTE SANITARIO, S.L.	61,25%	+52,26
Margen	TRANSPORTE SANITARIO GALEGO, S.L.	45,02%	+43,51

Ratios de liquidez

	Líder	2023	Diferencia sector
Liquidez	AMBULANCIAS LA ENCARNACION, S.L.	9,90	+8,34
Liquidez inmediata	AMBULANCIAS LA ENCARNACION, S.L.	9,70	+8,14
Fondo de maniobra/inversión	AMBULANCIAS LA ENCARNACION, S.L.	89,90%	+20,50
Solidez	T.S.L. TRANSPORTE SANITARIO, S.L.	14,31	+13,42

Solvencia

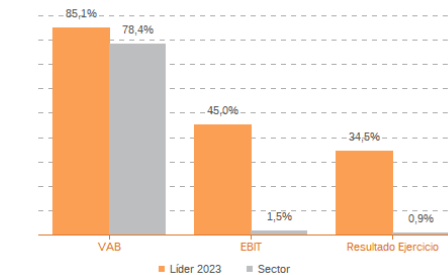
	Líder	2023	Diferencia sector
Endeudamiento	AMBULANCIAS BANDE, S.L.	0,07	-0,83
Calidad de la deuda	SERVICIOS SANITARIOS DE MONFORTE, S.L.	100,00%	+44,77
Solvencia total	AMBULANCIAS BANDE, S.L.	16,07	+14,46

Eficiencia y estructura de costes

	Líder	2023	Diferencia sector
VAB por empleado (€)	TRANSPORTE SANITARIO GALEGO, S.L.	323.150	+284.839
Ingresos por empleado (€)	TRANSPORTE SANITARIO GALEGO, S.L.	575.786	+526.329
Periodo medio de cobro (días)	T.S.L. TRANSPORTE SANITARIO, S.L.	3	-25
Periodo medio de pago (días)	SERVICIOS SANITARIOS DE LA CORUÑA, S.L.	1.055	+915
Rotación de existencias	AMBULANCIAS SIL, S.L.	49,20	+44,73
Rotación de activos	LUCUS LOGISTICA, S.L.	20,40	+17,99
Coste de la deuda	SERVICIOS SANITARIOS DE MONFORTE, S.L.	0,18%	-2,65
Coste por empleado (€)	AMBULANCIAS LA ENCARNACION, S.L.	27.623	-6.672

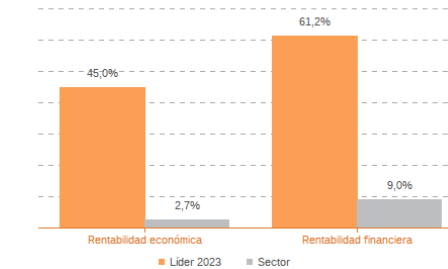
Los valores del sector corresponden a la mediana.

Comparación de resultados (2023)



Valor añadido bruto (VAB):
AMBULANCIAS PONTEVEDRA, S.L.
Resultado de explotación (EBIT):
TRANSPORTE SANITARIO GALEGO, S.L.
Resultado del ejercicio:
TRANSPORTE SANITARIO GALEGO, S.L.

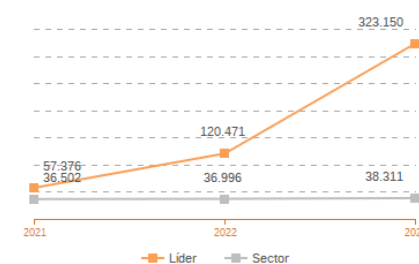
Comparación de rentabilidades (2023)



Rentabilidad económica:
TRANSPORTE SANITARIO GALEGO, S.L.
Rentabilidad financiera:
T.S.L. TRANSPORTE SANITARIO, S.L.

Los valores del sector corresponden a la mediana.

Comparación del VAB por empleado (2021-2023)

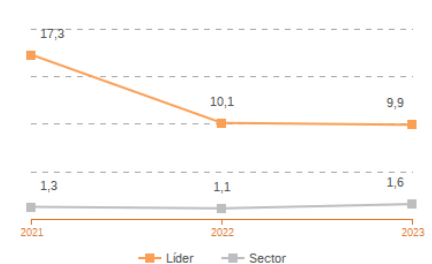


Líderes

2021: AMBULANCIAS BANDE, S.L.
2022: TRANSPORTE SANITARIO GALEGO, S.L.
2023: TRANSPORTE SANITARIO GALEGO, S.L.

Los valores del sector corresponden a la mediana.

Comparación de la liquidez (2021-2023)



Líderes

2021: AMBULANCIAS LA ENCARNACION, S.L.
2022: AMBULANCIAS LA ENCARNACION, S.L.
2023: AMBULANCIAS LA ENCARNACION, S.L.

Sistema Productivo: Salud y asistencia social

Actividad: **Ambulancias**

INDICADORES ARDÁN DE MEJORES PRÁCTICAS*

Alta Productividad--Alto Rendimiento--Fortaleza Financiera--Gacela--Generadora de Riqueza--Global--Innovadora—Circular--Empresa Igual en Género--Gestión del Talento



SERVICIOS SANITARIOS DEL CANTABRICO, S.L. AMBULANCIAS BANDE, S.L.

Sistema Productivo: Salud y asistencia social

Actividad: **Ambulancias**

INDICADORES ARDÁN DE MEJORES PRÁCTICAS*

Alta Productividad--Alto Rendimiento--Fortaleza Financiera--Gacela--Generadora de Riqueza--Global--Innovadora—Circular--Empresa Igual en Género--Gestión del Talento