

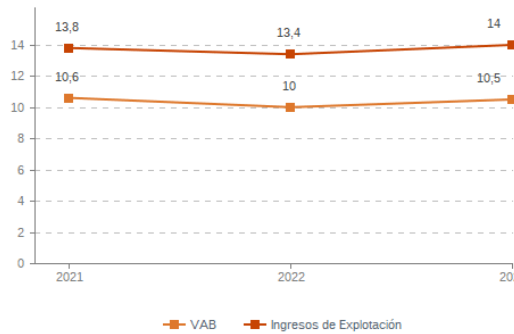
## Sistema Productivo: Salud y asistencia social

### Actividad: Asistencia en establecimientos residenciales

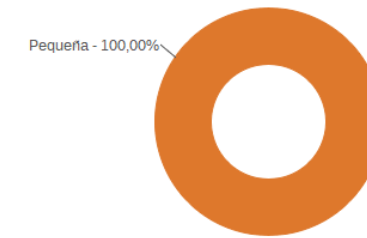
#### ESTUDIO GLOBAL

	Peso en el SPS
<b>Empresas</b> 10	<b>1,25%</b>
<b>Ingresos</b> 14,0 mill. euros	<b>1,14%</b>
<b>VAB</b> 10,5 mill. euros	<b>1,54%</b>
<b>Empleos</b> 329	<b>1,62%</b>

**Evolución del VAB y de los Ingresos**  
Agregado, mill. euros (2021-2023)



**Estructura empresarial**  
(2023)



#### Principales datos económicos

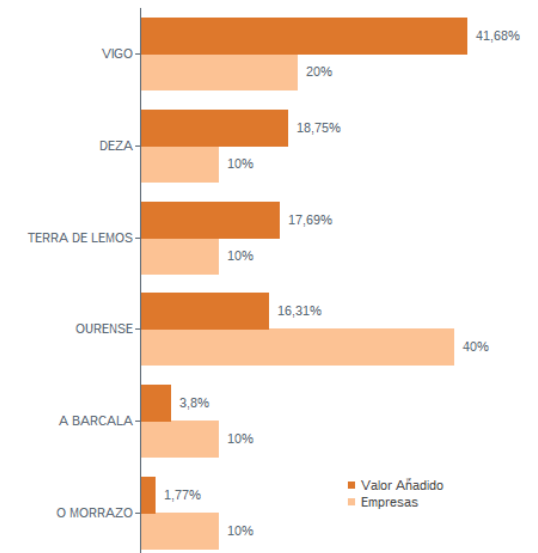
Medianas	2021	2022	2023
Variación de los ingresos de explotación	3,35%	2,64%	7,37%
Variación del valor añadido bruto	-4,74%	1,40%	8,74%
Rotación de activos	1,57	1,36	2,11
Margen de explotación	6,39%	2,59%	6,09%
Rentabilidad económica	3,77%	3,81%	12,84%
Rentabilidad financiera	4,38%	3,12%	15,67%
Coste de la deuda	3,60%	4,30%	4,82%
Apalancamiento	0,02	0,00	0,09
Empleo (media agregada)	36	32	33
Ingresos por empleado (€)	34.551	37.984	43.262
Valor añadido bruto por empleado (€)	26.508	28.084	30.425
Coste medio por empleado (€)	24.075	23.301	26.322

#### Distribución geográfica (2023)

Por provincia

Provincia	Empresas	VAB (mill. euros)
<b>A CORUÑA</b>	<b>1</b>	<b>0,4</b>
<b>LUGO</b>	<b>1</b>	<b>1,9</b>
<b>OURENSE</b>	<b>4</b>	<b>1,7</b>
<b>PONTEVEDRA</b>	<b>4</b>	<b>6,5</b>

#### Por comarca



## Sistema Productivo: Salud y asistencia social

### Actividad: Asistencia en establecimientos residenciales

#### RANKING EMPRESAS 2023

##### Por ingresos

##### VAB

##### Ingresos

1- QUINTA MEDICA DE REPOSO, S.A.	2.412,1 mil. €	3.249,8 mil. €
2- ASOCIACION PROTECCION DEFICIENTE MENTAL	1.860,1 mil. €	2.989,2 mil. €
3- INSTITUTO PSIQUIATRICO MONTREAL, S.L.	1.970,0 mil. €	2.671,3 mil. €
4- RECURSOS E PROGRAMAS ACTIVOS, S.L.	1.971,6 mil. €	2.072,8 mil. €
5- INVERSIONES JUMALI, S.A.	1.172,8 mil. €	1.404,3 mil. €
6- AO CARON DA LAREIRA, S.L.	399,1 mil. €	561,6 mil. €
7- AGARIMO SERVICIOS SOCIO-SANITARIOS, S.L.	255,2 mil. €	279,2 mil. €
8- SEMECOR, S.L.	140,4 mil. €	261,2 mil. €

##### Por VAB

##### VAB

##### Ingresos

1- QUINTA MEDICA DE REPOSO, S.A.	2.412,1 mil. €	3.249,8 mil. €
2- RECURSOS E PROGRAMAS ACTIVOS, S.L.	1.971,6 mil. €	2.072,8 mil. €
3- INSTITUTO PSIQUIATRICO MONTREAL, S.L.	1.970,0 mil. €	2.671,3 mil. €
4- ASOCIACION PROTECCION DEFICIENTE MENTAL	1.860,1 mil. €	2.989,2 mil. €
5- INVERSIONES JUMALI, S.A.	1.172,8 mil. €	1.404,3 mil. €
6- AO CARON DA LAREIRA, S.L.	399,1 mil. €	561,6 mil. €
7- AGARIMO SERVICIOS SOCIO-SANITARIOS, S.L.	255,2 mil. €	279,2 mil. €
8- BIENESTAR MORRAZO, S.L.	186,3 mil. €	258,1 mil. €

##### Por empleo

##### Nº empleados

##### Ingresos por empleado

##### VAB por empleado

1- QUINTA MEDICA DE REPOSO, S.A.	97	33.503 €	24.867 €
2- RECURSOS E PROGRAMAS ACTIVOS, S.L.	77	26.919 €	25.605 €
3- INSTITUTO PSIQUIATRICO MONTREAL, S.L.	55	48.568 €	35.817 €
4- INVERSIONES JUMALI, S.A.	37	37.955 €	31.698 €
5- ASOCIACION PROTECCION DEFICIENTE MENTAL	23	129.967 €	80.876 €
6- AO CARON DA LAREIRA, S.L.	16	35.099 €	24.941 €
7- AGARIMO SERVICIOS SOCIO-SANITARIOS, S.L.	10	27.924 €	25.523 €
8- BIENESTAR MORRAZO, S.L.	5	51.611 €	37.261 €

## Sistema Productivo: Salud y asistencia social

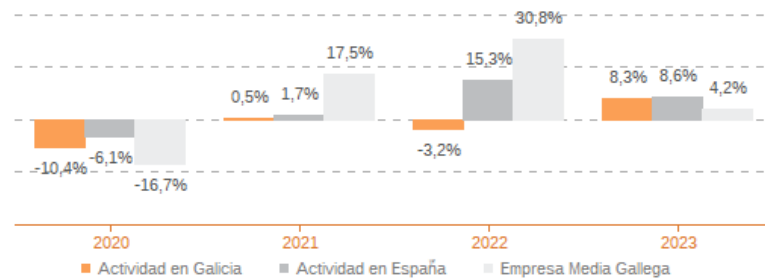
### Actividad: Asistencia en establecimientos residenciales

#### ESTUDIO COMPARATIVO

Actividad en Galicia -- Actividad en España -- Empresa media gallega  
Para una muestra homogénea a 5 años

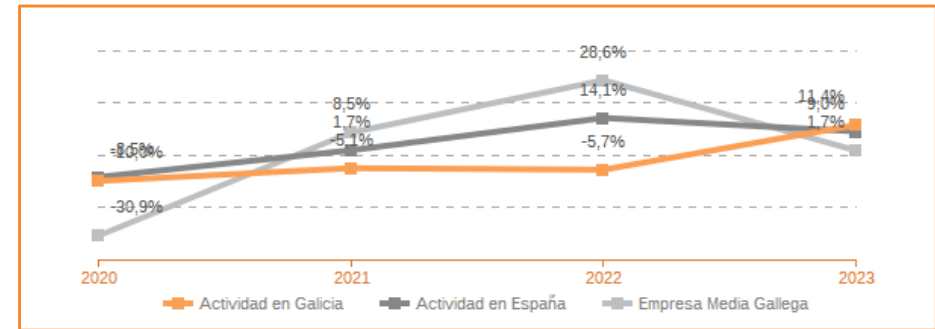
#### Tasa variación de los ingresos de explotación

Agregado (2020-2023)



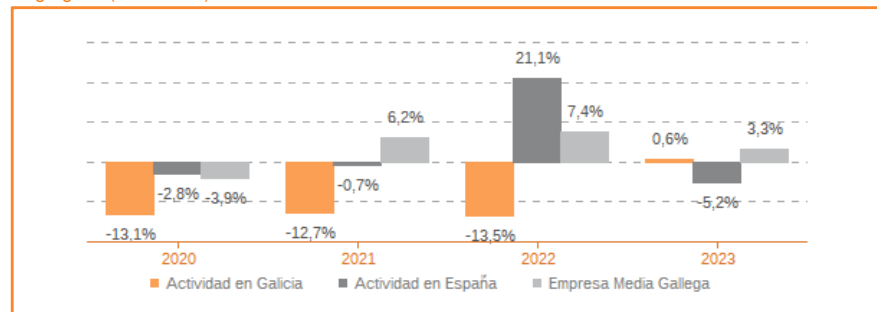
#### Tasa de variación del VAB

Agregado (2020-2023)



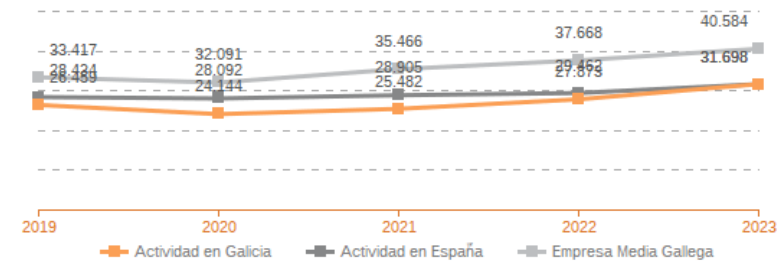
#### Tasa de variación del empleo

Agregado (2020-2023)



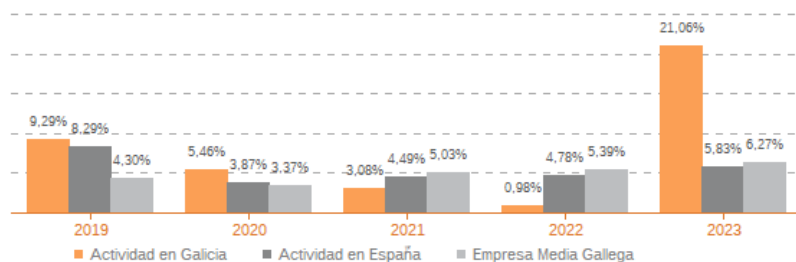
#### Evolución de la productividad del empleo

VAB por empleado, euros / Medianas (2019-2023)



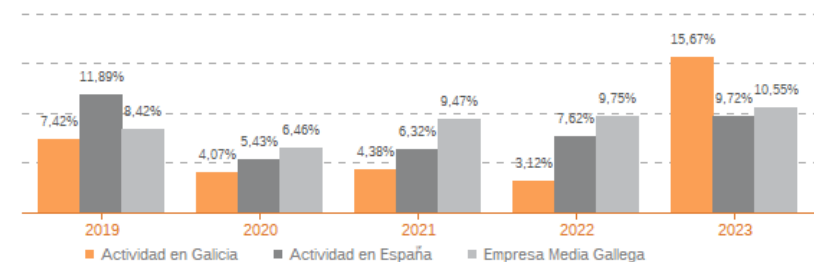
#### Evolución de rentabilidad económica

Medianas (2020-2023)



#### Evolución de rentabilidad financiera

Medianas (2020-2023)



## Sistema Productivo: Salud y asistencia social

### Actividad: Asistencia en establecimientos residenciales

#### LÍDERES DE LA ACTIVIDAD

##### Operaciones, inversión y financiación\*

	Líder	2023	Diferencia sector
Consumos de explotación	AGARIMO SERVICIOS SOCIO-SANITARIOS, S.L.	0,04%	-7,95
Valor añadido bruto (VAB)	RECURSOS E PROGRAMAS ACTIVOS, S.L.	95,12%	+22,14
Gastos de personal	ASOCIACION PROTECCION DEFICIENTE MENTAL	26,02%	-34,10
Resultado de explotación (EBIT)	ASOCIACION PROTECCION DEFICIENTE MENTAL	30,85%	+24,76
Resultado financiero	ASOCIACION PROTECCION DEFICIENTE MENTAL	3,58%	+3,95
Resultado del ejercicio	ASOCIACION PROTECCION DEFICIENTE MENTAL	34,43%	+29,55
Activo no corriente	INVERSIONES JUMALI, S.A.	92,93%	+55,76
Inmovilizado intangible	SEMECOR, S.L.	1,29%	+1,21
Activo corriente	RECURSOS E PROGRAMAS ACTIVOS, S.L.	99,87%	+37,04
Patrimonio neto	ASOCIACION PROTECCION DEFICIENTE MENTAL	98,63%	+76,01
Pasivo no corriente	QUINTA MEDICA DE REPOSO, S.A.	5,86%	-6,25
Pasivo corriente	ASOCIACION PROTECCION DEFICIENTE MENTAL	1,37%	-67,09

\* Los % están calculados sobre el total de ingresos de explotación, sobre el activo total para las variables de activo y sobre el pasivo total para las variables de pasivo.

##### Ratios de rentabilidad

	Líder	2023	Diferencia sector
Rentabilidad económica	BIENESTAR MORRAZO, S.L.	57,32%	+44,48
Rentabilidad financiera	AO CARON DA LAREIRA, S.L.	156,38%	+140,71
Margen	ASOCIACION PROTECCION DEFICIENTE MENTAL	30,85%	+24,76

##### Ratios de liquidez

	Líder	2023	Diferencia sector
Liquidez	ASOCIACION PROTECCION DEFICIENTE MENTAL	41,22	+40,30
Liquidez inmediata	ASOCIACION PROTECCION DEFICIENTE MENTAL	38,71	+37,79
Fondo de maniobra/inversión	ASOCIACION PROTECCION DEFICIENTE MENTAL	97,57%	+15,01
Solidez	RECURSOS E PROGRAMAS ACTIVOS, S.L.	636,38	+635,72

##### Solvencia

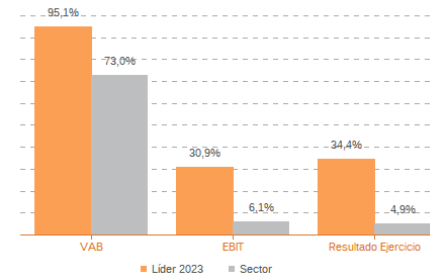
	Líder	2023	Diferencia sector
Endeudamiento	ASOCIACION PROTECCION DEFICIENTE MENTAL	0,01	-1,56
Calidad de la deuda	AGARIMO SERVICIOS SOCIO-SANITARIOS, S.L.	100,00%	0,00
Solvencia total	ASOCIACION PROTECCION DEFICIENTE MENTAL	73,12	+71,83

##### Eficiencia y estructura de costes

	Líder	2023	Diferencia sector
VAB por empleado (€)	ASOCIACION PROTECCION DEFICIENTE MENTAL	80.876	+50.451
Ingresos por empleado (€)	ASOCIACION PROTECCION DEFICIENTE MENTAL	129.967	+86.705
Periodo medio de cobro (días)	INVERSIONES JUMALI, S.A.	0	-70
Periodo medio de pago (días)	QUINTA MEDICA DE REPOSO, S.A.	1.366	+1.016
Rotación de existencias	INVERSIONES JUMALI, S.A.	16,47	+4,36
Rotación de activos	AO CARON DA LAREIRA, S.L.	5,79	+3,68
Coste de la deuda	BIENESTAR MORRAZO, S.L.	3,28%	-1,54
Coste por empleado (€)	INVERSIONES JUMALI, S.A.	20.821	-5.501

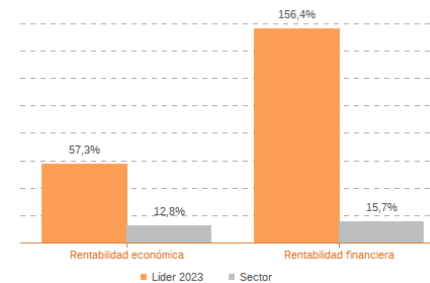
Los valores del sector corresponden a la mediana.

#### Comparación de resultados (2023)



Valor añadido bruto (VAB):  
RECURSOS E PROGRAMAS ACTIVOS, S.L.  
Resultado de explotación (EBIT):  
ASOCIACION PROTECCION DEFICIENTE MENTAL  
Resultado del ejercicio:  
ASOCIACION PROTECCION DEFICIENTE MENTAL

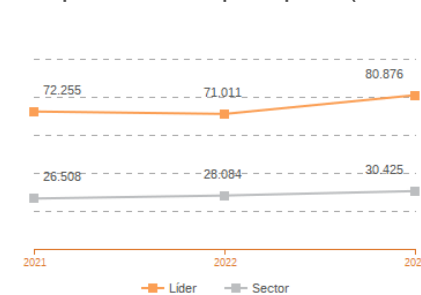
#### Comparación de rentabilidades (2023)



Rentabilidad económica:  
BIENESTAR MORRAZO, S.L.  
Rentabilidad financiera:  
AO CARON DA LAREIRA, S.L.

Los valores del sector corresponden a la mediana.

#### Comparación del VAB por empleado (2021-2023)

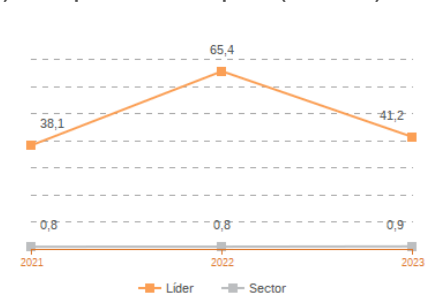


##### Líderes

2021: ASOCIACION PROTECCION DEFICIENTE MENTAL  
2022: ASOCIACION PROTECCION DEFICIENTE MENTAL  
2023: ASOCIACION PROTECCION DEFICIENTE MENTAL

Los valores del sector corresponden a la mediana.

#### Comparación de la liquidez (2021-2023)



##### Líderes

2021: ASOCIACION PROTECCION DEFICIENTE MENTAL  
2022: ASOCIACION PROTECCION DEFICIENTE MENTAL  
2023: ASOCIACION PROTECCION DEFICIENTE MENTAL

**Sistema Productivo: Salud y asistencia social**

**Actividad: Asistencia en establecimientos residenciales**

---

**INDICADORES ARDÁN DE MEJORES PRÁCTICAS\***

Alta Productividad--Alto Rendimiento--Fortaleza Financiera--Gacela--Generadora de Riqueza--Global--Innovadora—Circular--Empresa Igual en Género--Gestión del Talento

Sistema Productivo: Salud y asistencia social

Actividad: **Asistencia en establecimientos residenciales**

---

INDICADORES ARDÁN DE MEJORES PRÁCTICAS\*

Alta Productividad--Alto Rendimiento--Fortaleza Financiera--Gacela--Generadora de Riqueza--Global--Innovadora—Circular--Empresa Igual en Género--Gestión del Talento