

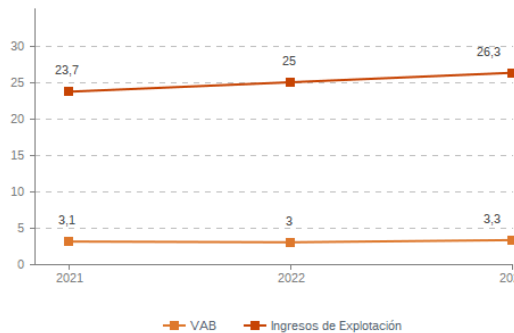
## Sistema Productivo: Salud y asistencia social

### Actividad: Farmacias, parafarmacias y herboristerias

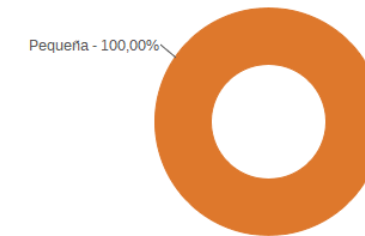
#### ESTUDIO GLOBAL

	Peso en el SPS
<b>Empresas</b> 27	<b>3,37%</b>
<b>Ingresos</b> 26,3 mill. euros	<b>2,15%</b>
<b>VAB</b> 3,3 mill. euros	<b>0,48%</b>
<b>Empleos</b> 66	<b>0,32%</b>

**Evolución del VAB y de los Ingresos**  
Agregado, mill. euros (2021-2023)



**Estructura empresarial**  
(2023)



#### Principales datos económicos

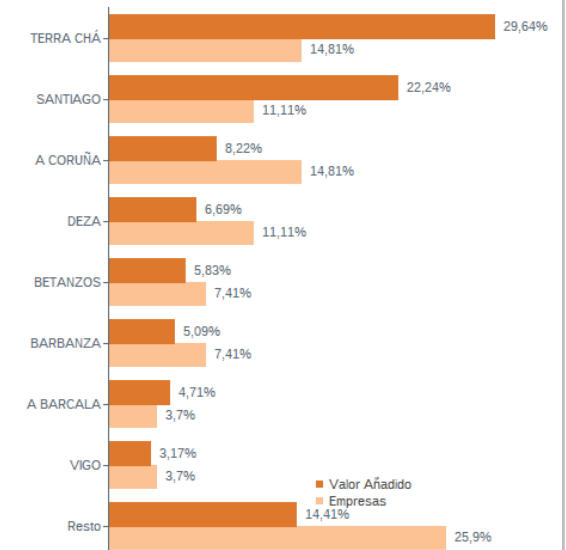
Medianas	2021	2022	2023
Variación de los ingresos de explotación	1,20%	0,93%	6,51%
Variación del valor añadido bruto	6,35%	2,90%	2,77%
Rotación de activos	2,54	2,25	2,15
Margen de explotación	2,70%	3,07%	3,62%
Rentabilidad económica	4,74%	5,27%	6,77%
Rentabilidad financiera	9,90%	9,46%	16,47%
Coste de la deuda	1,65%	1,93%	2,34%
Apalancamiento	0,04	0,03	0,06
Empleo (media agregada)	3	3	3
Ingresos por empleado (€)	321.852	330.927	320.551
Valor añadido bruto por empleado (€)	33.118	36.206	34.980
Coste medio por empleado (€)	25.996	26.709	25.432

#### Distribución geográfica (2023)

Por provincia

Provincia	Empresas	VAB (mill. euros)
<b>A CORUÑA</b>	<b>16</b>	<b>1,8</b>
<b>LUGO</b>	<b>5</b>	<b>1,0</b>
<b>OURENSE</b>	<b>1</b>	<b>0,1</b>
<b>PONTEVEDRA</b>	<b>5</b>	<b>0,4</b>

#### Por comarca



## Sistema Productivo: Salud y asistencia social

### Actividad: Farmacias, parafarmacias y herboristerías

#### RANKING EMPRESAS 2023

##### Por ingresos

	VAB	Ingresos
1- SILLEDA VETERINARIA, S.L.	508,4 mil. €	4.617,7 mil. €
2- AGRO CASTRO, S.L.	328,5 mil. €	3.009,1 mil. €
3- FARMACIA GUTIERREZ DEL OLMO, S.L.	473,2 mil. €	2.261,2 mil. €
4- AGROBOTICA LALIN, S.L.	96,1 mil. €	1.789,2 mil. €
5- RIOLOREN PARAFARMACIAS, S.L.	103,2 mil. €	1.466,0 mil. €
6- COMERCIAL VETERINARIA AGRICAMPO, S.L.	72,1 mil. €	1.135,3 mil. €
7- AGROBOTICA SANTIAGO, S.L.	173,3 mil. €	1.032,6 mil. €
8- RUCAMANQUI HIGIENE, S.L.	72,3 mil. €	961,7 mil. €

##### Por VAB

	VAB	Ingresos
1- SILLEDA VETERINARIA, S.L.	508,4 mil. €	4.617,7 mil. €
2- FARMACIA GUTIERREZ DEL OLMO, S.L.	473,2 mil. €	2.261,2 mil. €
3- AGRO CASTRO, S.L.	328,5 mil. €	3.009,1 mil. €
4- AGROBOTICA SANTIAGO, S.L.	173,3 mil. €	1.032,6 mil. €
5- AGROTAMBRE, S.L.	156,6 mil. €	754,6 mil. €
6- BRIGOFARMA, S.L.	154,6 mil. €	479,5 mil. €
7- DIETSANA, S.L.	105,4 mil. €	304,5 mil. €
8- SESELLAS, S.L.	104,9 mil. €	278,9 mil. €

##### Por empleo

	Nº empleados	Ingresos por empleado	VAB por empleado
1- AGROBOTICA SANTIAGO, S.L.	6	172.098 €	28.876 €
2- DIETSANA, S.L.	4	76.127 €	26.350 €
3- AGROBOTICA LALIN, S.L.	4	447.306 €	24.034 €
4- AGRO CASTRO, S.L.	4	752.268 €	82.128 €
5- FARMACIA GUTIERREZ DEL OLMO, S.L.	4	565.299 €	118.292 €
6- AGROBOTICA ARZUA, S.L.	3	265.854 €	34.438 €
7- RUCAMANQUI HIGIENE, S.L.	3	320.551 €	24.107 €
8- AGROBOTICA CARBALLO, S.L.	3	265.325 €	19.597 €

## Sistema Productivo: Salud y asistencia social

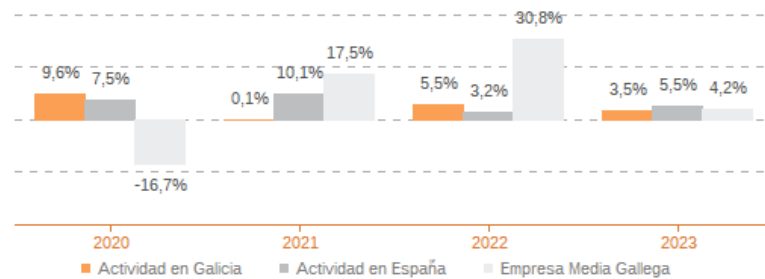
### Actividad: Farmacias, parafarmacias y herboristerias

#### ESTUDIO COMPARATIVO

Actividad en Galicia -- Actividad en España -- Empresa media gallega  
Para una muestra homogénea a 5 años

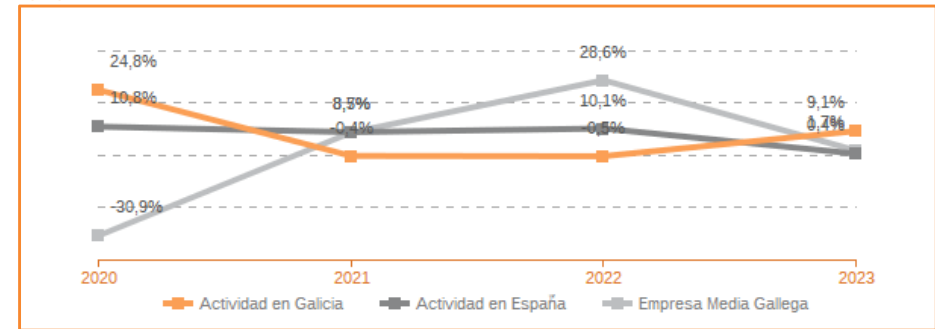
#### Tasa variación de los ingresos de explotación

Agregado (2020-2023)



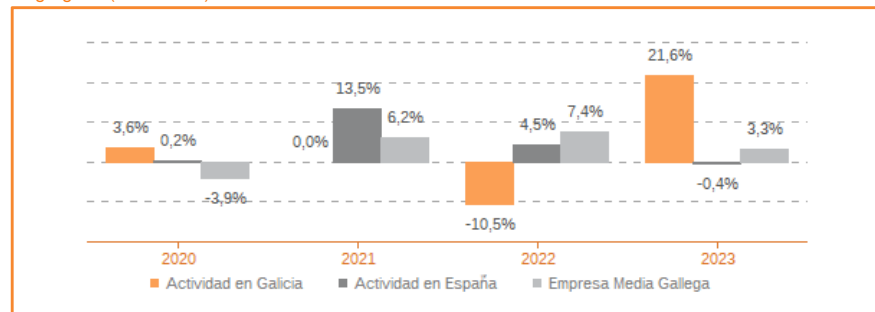
#### Tasa de variación del VAB

Agregado (2020-2023)



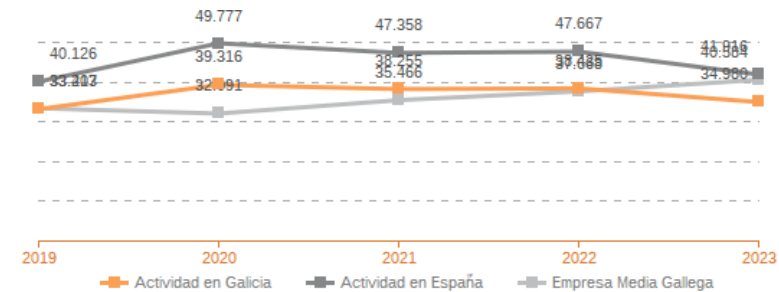
#### Tasa de variación del empleo

Agregado (2020-2023)



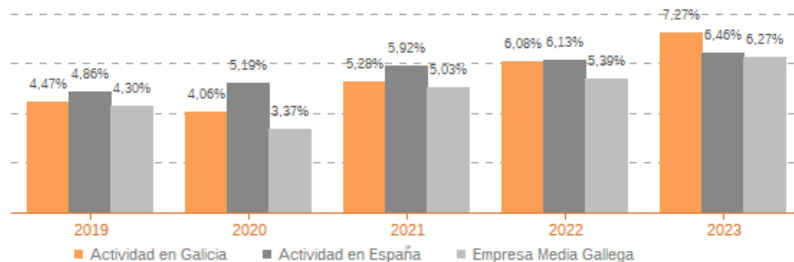
#### Evolución de la productividad del empleo

VAB por empleado, euros / Medianas (2019-2023)



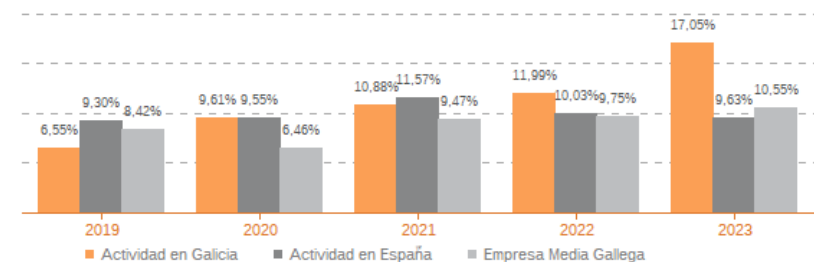
#### Evolución de rentabilidad económica

Medianas (2020-2023)



#### Evolución de rentabilidad financiera

Medianas (2020-2023)



## Sistema Productivo: Salud y asistencia social

### Actividad: Farmacias, parafarmacias y herboristerias

#### LÍDERES DE LA ACTIVIDAD

##### Operaciones, inversión y financiación\*

	Líder	2023	Diferencia sector
Consumos de explotación	DIETSANA, S.L.	53,95%	-28,55
Valor añadido bruto (VAB)	SESELLAS, S.L.	37,61%	+24,79
Gastos de personal	RIOLOREN PARAFARMACIAS, S.L.	2,68%	-5,44
Resultado de explotación (EBIT)	SESELLAS, S.L.	22,54%	+18,92
Resultado financiero	DIETSANA, S.L.	0,32%	+0,42
Resultado del ejercicio	SESELLAS, S.L.	17,82%	+14,89
Activo no corriente	AFUIDO, S.L.	94,44%	+86,66
Inmovilizado intangible	ALEJANDRO GOMEZ-ULLA, S.L.	3,73%	+3,45
Activo corriente	EMILIO ALMORIN ROMO, S.L.	99,26%	+7,04
Patrimonio neto	SANIDEZA, S.L.	91,66%	+45,00
Pasivo no corriente	RIOLOREN PARAFARMACIAS, S.L.	0,11%	-10,60
Pasivo corriente	DIETSANA, S.L.	5,94%	-35,79

\* Los % están calculados sobre el total de ingresos de explotación, sobre el activo total para las variables de activo y sobre el pasivo total para las variables de pasivo.

##### Ratios de rentabilidad

	Líder	2023	Diferencia sector
Rentabilidad económica	AGROTAMBRE, S.L.	29,88%	+23,11
Rentabilidad financiera	EMILIO ALMORIN ROMO, S.L.	505,70%	+489,23
Margen	SESELLAS, S.L.	22,54%	+18,92

##### Ratios de liquidez

	Líder	2023	Diferencia sector
Liquidez	DIETSANA, S.L.	16,06	+14,41
Liquidez inmediata	DIETSANA, S.L.	14,37	+13,18
Fondo de maniobra/inversión	DIETSANA, S.L.	93,77%	+43,32
Solidez	RUCAMANQUI HIGIENE, S.L.	61,09	+55,61

##### Solvencia

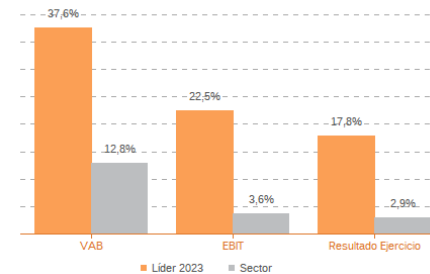
	Líder	2023	Diferencia sector
Endeudamiento	SANIDEZA, S.L.	0,09	-0,96
Calidad de la deuda	BOTICA MUNDIZOO, S.L.	100,00%	+6,25
Solvencia total	SANIDEZA, S.L.	11,99	+10,12

##### Eficiencia y estructura de costes

	Líder	2023	Diferencia sector
VAB por empleado (€)	SILLEDA VETERINARIA, S.L.	169.458	+134.478
Ingresos por empleado (€)	SILLEDA VETERINARIA, S.L.	1.539.247	+1.218.696
Periodo medio de cobro (días)	SESELLAS, S.L.	0	-48
Periodo medio de pago (días)	EMILIO ALMORIN ROMO, S.L.	225	+156
Rotación de existencias	COMERCIAL VETERINARIA AGRICAMPO, S.L.	39,92	+33,57
Rotación de activos	RUCAMANQUI HIGIENE, S.L.	4,13	+1,98
Coste de la deuda	BRIGOFARMA, S.L.	0,32%	-2,02
Coste por empleado (€)	ALEJANDRO GOMEZ-ULLA, S.L.	10.501	-14.931

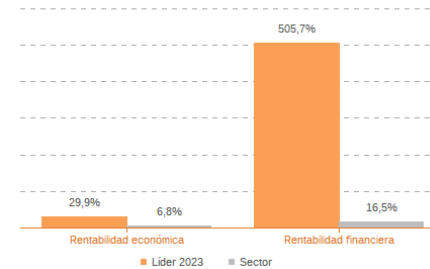
Los valores del sector corresponden a la mediana.

#### Comparación de resultados (2023)



Valor añadido bruto (VAB):  
SESELLAS, S.L.  
Resultado de explotación (EBIT):  
SESELLAS, S.L.  
Resultado del ejercicio:  
SESELLAS, S.L.

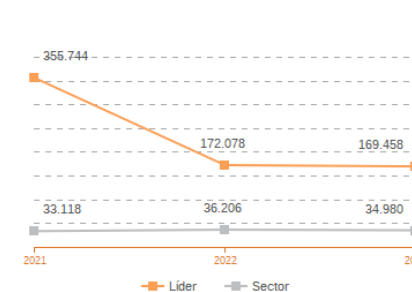
#### Comparación de rentabilidades (2023)



Rentabilidad económica:  
AGROTAMBRE, S.L.  
Rentabilidad financiera:  
EMILIO ALMORIN ROMO, S.L.

Los valores del sector corresponden a la mediana.

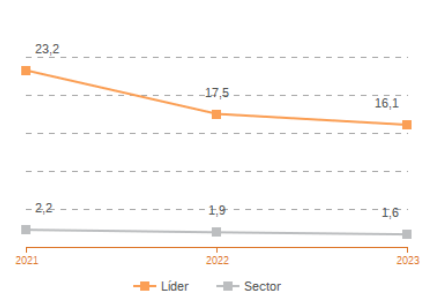
#### Comparación del VAB por empleado (2021-2023)



##### Líderes

2021: FARMACIA GUTIERREZ DEL OLMO, S.L.  
2022: FARMACIA GUTIERREZ DEL OLMO, S.L.  
2023: SILLEDA VETERINARIA, S.L.

#### Comparación de la liquidez (2021-2023)



##### Líderes

2021: DIETSANA, S.L.  
2022: DIETSANA, S.L.  
2023: DIETSANA, S.L.

Los valores del sector corresponden a la mediana.

**Sistema Productivo: Salud y asistencia social**

**Actividad: Farmacias, parafarmacias y herboristerías**

---

**INDICADORES ARDÁN DE MEJORES PRÁCTICAS\***

Alta Productividad--Alto Rendimiento--Fortaleza Financiera--Gacela--Generadora de Riqueza--Global--Innovadora—Circular--Empresa Igual en Género--Gestión del Talento

**Sistema Productivo: Salud y asistencia social**

**Actividad: Farmacias, parafarmacias y herboristerías**

---

**INDICADORES ARDÁN DE MEJORES PRÁCTICAS\***

Alta Productividad--Alto Rendimiento--Fortaleza Financiera--Gacela--Generadora de Riqueza--Global--Innovadora—Circular--Empresa Igual en Género--Gestión del Talento