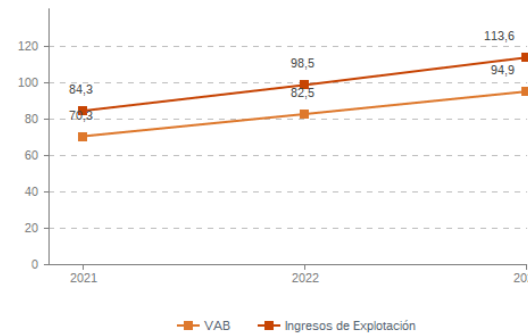


## Sistema Productivo: Salud y asistencia social Actividad: **Servicios sociales sin alojamiento**

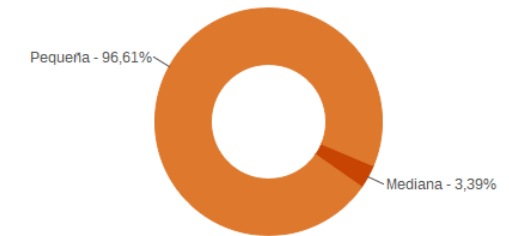
### ESTUDIO GLOBAL

	Peso en el SPS
<b>Empresas</b> 59	<b>7,56%</b>
<b>Ingresos</b> 113,6 mill. euros	<b>9,61%</b>
<b>VAB</b> 94,9 mill. euros	<b>14,44%</b>
<b>Empleos</b> 4.128	<b>21,15%</b>

### Evolución del VAB y de los Ingresos Agregado, mill. euros (2021-2023)



### Estructura empresarial (2023)



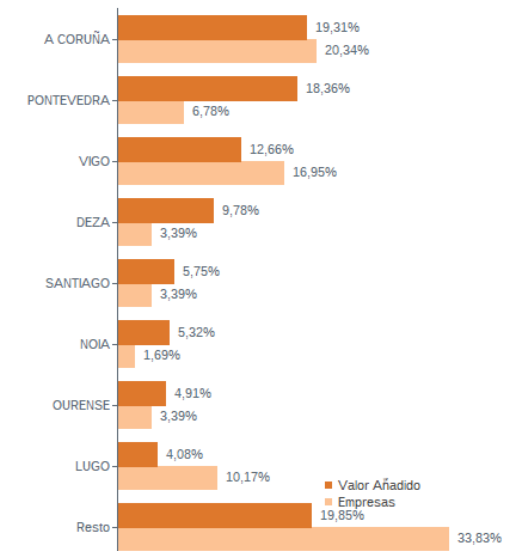
### Principales datos económicos

Medianas	2021	2022	2023
Variación de los ingresos de explotación	21,93%	12,79%	12,21%
Variación del valor añadido bruto	22,04%	14,29%	12,54%
Rotación de activos	2,16	2,38	2,36
Margen de explotación	3,34%	2,83%	4,40%
Rentabilidad económica	7,08%	7,36%	10,38%
Rentabilidad financiera	14,00%	19,32%	18,04%
Coste de la deuda	2,67%	2,65%	3,86%
Apalancamiento	0,03	0,04	0,06
Empleo (media agregada)	59	66	70
Ingresos por empleado (€)	28.521	27.062	28.798
Valor añadido bruto por empleado (€)	22.445	23.064	24.615
Coste medio por empleado (€)	20.505	21.293	22.433

### Distribución geográfica (2023) Por provincia

Provincia	Empresas	VAB (mill. euros)
<b>A CORUÑA</b>	<b>20</b>	<b>35,4</b>
<b>LUGO</b>	<b>10</b>	<b>6,6</b>
<b>OURENSE</b>	<b>3</b>	<b>7,9</b>
<b>PONTEVEDRA</b>	<b>26</b>	<b>45,0</b>

### Por comarca



## Sistema Productivo: Salud y asistencia social

### Actividad: **Servicios sociales sin alojamiento**

#### RANKING EMPRESAS 2023

##### Por ingresos

	VAB	Ingresos
1- IDADES, S.L.	16.235,2 mil. €	17.264,2 mil. €
2- COESCO DEZA, S.L.	5.014,0 mil. €	11.058,0 mil. €
3- ATENDO CALIDADE, S.L.	8.164,6 mil. €	8.867,2 mil. €
4- SIAD 24 GALICIA, S.L.	5.068,0 mil. €	5.845,7 mil. €
5- TRONCOSO SERVICIOS SOCIOSANITARIOS, S.L.	4.247,4 mil. €	5.495,2 mil. €
6- SON A TUA AXUDA, S.L.	5.051,1 mil. €	5.164,5 mil. €
7- SOCISER GALICIA, S.L.	4.266,4 mil. €	4.542,9 mil. €
8- A0 MAYORES SERVICIOS SOCIALES, S.L.	3.931,5 mil. €	4.362,6 mil. €

##### Por VAB

	VAB	Ingresos
1- IDADES, S.L.	16.235,2 mil. €	17.264,2 mil. €
2- ATENDO CALIDADE, S.L.	8.164,6 mil. €	8.867,2 mil. €
3- SIAD 24 GALICIA, S.L.	5.068,0 mil. €	5.845,7 mil. €
4- SON A TUA AXUDA, S.L.	5.051,1 mil. €	5.164,5 mil. €
5- COESCO DEZA, S.L.	5.014,0 mil. €	11.058,0 mil. €
6- SOCISER GALICIA, S.L.	4.266,4 mil. €	4.542,9 mil. €
7- TRONCOSO SERVICIOS SOCIOSANITARIOS, S.L.	4.247,4 mil. €	5.495,2 mil. €
8- SENES CIT, S.L.	4.030,3 mil. €	4.303,5 mil. €

##### Por empleo

	Nº empleados	Ingresos por empleado	VAB por empleado
1- IDADES, S.L.	698	24.734 €	23.260 €
2- ATENDO CALIDADE, S.L.	411	21.575 €	19.865 €
3- SON A TUA AXUDA, S.L.	251	20.576 €	20.124 €
4- SIAD 24 GALICIA, S.L.	207	28.240 €	24.483 €
5- SERVICIOS SOCIAIS VIRXE DO CARME, S.L.	181	23.382 €	20.478 €
6- TRONCOSO SERVICIOS SOCIOSANITARIOS, S.L.	180	30.529 €	23.597 €
7- SOCISER GALICIA, S.L.	175	25.959 €	24.380 €
8- SENES CIT, S.L.	172	25.020 €	23.432 €

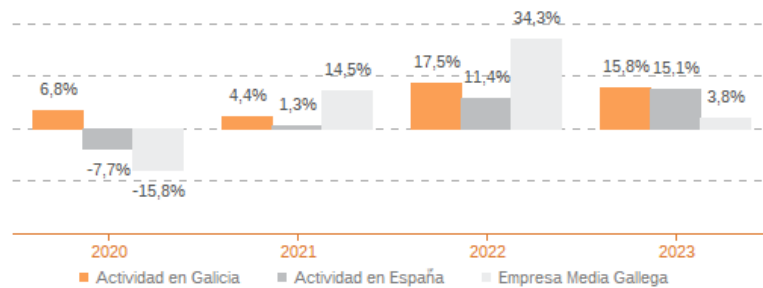
## Sistema Productivo: Salud y asistencia social Actividad: **Servicios sociales sin alojamiento**

### ESTUDIO COMPARATIVO

Actividad en Galicia -- Actividad en España -- Empresa media gallega  
Para una muestra homogénea a 5 años

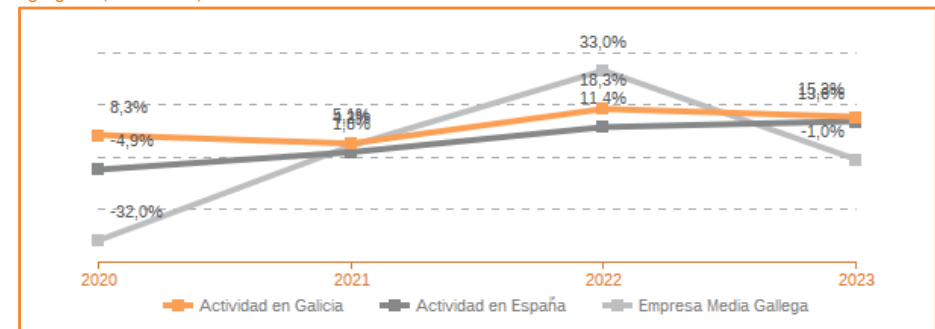
#### Tasa variación de los ingresos de explotación

Agregado (2020-2023)



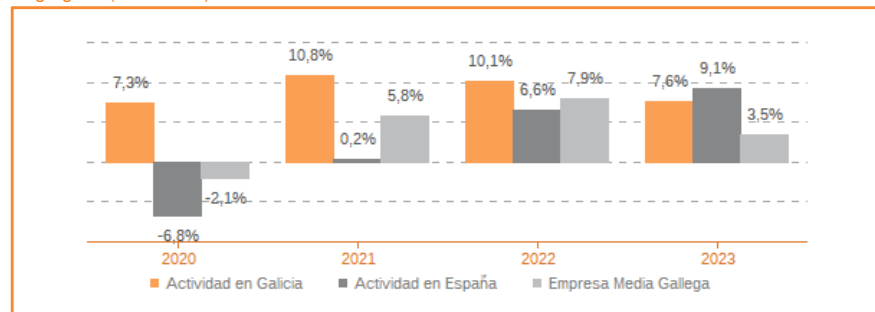
#### Tasa de variación del VAB

Agregado (2020-2023)



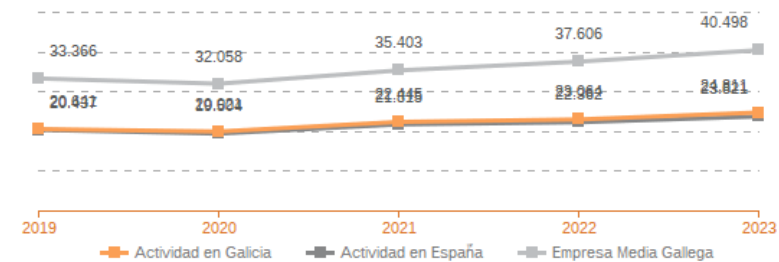
#### Tasa de variación del empleo

Agregado (2020-2023)



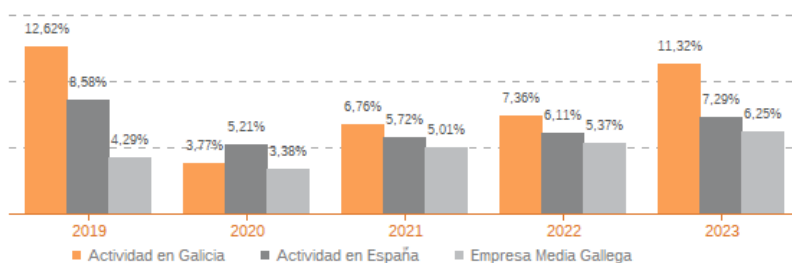
#### Evolución de la productividad del empleo

VAB por empleado, euros / Medianas (2019-2023)



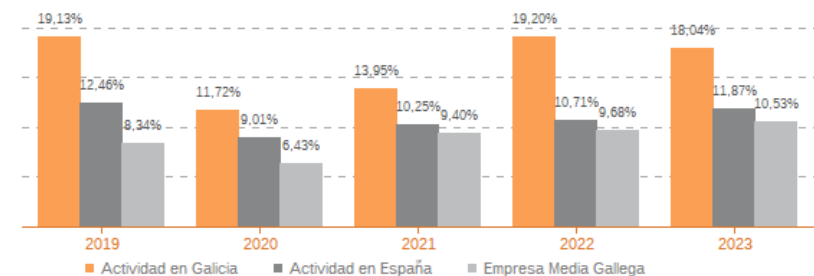
#### Evolución de rentabilidad económica

Medianas (2020-2023)



#### Evolución de rentabilidad financiera

Medianas (2020-2023)



## Sistema Productivo: Salud y asistencia social

### Actividad: Servicios sociales sin alojamiento

#### LIDERES DE LA ACTIVIDAD

Operaciones, inversión y financiación*	Líder	2023	Diferencia sector
Consumos de explotación	SENES CIT, S.L.	0,00%	-2,56
Valor añadido bruto (VAB)	ALPIXENDRA SERVICIOS RURAIS, S.L.	98,09%	+12,68
Gastos de personal	SANJOSE CONCESIONES Y SERVICIOS, S.A.	16,06%	-59,07
Resultado de explotación (EBIT)	RESIDENCIAL GALEON, S.L.	28,02%	+23,62
Resultado financiero	A0 MAYORES SERVICIOS SOCIALES, S.L.	20,10%	+20,49
Resultado del ejercicio	A0 MAYORES SERVICIOS SOCIALES, S.L.	25,44%	+22,32
Activo no corriente	GRUPO GONZALEZ DE LA BUSTA, S.L.	100,00%	+63,98
Inmovilizado intangible	GRAÑA SAUDE, S.L.	1,90%	+1,42
Activo corriente	SERVIAXUDA LUGO, S.L.	100,00%	+35,21
Patrimonio neto	SERVIAXUDA LUGO, S.L.	99,61%	+64,32
Pasivo no corriente	COMBINA SOCIAL, S.L.	0,02%	-18,84
Pasivo corriente	SERVIAXUDA LUGO, S.L.	0,39%	-32,21

\* Los % están calculados sobre el total de ingresos de explotación, sobre el activo total para las variables de activo y sobre el pasivo total para las variables de pasivo.

Ratios de rentabilidad	Líder	2023	Diferencia sector
Rentabilidad económica	SERVIAXUDA LUGO, S.L.	64,97%	+54,59
Rentabilidad financiera	HOFFMAN HUB GALICIA, S.L.	2.259,43%	+2.241,39
Margen	RESIDENCIAL GALEON, S.L.	28,02%	+23,62

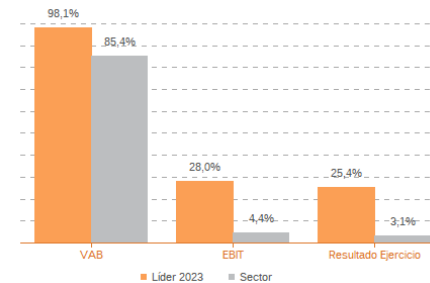
Ratios de liquidez	Líder	2023	Diferencia sector
Liquidez	SERVIAXUDA LUGO, S.L.	256,84	+255,34
Liquidez inmediata	SERVIAXUDA LUGO, S.L.	256,84	+255,35
Fondo de maniobra/inversión	SERVIAXUDA LUGO, S.L.	99,61%	+39,86
Solidez	SERVICIOS SOCIAIS SAN ROQUE, S.L.	110,91	+110,01

Solvencia	Líder	2023	Diferencia sector
Endeudamiento	SERVIAXUDA LUGO, S.L.	0,00	-1,34
Calidad de la deuda	CENTRO ASISTENCIAL VIRGEN DEL VILLAR, SO	100,00%	+47,91
Solvencia total	SERVIAXUDA LUGO, S.L.	256,84	+255,29

Eficiencia y estructura de costes	Líder	2023	Diferencia sector
VAB por empleado (€)	SERVICIOS ASISTENCIALES RIAZOR, S.L.	183.948	+159.333
Ingresos por empleado (€)	SERVICIOS ASISTENCIALES RIAZOR, S.L.	213.712	+184.914
Periodo medio de cobro (días)	SERVIAXUDA LUGO, S.L.	0	-27
Periodo medio de pago (días)	SANJOSE CONCESIONES Y SERVICIOS, S.A.	6.271	+6.051
Rotación de existencias	SERVITAL SERVICIOS SOCIOSANITARIOS, S.L.	80,77	+73,33
Rotación de activos	ATEULAR ASISTENCIA A DOMICILIO, S.L.	13,15	+10,79
Coste de la deuda	CENTRO DE DIA MIMOS, S.L.	0,11%	-3,75
Coste por empleado (€)	EDADES TUI, S.L.	7.523	-14.910

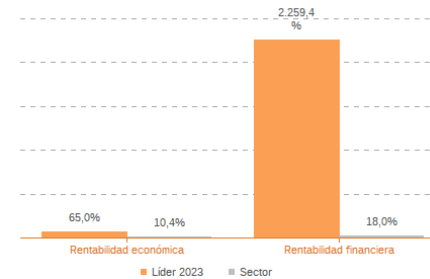
Los valores del sector corresponden a la mediana.

#### Comparación de resultados (2023)



Valor añadido bruto (VAB):  
ALPIXENDRA SERVICIOS RURAIS, S.L.  
Resultado de explotación (EBIT):  
RESIDENCIAL GALEON, S.L.  
Resultado del ejercicio:  
A0 MAYORES SERVICIOS SOCIALES, S.L.

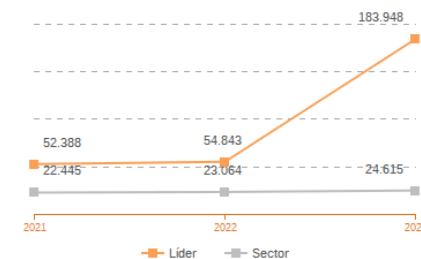
#### Comparación de rentabilidades (2023)



Rentabilidad económica:  
SERVIAXUDA LUGO, S.L.  
Rentabilidad financiera:  
HOFFMAN HUB GALICIA, S.L.

Los valores del sector corresponden a la mediana.

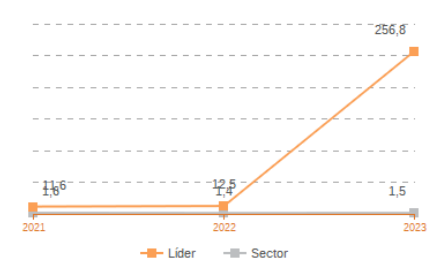
#### Comparación del VAB por empleado (2021-2023)



#### Líderes

2021: SANJOSE CONCESIONES Y SERVICIOS, S.A.  
2022: SANJOSE CONCESIONES Y SERVICIOS, S.A.  
2023: SERVICIOS ASISTENCIALES RIAZOR, S.L.

#### Comparación de la liquidez (2021-2023)



#### Líderes

2021: MIMOSAS CENTRO DE DIA SOCIEDAD LIMITADA.  
2022: GRUPO SIFU GALICIA, S.L.  
2023: SERVIAXUDA LUGO, S.L.

Los valores del sector corresponden a la mediana.

## Sistema Productivo: Salud y asistencia social

### Actividad: **Servicios sociales sin alojamiento**

#### INDICADORES ARDÁN DE MEJORES PRÁCTICAS\*

Alta Productividad--Alto Rendimiento--Fortaleza Financiera--Gacela--Generadora de Riqueza--Global--Innovadora--Circular--Empresa Igual en Género--Gestión del Talento



**2 empresas**

**3,39%**  
de las empresas de la actividad

**0,26%**  
de las empresas del sistema productivo

SOCISER GALICIA, S.L.  
SON A TUA AXUDA, S.L.



**1 empresas**

**1,69%**  
de las empresas de la actividad

**0,13%**  
de las empresas del sistema productivo

SOCISER GALICIA, S.L.

Sistema Productivo: Salud y asistencia social

Actividad: **Servicios sociales sin alojamiento**

---

INDICADORES ARDÁN DE MEJORES PRÁCTICAS\*

Alta Productividad--Alto Rendimiento--Fortaleza Financiera--Gacela--Generadora de Riqueza--Global--Innovadora—Circular--Empresa Igual en Género--Gestión del Talento