

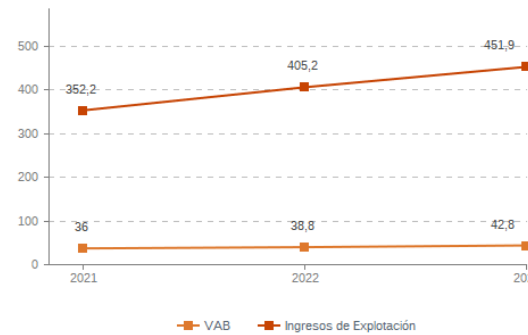
## Sistema Productivo: Agroalimentario

### Actividad: Mayoristas de materias primas agrarias y alimentos para animales

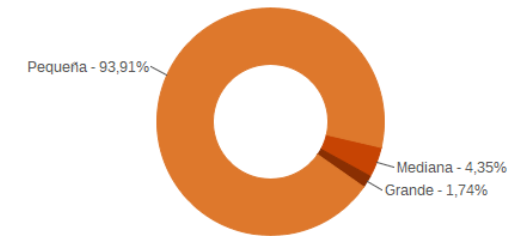
#### ESTUDIO GLOBAL

	Peso en el SPS
<b>Empresas</b> 115	<b>5,55%</b>
<b>Ingresos</b> 451,9 mill. euros	<b>3,30%</b>
<b>VAB</b> 42,8 mill. euros	<b>2,32%</b>
<b>Empleos</b> 806	<b>2,44%</b>

**Evolución del VAB y de los Ingresos**  
Agregado, mill. euros (2021-2023)



**Estructura empresarial**  
(2023)



#### Principales datos económicos

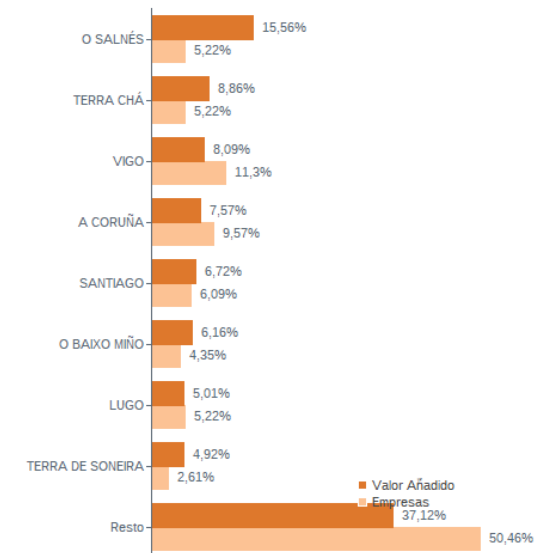
Medianas	2021	2022	2023
Variación de los ingresos de explotación	7,39%	7,11%	8,26%
Variación del valor añadido bruto	2,26%	5,56%	8,56%
Rotación de activos	2,09	1,93	2,14
Margen de explotación	2,37%	2,07%	2,76%
Rentabilidad económica	4,34%	4,45%	6,16%
Rentabilidad financiera	8,91%	8,68%	11,06%
Coste de la deuda	2,35%	2,76%	3,50%
Apalancamiento	0,02	0,02	0,02
Empleo (media agregada)	7	7	7
Ingresos por empleado (€)	264.849	287.103	323.911
Valor añadido bruto por empleado (€)	37.406	39.477	41.882
Coste medio por empleado (€)	25.686	25.418	27.927

#### Distribución geográfica (2023)

Por provincia

Provincia	Empresas	VAB (mill. euros)
<b>A CORUÑA</b>	<b>46</b>	<b>15,3</b>
<b>LUGO</b>	<b>30</b>	<b>9,4</b>
<b>OURENSE</b>	<b>3</b>	<b>2,8</b>
<b>PONTEVEDRA</b>	<b>36</b>	<b>15,3</b>

#### Por comarca



## Sistema Productivo: Agroalimentario

### Actividad: Mayoristas de materias primas agrarias y alimentos para animales

#### RANKING EMPRESAS 2023

##### Por ingresos

	VAB	Ingresos
1- SOCIEDAD AGRICOLA GALLEGA, S.L.	4.175,3 mil. €	87.427,5 mil. €
2- INTERNACIONAL DE COMERCIO Y SERVICIOS,SL	470,3 mil. €	64.426,8 mil. €
3- CECOAGRO CENTRAL DE COMPRAS, S.L.	2.230,2 mil. €	31.824,7 mil. €
4- AGROSONEIRA, S.L.	1.919,8 mil. €	26.608,6 mil. €
5- SEVERIANO AGROCOMERCIAL, S.L.	940,1 mil. €	13.098,5 mil. €
6- NUGAPE PET FOOD, S.L.	1.923,5 mil. €	12.738,4 mil. €
7- ALMACENES GAMALLO, S.L.	1.283,1 mil. €	11.145,4 mil. €
8- LENDA PET FOOD, S.L.	2.269,3 mil. €	9.702,4 mil. €

##### Por VAB

	VAB	Ingresos
1- SOCIEDAD AGRICOLA GALLEGA, S.L.	4.175,3 mil. €	87.427,5 mil. €
2- LENDA PET FOOD, S.L.	2.269,3 mil. €	9.702,4 mil. €
3- CECOAGRO CENTRAL DE COMPRAS, S.L.	2.230,2 mil. €	31.824,7 mil. €
4- NUGAPE PET FOOD, S.L.	1.923,5 mil. €	12.738,4 mil. €
5- AGROSONEIRA, S.L.	1.919,8 mil. €	26.608,6 mil. €
6- SEMILLAS SIDIPAL, S.L.	1.540,4 mil. €	8.301,7 mil. €
7- DISGALSUR, S.L.	1.404,5 mil. €	4.858,7 mil. €
8- ALMACENES GAMALLO, S.L.	1.283,1 mil. €	11.145,4 mil. €

##### Por empleo

	Nº empleados	Ingresos por empleado	VAB por empleado
1- SOCIEDAD AGRICOLA GALLEGA, S.L.	65	1.345.039 €	64.236 €
2- LENDA PET FOOD, S.L.	46	210.922 €	49.333 €
3- SEVERIANO AGROCOMERCIAL, S.L.	40	327.462 €	23.503 €
4- NUGAPE PET FOOD, S.L.	37	344.282 €	51.985 €
5- DISTRIBUCIONES MAROÑO E HIJOS, S.L.	28	252.936 €	45.294 €
6- CECOAGRO CENTRAL DE COMPRAS, S.L.	24	1.326.031 €	92.923 €
7- GRUPO E. TANO BUDIÑO, S.L.	23	50.876 €	27.880 €
8- MARCELINO ARES, S.L.	22	288.419 €	44.549 €

## Sistema Productivo: Agroalimentario

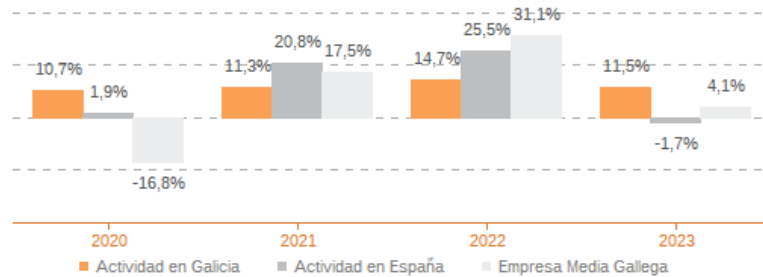
### Actividad: **Mayoristas de materias primas agrarias y alimentos para animales**

#### ESTUDIO COMPARATIVO

Actividad en Galicia -- Actividad en España -- Empresa media gallega  
Para una muestra homogénea a 5 años

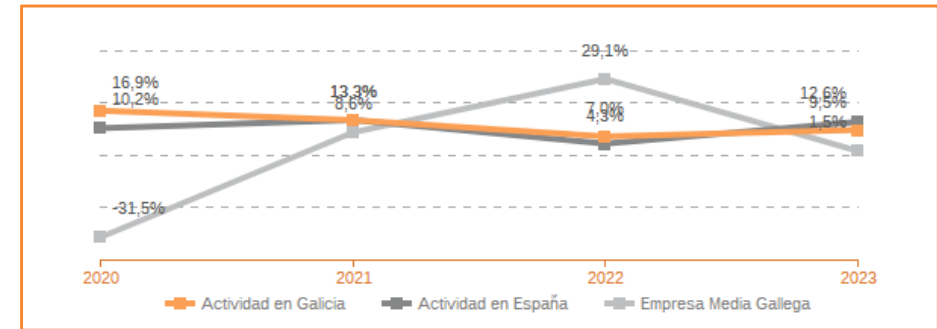
#### Tasa variación de los ingresos de explotación

Agregado (2020-2023)



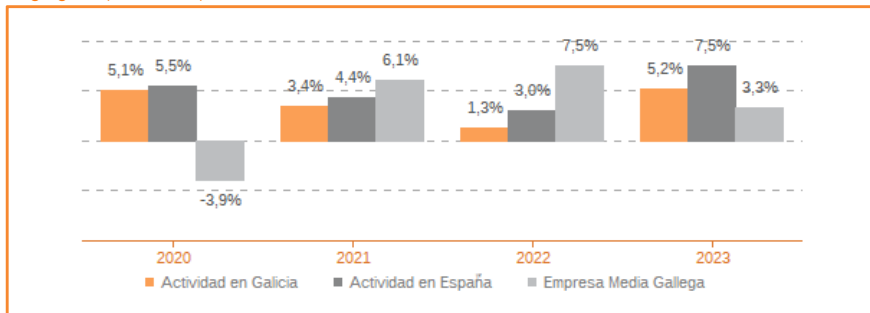
#### Tasa de variación del VAB

Agregado (2020-2023)



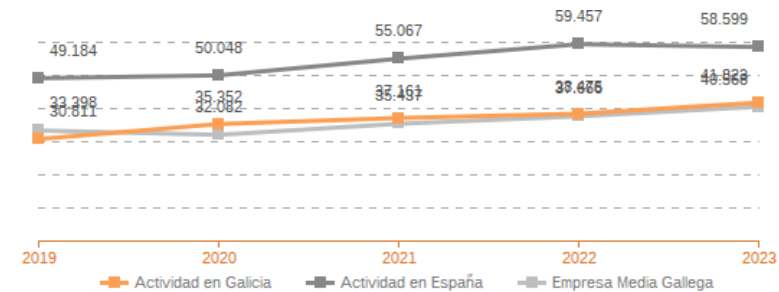
#### Tasa de variación del empleo

Agregado (2020-2023)



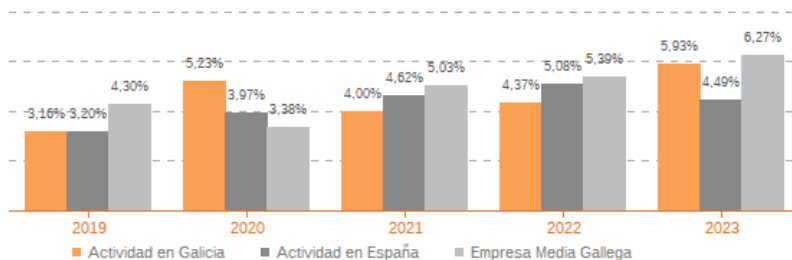
#### Evolución de la productividad del empleo

VAB por empleado, euros / Medianas (2019-2023)



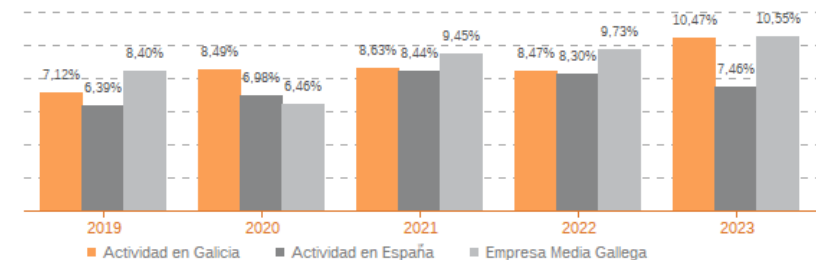
#### Evolución de rentabilidad económica

Medianas (2020-2023)



#### Evolución de rentabilidad financiera

Medianas (2020-2023)



## Sistema Productivo: Agroalimentario

### Actividad: Mayoristas de materias primas agrarias y alimentos para animales

#### LIDERES DE LA ACTIVIDAD

##### Operaciones, inversión y financiación\*

	Líder	2023	Diferencia sector
Consumos de explotación	MUIÑO DO POU, S.L.	2,32%	-75,83
Valor añadido bruto (VAB)	MUIÑO DO POU, S.L.	77,95%	+63,84
Gastos de personal	COMAGRU, S.L.	0,14%	-9,42
Resultado de explotación (EBIT)	MUIÑO DO POU, S.L.	69,88%	+67,12
Resultado financiero	ONEGA ARES, S.L.U.	55,05%	+55,23
Resultado del ejercicio	ONEGA ARES, S.L.U.	57,74%	+55,88
Activo no corriente	GRA DO PAIS, S.L.	83,38%	+65,56
Inmovilizado intangible	DAIRYPET, S.L.	10,69%	+10,37
Activo corriente	FUCAMPO, S.A.	100,00%	+17,77
Patrimonio neto	PIENSOS LEON, S.L.	93,67%	+51,35
Pasivo no corriente	CHEMICAL GAMA VERDE, S.L.	0,02%	-4,35
Pasivo corriente	PIENSOS LEON, S.L.	6,33%	-45,46

\* Los % están calculados sobre el total de ingresos de explotación, sobre el activo total para las variables de activo y sobre el pasivo total para las variables de pasivo.

##### Ratios de rentabilidad

	Líder	2023	Diferencia sector
Rentabilidad económica	LIQUIDO FEED, S.L.	59,62%	+53,46
Rentabilidad financiera	CM STORES&INNOVATIVE BUSINESS, S.L.	99,71%	+88,65
Margen	MUIÑO DO POU, S.L.	69,88%	+67,12

##### Ratios de liquidez

	Líder	2023	Diferencia sector
Liquidez	PIENSOS LEON, S.L.	14,82	+13,16
Liquidez inmediata	XARDINAGRO, S.L.	10,00	+8,95
Fondo de maniobra/inversión	PIENSOS LEON, S.L.	93,25%	+45,61
Solidez	DADAMA, S.L.	240,19	+238,09

##### Solvencia

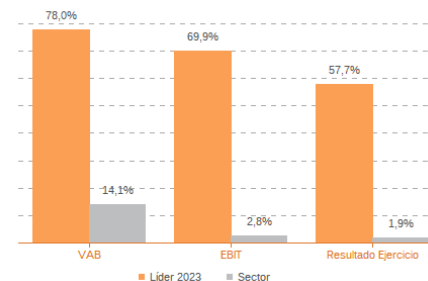
	Líder	2023	Diferencia sector
Endeudamiento	PIENSOS LEON, S.L.	0,07	-1,19
Calidad de la deuda	DAIRYPET, S.L.	100,00%	+8,88
Solvencia total	PIENSOS LEON, S.L.	15,81	+14,08

##### Eficiencia y estructura de costes

	Líder	2023	Diferencia sector
VAB por empleado (€)	LIQUIDO FEED, S.L.	771.804	+729.922
Ingresos por empleado (€)	INTERNACIONAL DE COMERCIO Y SERVICIOS,SL	5.368.898	+5.044.987
Periodo medio de cobro (días)	ALTO DO TRIGO, S.L.	0	-43
Periodo medio de pago (días)	MUIÑO DO POU, S.L.	493	+434
Rotación de existencias	ALTO DO TRIGO, S.L.	1.054,61	+1.047,48
Rotación de activos	J. M. JOSMER, S.L.	7,54	+5,40
Coste de la deuda	FERTIPRAM, S.L.	0,00%	-3,50
Coste por empleado (€)	MUIÑO DO POU, S.L.	4.661	-23.266

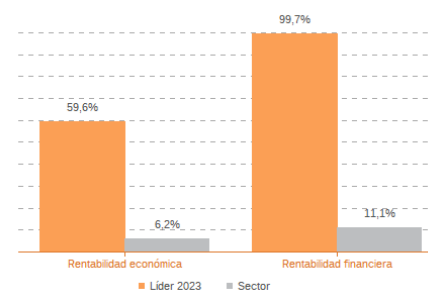
Los valores del sector corresponden a la mediana.

#### Comparación de resultados (2023)



Valor añadido bruto (VAB):  
MUIÑO DO POU, S.L.  
Resultado de explotación (EBIT):  
MUIÑO DO POU, S.L.  
Resultado del ejercicio:  
ONEGA ARES, S.L.U.

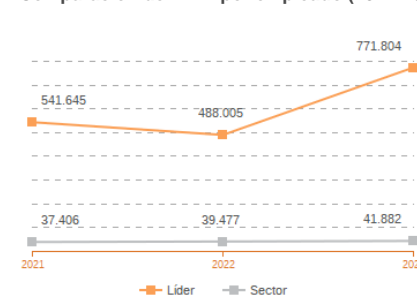
#### Comparación de rentabilidades (2023)



Rentabilidad económica:  
LIQUIDO FEED, S.L.  
Rentabilidad financiera:  
CM STORES&INNOVATIVE BUSINESS, S.L.

Los valores del sector corresponden a la mediana.

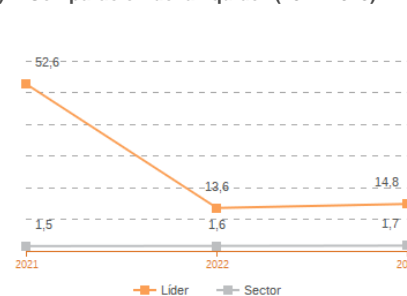
#### Comparación del VAB por empleado (2021-2023)



##### Líderes

2021: COMAGRU, S.L.  
2022: LIQUIDO FEED, S.L.  
2023: LIQUIDO FEED, S.L.

#### Comparación de la liquidez (2021-2023)



##### Líderes

2021: DAIRYPET, S.L.  
2022: MUIÑO DO POU, S.L.  
2023: PIENSOS LEON, S.L.

Los valores del sector corresponden a la mediana.

## Sistema Productivo: Agroalimentario

### Actividad: **Mayoristas de materias primas agrarias y alimentos para animales**

#### INDICADORES ARDÁN DE MEJORES PRÁCTICAS\*

Alta Productividad--Alto Rendimiento--Fortaleza Financiera--Gacela--Generadora de Riqueza--Global--Innovadora—Circular--Empresa Igual en Género--Gestión del Talento



**2 empresas**

**2 empresas**

**1 empresas**

**1 empresas**

**1,74%**  
de las empresas de la  
actividad

**1,74%**  
de las empresas de la  
actividad

**0,87%**  
de las empresas de la  
actividad

**0,87%**  
de las empresas de la  
actividad

**0,10%**  
de las empresas del  
sistema productivo

**0,10%**  
de las empresas del  
sistema productivo

**0,05%**  
de las empresas del  
sistema productivo

**0,05%**  
de las empresas del  
sistema productivo

ALMACENES GAMALLO, S.L.  
DISTRIBUCIONES M. DOMINGUEZ, S.L.

FARMAGRA GALEGA, S.L.  
LAMBER TRADE, S.L.

DISTRIBUCIONES M. DOMINGUEZ, S.L.

NUGAPE PET FOOD, S.L.

## Sistema Productivo: Agroalimentario

### Actividad: **Mayoristas de materias primas agrarias y alimentos para animales**

#### INDICADORES ARDÁN DE MEJORES PRÁCTICAS\*

Alta Productividad--Alto Rendimiento--Fortaleza Financiera--Gacela--Generadora de Riqueza--Global--Innovadora—Circular--Empresa Igual en Género--Gestión del Talento



**1 empresas**

**0,87%**

de las empresas de la actividad

**0,05%**

de las empresas del sistema productivo

SEMILLAS SIDIPAL, S.L.



**1 empresas**

**0,87%**

de las empresas de la actividad

**0,05%**

de las empresas del sistema productivo

AGROESPARIS COMERCIAL, S.L.