

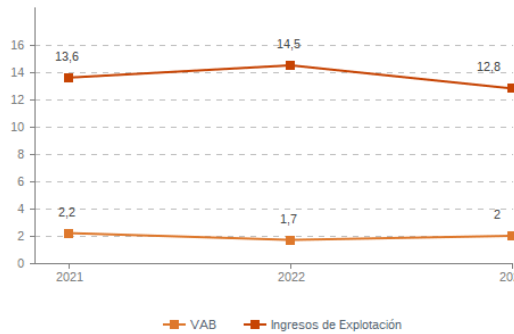
Sistema Productivo: Agroalimentario

Actividad: Otras explotaciones de ganado (equino, ovino, caprino...)

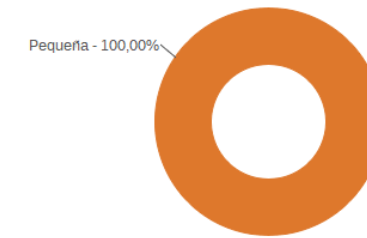
ESTUDIO GLOBAL

	Peso en el SPS
Empresas 17	0,83%
Ingresos 12,8 mill. euros	0,09%
VAB 2,0 mill. euros	0,11%
Empleos 40	0,12%

Evolución del VAB y de los Ingresos
Agregado, mill. euros (2021-2023)



Estructura empresarial
(2023)



Principales datos económicos

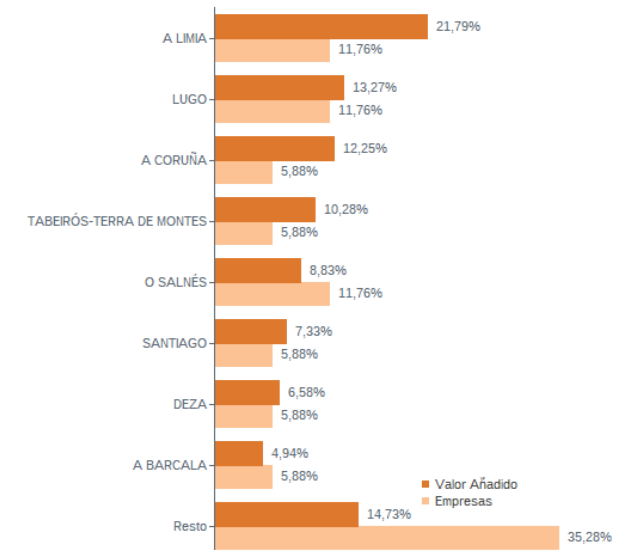
Medianas	2021	2022	2023
Variación de los ingresos de explotación	27,54%	14,03%	12,97%
Variación del valor añadido bruto	8,18%	-3,11%	44,75%
Rotación de activos	0,76	0,72	0,78
Margen de explotación	4,16%	1,60%	3,06%
Rentabilidad económica	3,04%	1,29%	3,00%
Rentabilidad financiera	8,58%	6,75%	9,93%
Coste de la deuda	2,64%	2,09%	2,91%
Apalancamiento	0,02	-0,02	-0,00
Empleo (media agregada)	3	3	3
Ingresos por empleado (€)	144.803	157.089	188.154
Valor añadido bruto por empleado (€)	32.612	31.248	49.816
Coste medio por empleado (€)	19.128	23.929	25.334

Distribución geográfica (2023)

Por provincia

Provincia	Empresas	VAB (mill. euros)
A CORUÑA	5	0,6
LUGO	3	0,3
OURENSE	3	0,5
PONTEVEDRA	6	0,6

Por comarca



Sistema Productivo: Agroalimentario

Actividad: Otras explotaciones de ganado (equino, ovino, caprino...)

RANKING EMPRESAS 2023

Por ingresos

VAB

Ingresos

1- GIFTRAL, S.L.	208,2 mil. €	5.268,8 mil. €
2- A CUNCA CUNICULTURA, S.L.	395,0 mil. €	1.332,9 mil. €
3- BLOMVIS SPAIN, S.L.	248,1 mil. €	989,0 mil. €
4- EXPLOTACIONES GANADERAS AS CAVADAS 2017	51,8 mil. €	658,2 mil. €
5- VISIONES BARBA, S.L.	148,5 mil. €	461,4 mil. €
6- CUNICULTURA RODRIGUEZ, S.L.	57,4 mil. €	440,4 mil. €
7- RIJOGU, S.L.	133,2 mil. €	431,8 mil. €
8- CUNICOLA DO FOXO, S.L.	46,2 mil. €	422,1 mil. €

Por VAB

VAB

Ingresos

1- A CUNCA CUNICULTURA, S.L.	395,0 mil. €	1.332,9 mil. €
2- BLOMVIS SPAIN, S.L.	248,1 mil. €	989,0 mil. €
3- GIFTRAL, S.L.	208,2 mil. €	5.268,8 mil. €
4- SERVICIOS AGRARIOS BRETIOS, S.L.	161,8 mil. €	336,4 mil. €
5- VISIONES BARBA, S.L.	148,5 mil. €	461,4 mil. €
6- RIJOGU, S.L.	133,2 mil. €	431,8 mil. €
7- CEBO FONSA, S.L.	106,9 mil. €	265,4 mil. €
8- VISIONS CHAN DO MONTE, S.L.	100,0 mil. €	270,8 mil. €

Por empleo

Nº empleados

Ingresos por empleado

VAB por empleado

1- A CUNCA CUNICULTURA, S.L.	5	266.586 €	79.002 €
2- BLOMVIS SPAIN, S.L.	5	197.807 €	49.628 €
3- PAZO VALDEDEUS, S.L.	5	56.877 €	16.694 €
4- CUNICULTURA RULIÑAS, S.L.	3	115.720 €	31.747 €
5- LOMAS PEL, S.L.	3	103.879 €	16.512 €
6- VISIONES BARBA, S.L.	3	153.809 €	49.506 €
7- VISIONS CHAN DO MONTE, S.L.	2	135.413 €	50.003 €
8- CUNICULA DEL TEA, S.L.	2	178.502 €	11.680 €

Sistema Productivo: Agroalimentario

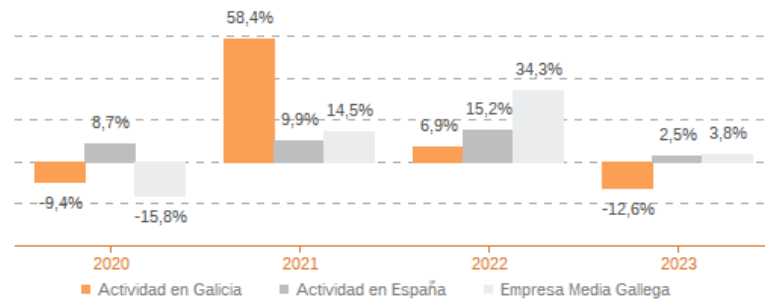
Actividad: Otras explotaciones de ganado (equino, ovino, caprino...)

ESTUDIO COMPARATIVO

Actividad en Galicia -- Actividad en España -- Empresa media gallega
Para una muestra homogénea a 5 años

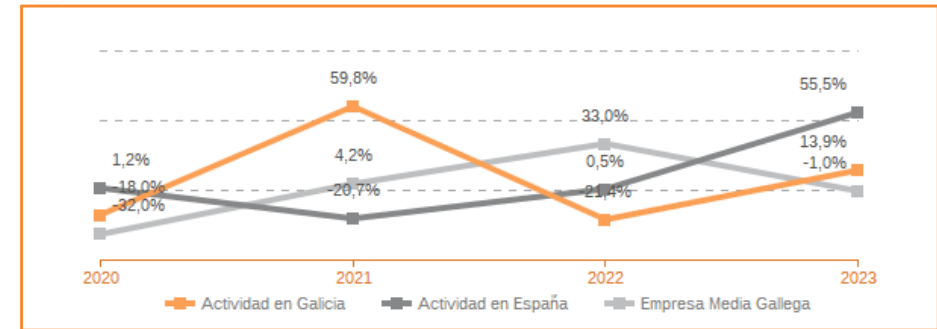
Tasa variación de los ingresos de explotación

Agregado (2020-2023)



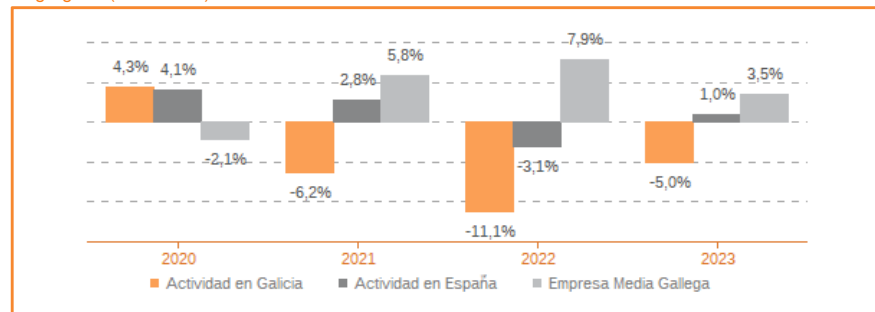
Tasa de variación del VAB

Agregado (2020-2023)



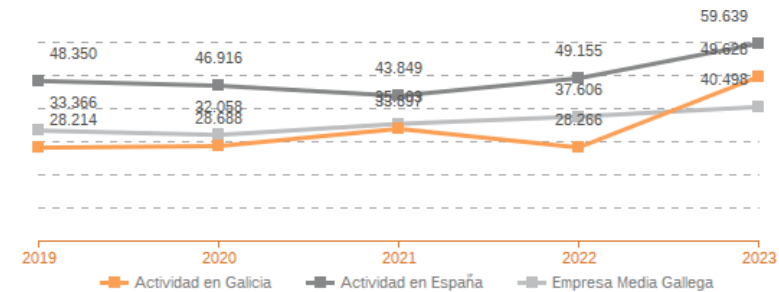
Tasa de variación del empleo

Agregado (2020-2023)



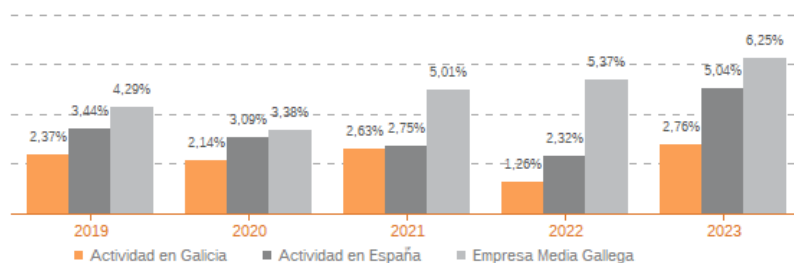
Evolución de la productividad del empleo

VAB por empleado, euros / Medianas (2019-2023)



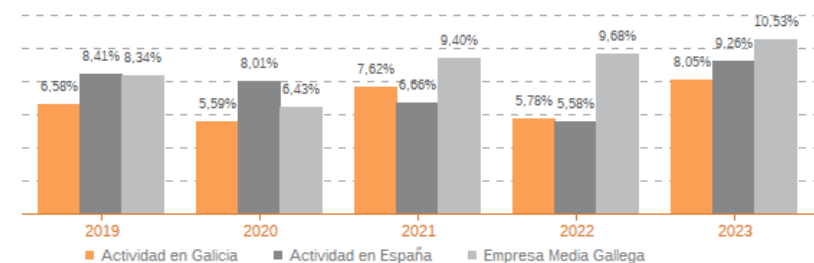
Evolución de rentabilidad económica

Medianas (2020-2023)



Evolución de rentabilidad financiera

Medianas (2020-2023)



Sistema Productivo: Agroalimentario

Actividad: Otras explotaciones de ganado (equino, ovino, caprino...)

LIDERES DE LA ACTIVIDAD

Operaciones, inversión y financiación*

	Líder	2023	Diferencia sector
Consumos de explotación	SERVICIOS AGRARIOS BRETIOS, S.L.	2,14%	-62,52
Valor añadido bruto (VAB)	SERVICIOS AGRARIOS BRETIOS, S.L.	48,09%	+23,00
Gastos de personal	GIFTRAL, S.L.	1,01%	-12,78
Resultado de explotación (EBIT)	CEBO FONSA, S.L.	19,04%	+15,98
Resultado financiero	A CUNCA CUNICULTURA, S.L.	1,86%	+3,06
Resultado del ejercicio	A CUNCA CUNICULTURA, S.L.	14,33%	+12,96
Activo no corriente	CUNICULTURA RODRIGUEZ, S.L.	90,30%	+54,82
Inmovilizado intangible	GIFTRAL, S.L.	0,19%	0,00
Activo corriente	LOMAS PEL, S.L.	96,41%	+31,89
Patrimonio neto	A CUNCA CUNICULTURA, S.L.	89,87%	+65,43
Pasivo no corriente	CUNICULTURA RULIÑAS, S.L.	2,05%	-29,39
Pasivo corriente	A CUNCA CUNICULTURA, S.L.	10,13%	-43,41

* Los % están calculados sobre el total de ingresos de explotación, sobre el activo total para las variables de activo y sobre el pasivo total para las variables de pasivo.

Ratios de rentabilidad

	Líder	2023	Diferencia sector
Rentabilidad económica	SERVICIOS AGRARIOS BRETIOS, S.L.	15,54%	+12,54
Rentabilidad financiera	CEBO FONSA, S.L.	42,91%	+32,98
Margen	CEBO FONSA, S.L.	19,04%	+15,98

Ratios de liquidez

	Líder	2023	Diferencia sector
Liquidez	A CUNCA CUNICULTURA, S.L.	7,08	+5,86
Liquidez inmediata	A CUNCA CUNICULTURA, S.L.	6,41	+6,20
Fondo de maniobra/inversión	A CUNCA CUNICULTURA, S.L.	85,87%	+60,80
Solidez	A CUNCA CUNICULTURA, S.L.	2,94	+2,40

Solvencia

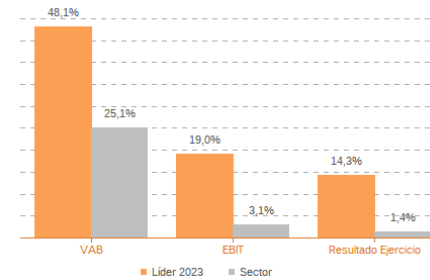
	Líder	2023	Diferencia sector
Endeudamiento	A CUNCA CUNICULTURA, S.L.	0,11	-1,95
Calidad de la deuda	GRANXA CHINITA, S.L.	100,00%	+46,00
Solvencia total	A CUNCA CUNICULTURA, S.L.	9,87	+8,55

Eficiencia y estructura de costes

	Líder	2023	Diferencia sector
VAB por empleado (€)	SERVICIOS AGRARIOS BRETIOS, S.L.	161.766	+111.950
Ingresos por empleado (€)	GIFTRAL, S.L.	2.634.403	+2.446.249
Periodo medio de cobro (días)	CUNICULA DEL TEA, S.L.	2	-25
Periodo medio de pago (días)	M&M PIEL, S.L.	483	+296
Rotación de existencias	CUNICULA DEL TEA, S.L.	83,27	+82,11
Rotación de activos	GIFTRAL, S.L.	3,01	+2,23
Coste de la deuda	A CUNCA CUNICULTURA, S.L.	0,02%	-2,89
Coste por empleado (€)	SERVICIOS AGRARIOS BRETIOS, S.L.	12.122	-13.212

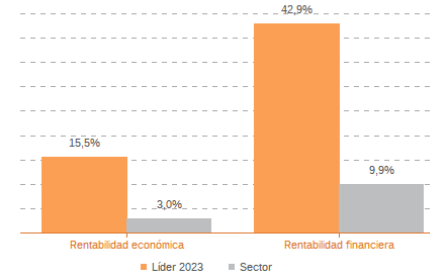
Los valores del sector corresponden a la mediana.

Comparación de resultados (2023)



Valor añadido bruto (VAB):
SERVICIOS AGRARIOS BRETIOS, S.L.
Resultado de explotación (EBIT):
CEBO FONSA, S.L.
Resultado del ejercicio:
A CUNCA CUNICULTURA, S.L.

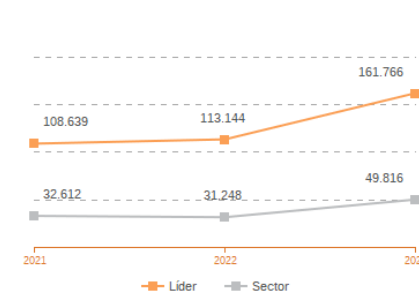
Comparación de rentabilidades (2023)



Rentabilidad económica:
SERVICIOS AGRARIOS BRETIOS, S.L.
Rentabilidad financiera:
CEBO FONSA, S.L.

Los valores del sector corresponden a la mediana.

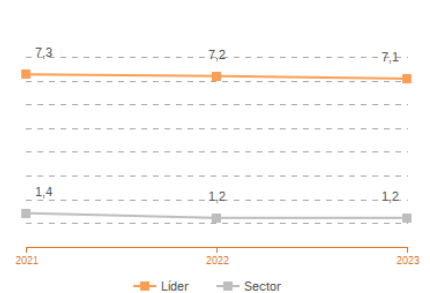
Comparación del VAB por empleado (2021-2023)



Líderes

2021: BLOMVIS SPAIN, S.L.
2022: BLOMVIS SPAIN, S.L.
2023: SERVICIOS AGRARIOS BRETIOS, S.L.

Comparación de la liquidez (2021-2023)



Líderes

2021: A CUNCA CUNICULTURA, S.L.
2022: A CUNCA CUNICULTURA, S.L.
2023: A CUNCA CUNICULTURA, S.L.

Los valores del sector corresponden a la mediana.

Sistema Productivo: Agroalimentario

Actividad: Otras explotaciones de ganado (equino, ovino, caprino...)

INDICADORES ARDÁN DE MEJORES PRÁCTICAS*

Alta Productividad--Alto Rendimiento--Fortaleza Financiera--Gacela--Generadora de Riqueza--Global--Innovadora—Circular--Empresa Igual en Género--Gestión del Talento

Sistema Productivo: Agroalimentario

Actividad: Otras explotaciones de ganado (equino, ovino, caprino...)

INDICADORES ARDÁN DE MEJORES PRÁCTICAS*

Alta Productividad--Alto Rendimiento--Fortaleza Financiera--Gacela--Generadora de Riqueza--Global--Innovadora—Circular--Empresa Igual en Género--Gestión del Talento