

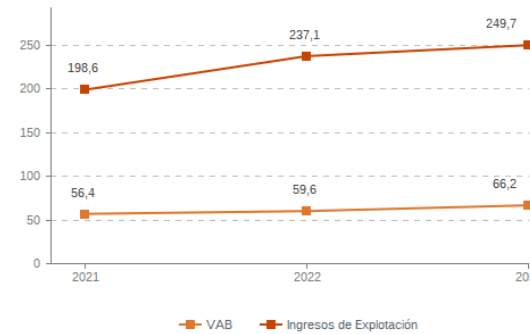
Sistema Productivo: Madera y muebles

Actividad: Silvicultura

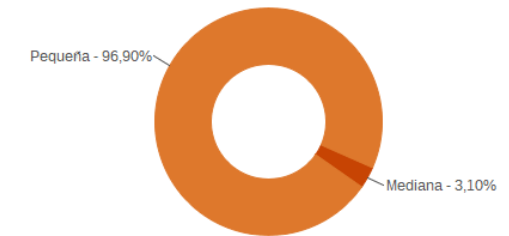
ESTUDIO GLOBAL

	Peso en el SPS
Empresas 129	19,72%
Ingresos 249,7 mill. euros	8,52%
VAB 66,2 mill. euros	9,03%
Empleos 1.425	12,85%

Evolución del VAB y de los Ingresos Agregado, mill. euros (2021-2023)



Estructura empresarial (2023)



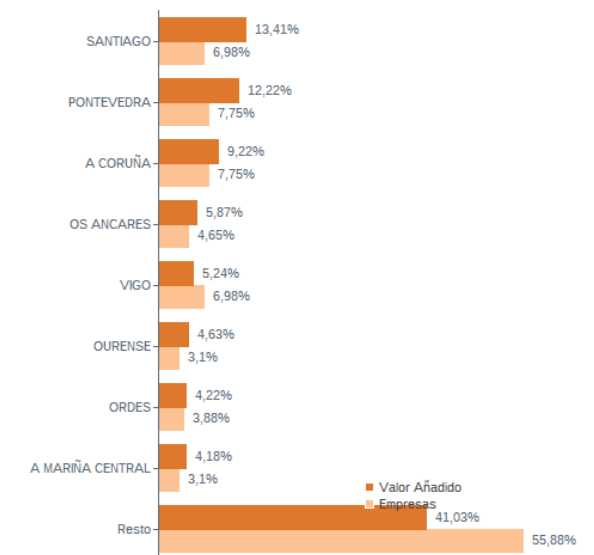
Principales datos económicos

Medianas	2021	2022	2023
Variación de los ingresos de explotación	18,89%	22,82%	10,54%
Variación del valor añadido bruto	14,84%	18,54%	10,91%
Rotación de activos	1,19	1,38	1,34
Margen de explotación	5,27%	5,74%	6,03%
Rentabilidad económica	5,95%	7,34%	8,42%
Rentabilidad financiera	10,47%	13,31%	12,64%
Coste de la deuda	2,45%	2,83%	3,35%
Apalancamiento	0,03	0,04	0,04
Empleo (media agregada)	12	11	12
Ingresos por empleado (€)	121.791	130.501	136.008
Valor añadido bruto por empleado (€)	36.726	41.315	42.412
Coste medio por empleado (€)	23.729	26.196	28.495

Distribución geográfica (2023) Por provincia

Provincia	Empresas	VAB (mill. euros)
A CORUÑA	50	26,3
LUGO	27	12,1
OURENSE	15	8,0
PONTEVEDRA	37	19,7

Por comarca



Sistema Productivo: Madera y muebles

Actividad: **Silvicultura**

RANKING EMPRESAS 2023

Por ingresos

VAB

Ingresos

1- EMPRESA PUBLICA SERVIC. AGRARIOS GALEGOS	7.075,9 mil. €	26.245,5 mil. €
2- GREENALIA FOREST, S.L.	793,3 mil. €	24.774,0 mil. €
3- GREENALIA BIOMASS SUPPLY, S.L.	2.449,5 mil. €	14.381,6 mil. €
4- ENCE TERRA, S.A.	4.921,0 mil. €	12.143,0 mil. €
5- FORESTACION GALICIA, S.A.	1.911,1 mil. €	9.594,0 mil. €
6- MADERAS VILLAPOL, S.A.	1.012,7 mil. €	9.487,3 mil. €
7- EXPLOTACIONES FORESTALES COFOR, S.L.	1.000,1 mil. €	6.377,7 mil. €
8- BIOFORGA, S.L.	1.295,2 mil. €	4.985,9 mil. €

Por VAB

VAB

Ingresos

1- EMPRESA PUBLICA SERVIC. AGRARIOS GALEGOS	7.075,9 mil. €	26.245,5 mil. €
2- ENCE TERRA, S.A.	4.921,0 mil. €	12.143,0 mil. €
3- GREENALIA BIOMASS SUPPLY, S.L.	2.449,5 mil. €	14.381,6 mil. €
4- FORESTACION GALICIA, S.A.	1.911,1 mil. €	9.594,0 mil. €
5- DEFORGAL XXI, S.L.	1.731,8 mil. €	3.339,0 mil. €
6- FORESTAL SANTOME, S.L.	1.586,2 mil. €	3.414,7 mil. €
7- VIVEROS MAÑENTE, S.L.	1.478,8 mil. €	2.946,8 mil. €
8- GREENALIA LOGISTICS, S.L.	1.321,7 mil. €	4.365,2 mil. €

Por empleo

Nº empleados

Ingresos por empleado

VAB por empleado

1- EMPRESA PUBLICA SERVIC. AGRARIOS GALEGOS	196	133.906 €	36.101 €
2- GREENALIA BIOMASS SUPPLY, S.L.	70	205.452 €	34.993 €
3- DEFORGAL XXI, S.L.	48	69.563 €	36.080 €
4- FORESTAL SANTOME, S.L.	43	79.412 €	36.888 €
5- FORESTACION GALICIA, S.A.	36	266.500 €	53.085 €
6- SILVAREIRA SERVICIOS FORESTALS, S.L.	34	49.783 €	28.162 €
7- SIMON Y VAZQUEZ SOCIEDAD LIMITADA.	33	38.558 €	24.069 €
8- EMDESFOR 2002, S.L.	32	52.666 €	31.535 €

Sistema Productivo: Madera y muebles

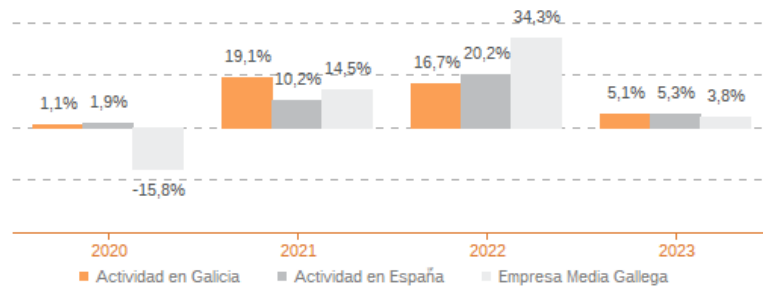
Actividad: Silvicultura

ESTUDIO COMPARATIVO

Actividad en Galicia -- Actividad en España -- Empresa media gallega
Para una muestra homogénea a 5 años

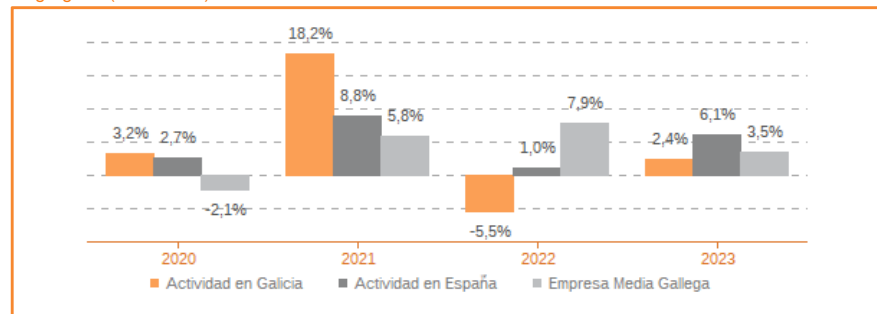
Tasa variación de los ingresos de explotación

Agregado (2020-2023)



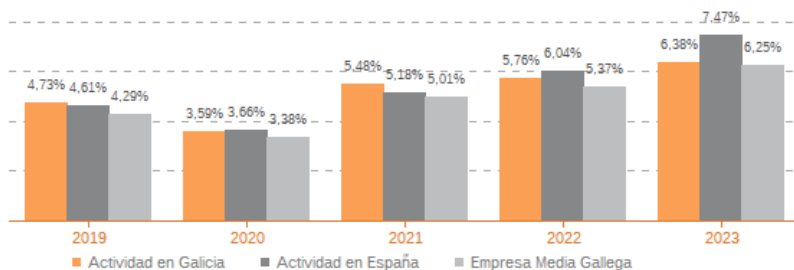
Tasa de variación del empleo

Agregado (2020-2023)



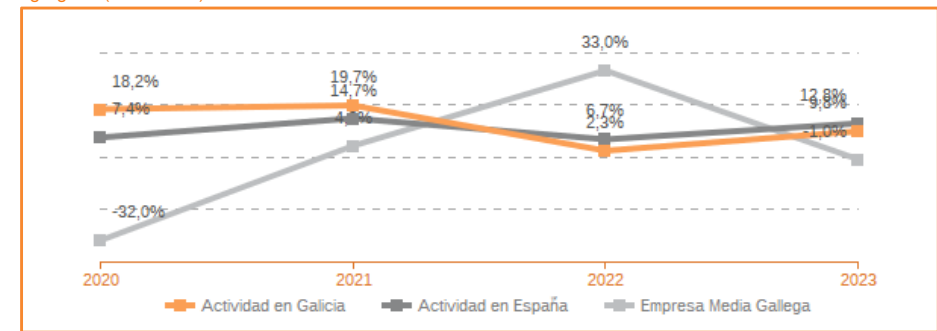
Evolución de rentabilidad económica

Medianas (2020-2023)



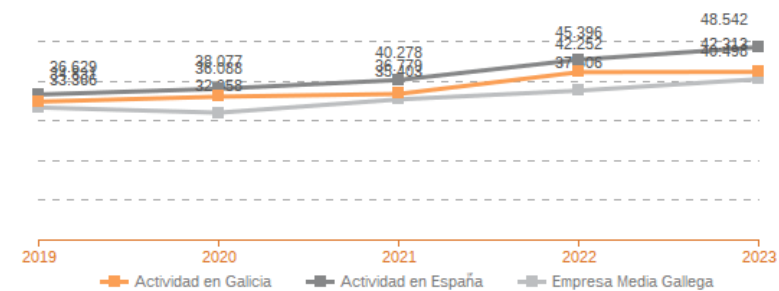
Tasa de variación del VAB

Agregado (2020-2023)



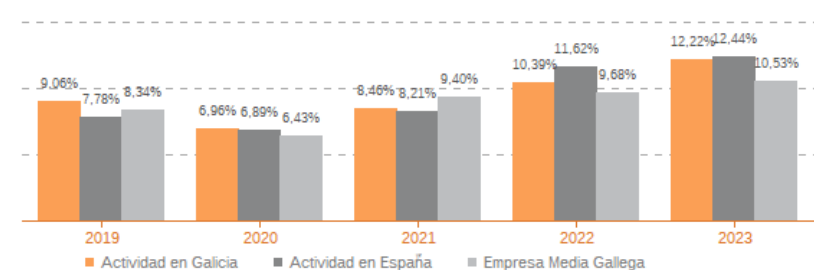
Evolución de la productividad del empleo

VAB por empleado, euros / Medianas (2019-2023)



Evolución de rentabilidad financiera

Medianas (2020-2023)



Sistema Productivo: Madera y muebles

Actividad: Silvicultura

LÍDERES DE LA ACTIVIDAD

Operaciones, inversión y financiación*

	Líder	2023	Diferencia sector
Consumos de explotación	EMPRESA MEDIOAMBIENTAL DO NOROESTE, S.L.	0,14%	-35,40
Valor añadido bruto (VAB)	EXFOGAL PONTEVEDRA, S.L.	94,14%	+58,10
Gastos de personal	EXPLOTACIONES FORESTALES COFOR, S.L.	1,83%	-19,67
Resultado de explotación (EBIT)	GREENALIA BIOMASS POWER, S.L.	87,52%	+81,49
Resultado financiero	ENCE TERRA, S.A.	12,50%	+13,07
Resultado del ejercicio	GREENALIA BIOMASS POWER, S.L.	73,39%	+69,51
Activo no corriente	ENCE TERRA, S.A.	96,29%	+56,61
Inmovilizado intangible	BOIBEL FORESTAL, S.L.	41,40%	+41,20
Activo corriente	EMPRESA MEDIOAMBIENTAL DO NOROESTE, S.L.	100,00%	+39,06
Patrimonio neto	MONTE VECINAL EN MANO COMUN LAS NEGRADAS	99,55%	+55,74
Pasivo no corriente	MADERAS ALVAREZ GALLEGO, S.L.	0,04%	-15,54
Pasivo corriente	MONTE VECINAL EN MANO COMUN LAS NEGRADAS	0,45%	-36,71

* Los % están calculados sobre el total de ingresos de explotación, sobre el activo total para las variables de activo y sobre el pasivo total para las variables de pasivo.

Ratios de rentabilidad

	Líder	2023	Diferencia sector
Rentabilidad económica	MONTE VECINAL EN MANO COMUN DE ESTELO Y	65,44%	+57,02
Rentabilidad financiera	EXPLOTACIONES FORESTALES LUIS REGO, S.L.	210,02%	+197,38
Margen	GREENALIA BIOMASS POWER, S.L.	87,52%	+81,49

Ratios de liquidez

	Líder	2023	Diferencia sector
Liquidez	MONTE VECINAL EN MANO COMUN LAS NEGRADAS	161,39	+159,96
Liquidez inmediata	AVELINO ARAUJO E HIJOS, S.L.	33,35	+32,11
Fondo de maniobra/inversión	MONTE VECINAL EN MANO COMUN LAS NEGRADAS	99,38%	+42,49
Solidez	EXFOGAL PONTEVEDRA, S.L.	9.505,60	+9.504,60

Solvencia

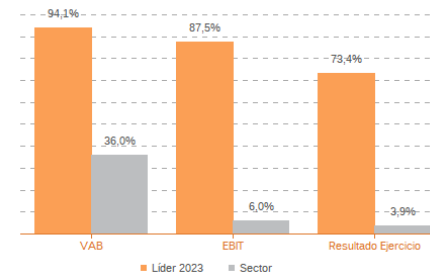
	Líder	2023	Diferencia sector
Endeudamiento	MONTE VECINAL EN MANO COMUN LAS NEGRADAS	0,00	-1,18
Calidad de la deuda	SARIEN EXPLOTACIONES FORESTALES, S.L.	100,00%	+39,32
Solvencia total	MONTE VECINAL EN MANO COMUN LAS NEGRADAS	220,27	+218,49

Eficiencia y estructura de costes

	Líder	2023	Diferencia sector
VAB por empleado (€)	FORESTCORTE, S.L.	749.639	+707.227
Ingresos por empleado (€)	FORESTCORTE, S.L.	3.790.693	+3.654.685
Periodo medio de cobro (días)	MONTE VECINAL EN MANO COMUN DE ESTELO Y	0	-48
Periodo medio de pago (días)	GREENALIA BIOMASS POWER, S.L.	289.705	+289.612
Rotación de existencias	LUSAM MULTISERVICIO, S.L.	407,49	+402,65
Rotación de activos	SUMINISTROS OS PANASCOS, S.A.	6,75	+5,41
Coste de la deuda	EXFORE, S.A.	0,10%	-3,25
Coste por empleado (€)	LUSAM MULTISERVICIO, S.L.	9.413	-19.082

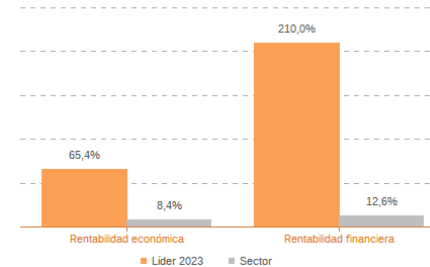
Los valores del sector corresponden a la mediana.

Comparación de resultados (2023)



Valor añadido bruto (VAB):
EXFOGAL PONTEVEDRA, S.L.
Resultado de explotación (EBIT):
GREENALIA BIOMASS POWER, S.L.
Resultado del ejercicio:
GREENALIA BIOMASS POWER, S.L.

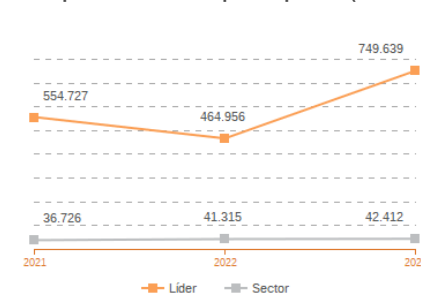
Comparación de rentabilidades (2023)



Rentabilidad económica:
MONTE VECINAL EN MANO COMUN DE ESTELO Y
Rentabilidad financiera:
EXPLOTACIONES FORESTALES LUIS REGO, S.L.

Los valores del sector corresponden a la mediana.

Comparación del VAB por empleado (2021-2023)

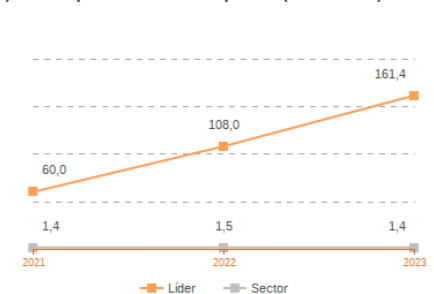


Líderes

2021: FORESTCORTE, S.L.
2022: FORESTCORTE, S.L.
2023: FORESTCORTE, S.L.

Los valores del sector corresponden a la mediana.

Comparación de la liquidez (2021-2023)



Líderes

2021: MONTE VECINAL EN MANO COMUN LAS NEGRADAS
2022: SELFORGA, S.L.
2023: MONTE VECINAL EN MANO COMUN LAS NEGRADAS

Sistema Productivo: Madera y muebles

Actividad: **Silvicultura**

INDICADORES ARDÁN DE MEJORES PRÁCTICAS*

Alta Productividad--Alto Rendimiento--Fortaleza Financiera--Gacela--Generadora de Riqueza--Global--Innovadora—Circular--Empresa Igual en Género--Gestión del Talento



3 empresas

2,33%
de las empresas de la
actividad

0,46%
de las empresas del
sistema productivo



7 empresas

5,43%
de las empresas de la
actividad

1,07%
de las empresas del
sistema productivo



6 empresas

4,65%
de las empresas de la
actividad

0,92%
de las empresas del
sistema productivo

BIOFORGA, S.L.
EXPLOTAC. FORESTALES MENPA DEL BOSQUE
MADERQUINTE, S.L.
ACIVRO CONSULTORIA DE MEDIO AMBIENTE, S
ESTACION O QUINXO, S.L.
FORESTAL LIÑEIRA, S.L.
MADERAS ESTEVEZ, S.L.
MADERAS VIDAL LOPEZ, S.L.
RS 3 INTRACHAPAS, S.L.
VIVEROS BRANDARIZ, S.L.

AMETLAM, S.L.
EXPLOTACIONES FORESTALES COFOR, S.L.
EXPLOTACIONES FORESTALS LUNA, S.L.
FORESTCORTE, S.L.
GREENALIA BIOMASS SUPPLY, S.L.
LANDMASCHINEN, S.L.

Sistema Productivo: Madera y muebles

Actividad: **Silvicultura**

INDICADORES ARDÁN DE MEJORES PRÁCTICAS*

Alta Productividad--Alto Rendimiento--Fortaleza Financiera--Gacela--Generadora de Riqueza--Global--Innovadora—Circular--Empresa Igual en Género--Gestión del Talento



1 empresas

1 empresas

0,78%

de las empresas de la actividad

0,15%

de las empresas del sistema productivo

0,78%

de las empresas de la actividad

0,15%

de las empresas del sistema productivo

DEFORGAL XXI, S.L.

DEFORGAL XXI, S.L.